

CREPI DAILY

# 中国稀土价格指数日报

2020年12月28日



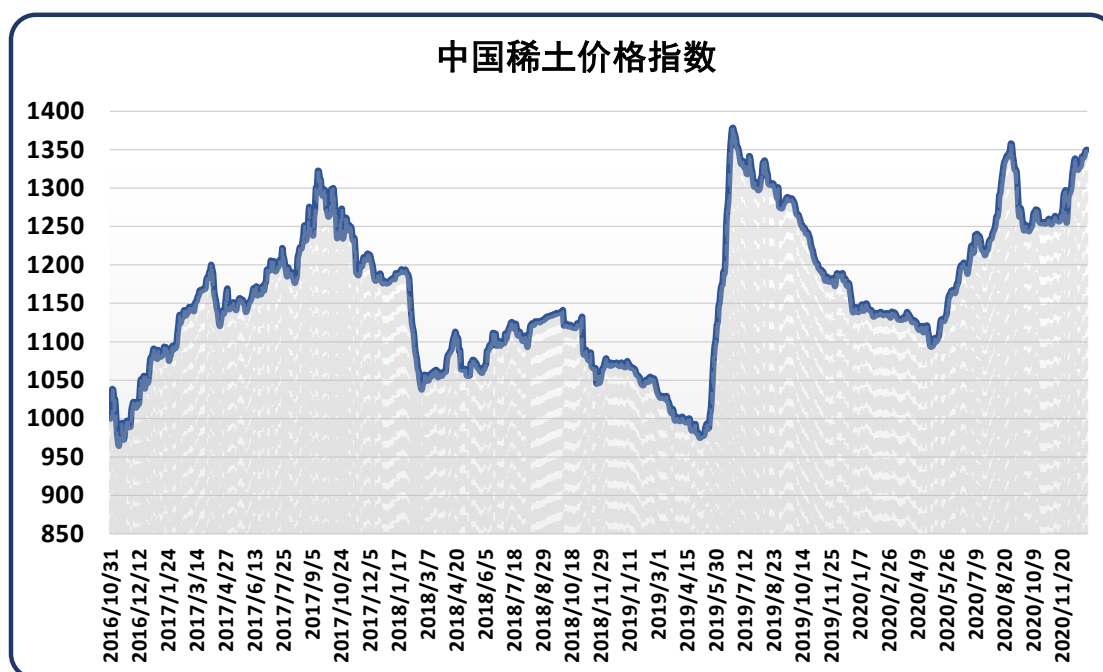
中国经济信息社  
包头稀土产品交易所



## 12.21~12.25 稀土产品结算均价指数 (Settlement Price INDEX)

12.21~12.25稀土产品结算均价指数 (含税) (Settlement Price Index) (元/千克)									
交易日期	氧化钫	氧化铈	氧化铈	氧化镨	氧化钆	氧化镱	氧化钆	氧化铈	氧化钆
2020/12/21	479.60	149.80	71.38	69.90	15.04	4018.00	8.55	158.30	158.15
2020/12/22	479.20	148.90	70.56	69.50	14.93	4022.00	8.48	157.60	157.15
2020/12/23	478.80	148.80	68.84	69.10	14.95	4040.00	8.50	155.40	156.80
2020/12/24	486.80	149.70	68.92	69.05	14.98	4040.00	8.51	154.90	157.50
2020/12/25	495.60	149.60	68.52	69.15	15.12	4064.00	8.46	158.00	156.80
平均价	481.10	149.36	69.64	69.34	15.00	4036.80	8.50	156.84	157.28
交易日期	氧化铈	氧化镨	氧化镱钆	氧化钆	氧化铈	氧化镧	氧化钆	氧化镨	
2020/12/21	4918.00	1753.00	354.00	7215.00	8.78	8.72	369.00	351.40	
2020/12/22	4918.00	1747.00	355.20	7385.00	8.77	8.64	373.20	352.60	
2020/12/23	4928.00	1710.00	354.40	7525.00	8.82	8.60	380.00	353.40	
2020/12/24	4952.00	1707.00	354.00	7460.00	8.77	8.57	382.60	355.00	
2020/12/25	5004.00	1698.00	355.20	7345.00	8.73	8.57	384.60	354.40	
平均价	4944.00	1723.00	354.56	7386.00	8.77	8.62	377.88	353.36	

## 稀土综合价格指数



12月28日, 中国稀土价格指数报 1349.94 点, 较前一工作日上涨 1.05 点, 涨幅为 0.08%, 相比基期 (2016年10月31日) 上涨 349.94 点, 涨幅为 34.99%。

## 稀土功能材料价格指数

### ● 稀土磁性材料



12月28日，稀土磁性材料价格指数报1320.33点，较前一工作日上涨6.29点，涨幅为0.48%，相比基期（2016年10月31日）上涨320.33点，涨幅为32.03%。

### ● 稀土储氢材料



12月28日，稀土储氢材料价格指数报953.46点，较前一工作日上涨1.08点，涨幅为0.11%，相比基期（2016年10月31日）下跌46.54点，跌幅为4.65%。

● **稀土催化材料**



12月28日，稀土催化材料价格指数报821.29点，较前一工作日下跌4.47点，跌幅为0.54%，相比基期（2016年10月31日）下跌178.71点，跌幅为17.87%。

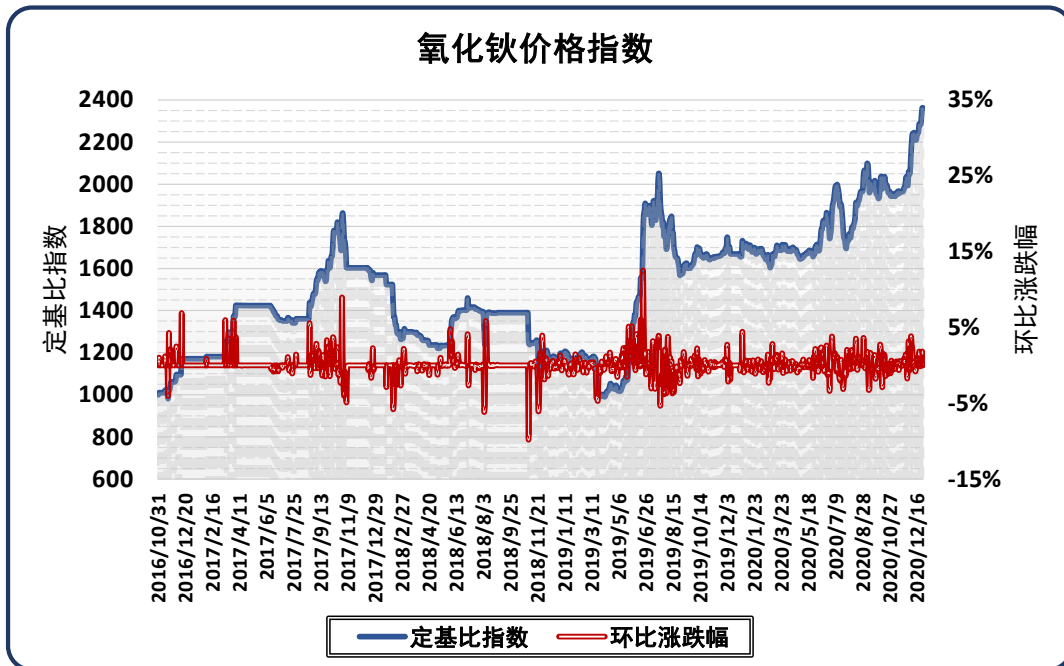
● **稀土发光材料**



12月28日，稀土发光材料价格指数报677.48点，较前一工作日下跌0.36点，跌幅为0.05%，相比基期（2016年10月31日）下跌322.52点，跌幅为32.25%。

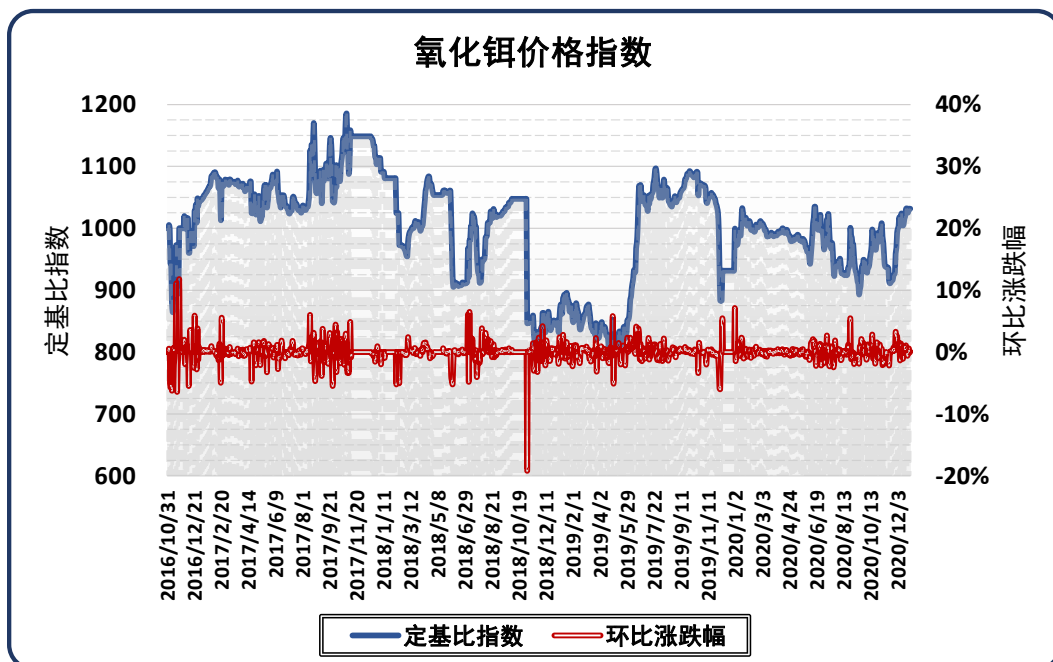
## 稀土单品价格指数

### ● 氧化钬



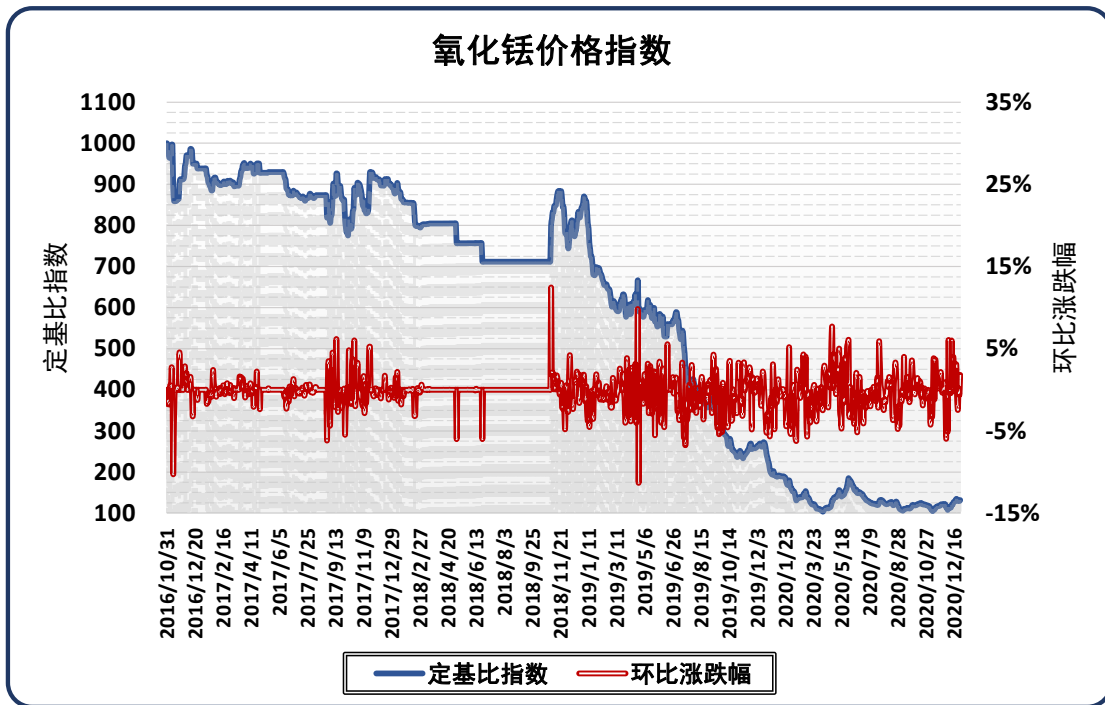
12月28日，氧化钬价格指数报2362.15点，较前一工作日持平，相比基期（2016年10月31日）上涨1362.15点，涨幅为136.21%。氧化钬的市场结算均价为495.60元/千克，较前一工作日持平。

### ● 氧化铒



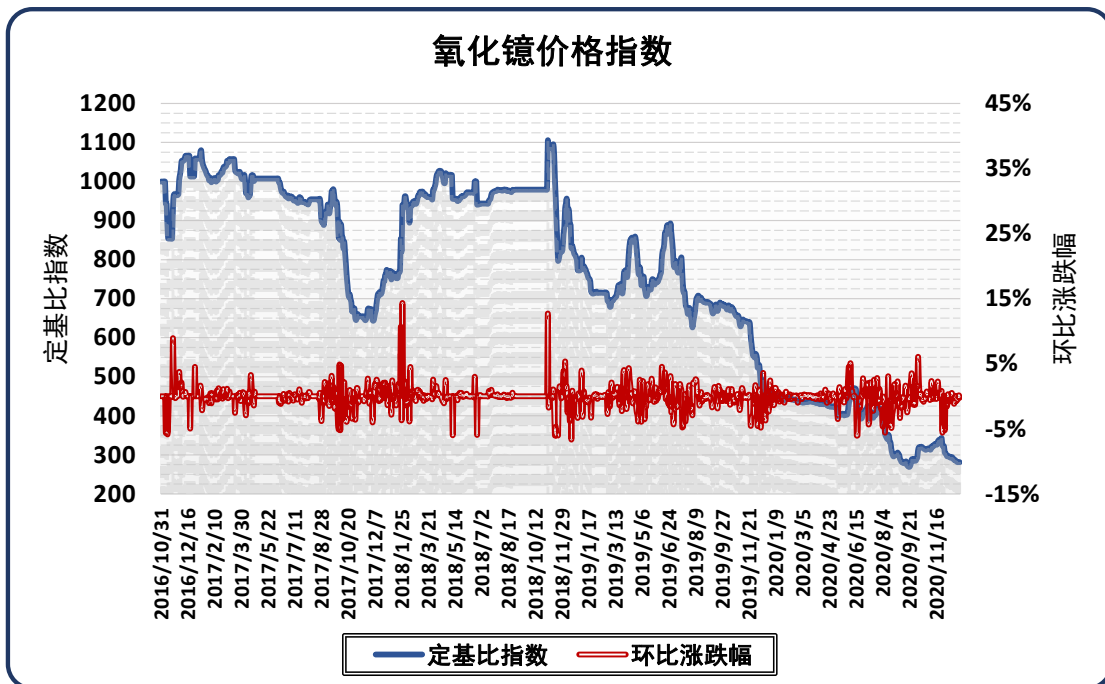
12月28日，氧化铒价格指数报1031.69点，较前一工作日上涨0.69点，涨幅为0.07%，相比基期（2016年10月31日）上涨31.69点，涨幅为3.17%。氧化铒的市场结算均价为149.70元/千克，较前一工作日上涨0.10元/千克。

● 氧化铈



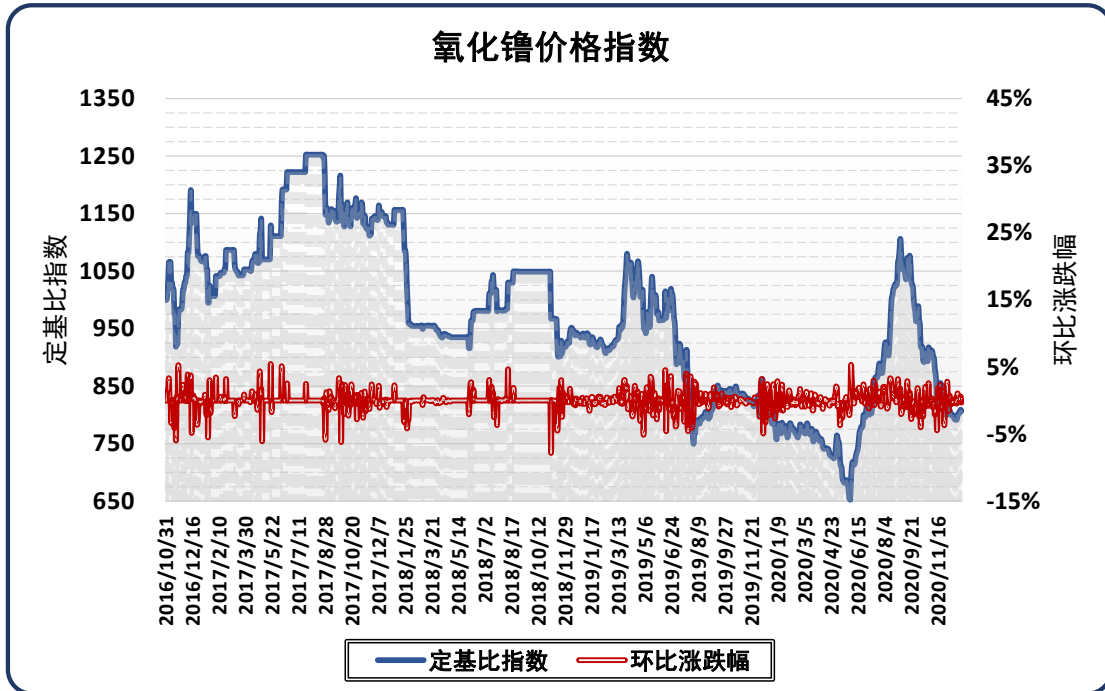
12月28日，氧化铈价格指数报131.67点，较前一工作日上涨2.34点，涨幅为1.81%，相比基期（2016年10月31日）下跌868.33点，跌幅为86.83%。氧化铈的市场结算均价为69.76元/千克，较前一工作日上涨1.24元/千克。

● 氧化镱



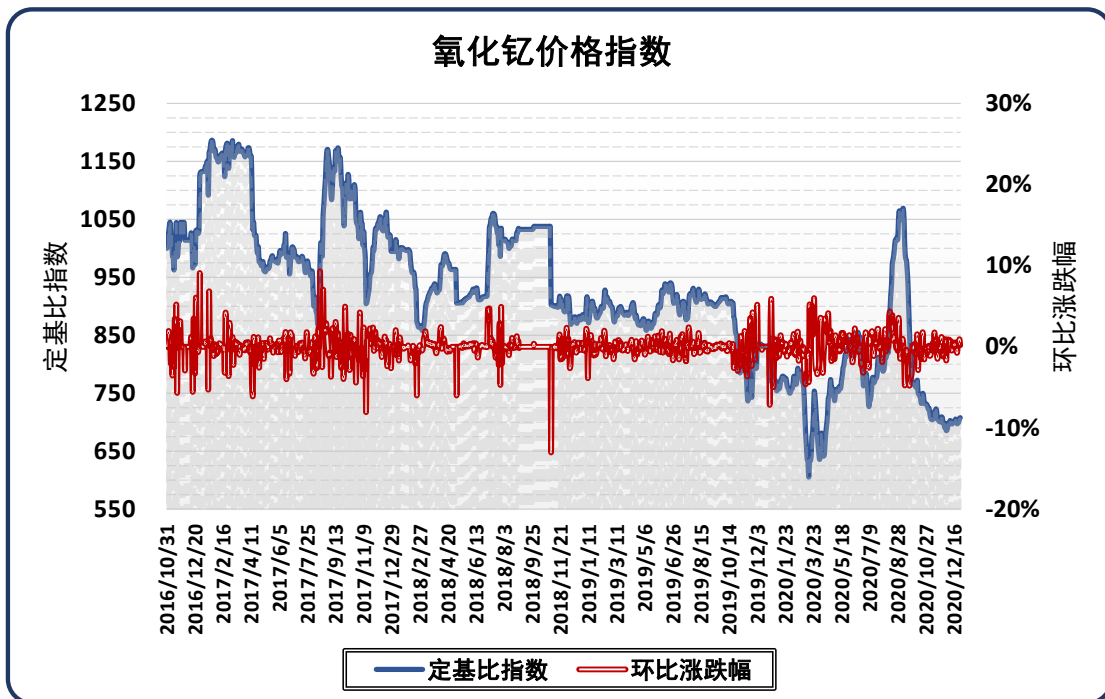
12月28日，氧化镱价格指数报280.94点，较前一工作日下跌0.61点，跌幅为0.22%，相比基期（2016年10月31日）下跌719.06点，跌幅为71.91%。氧化镱的市场结算均价为69.00元/千克，较前一工作日下跌0.15元/千克。

● 氧化镨



12月28日，氧化镨价格指数报806.63点，较前一工作日下跌2.39点，跌幅为0.30%，相比基期（2016年10月31日）下跌193.37点，跌幅为19.34%。氧化镨的市场结算均价为4052.00元/千克，较前一工作日下跌12.00元/千克。

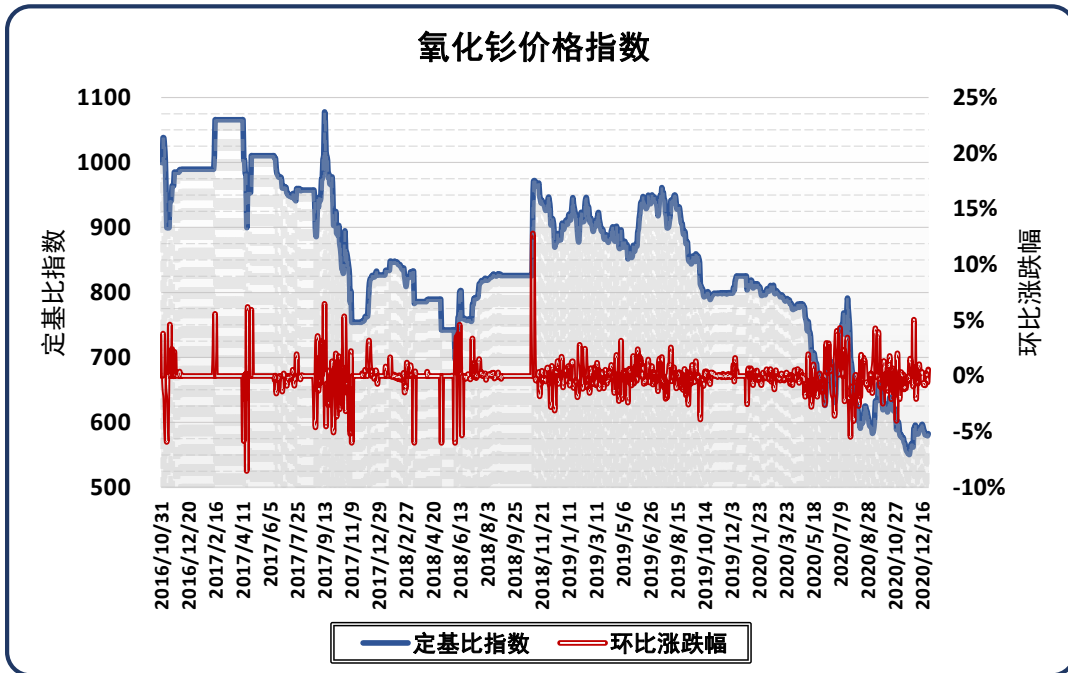
● 氧化钇



12月28日，氧化钇价格指数报707.69点，较前一工作日上涨1.40点，涨幅为0.20%，相比基期（2016年10月31日）下跌292.31点，跌幅为29.23%。氧化钇的市场结算均价为15.15元/千克，较前一工作日上涨0.03元/千克。

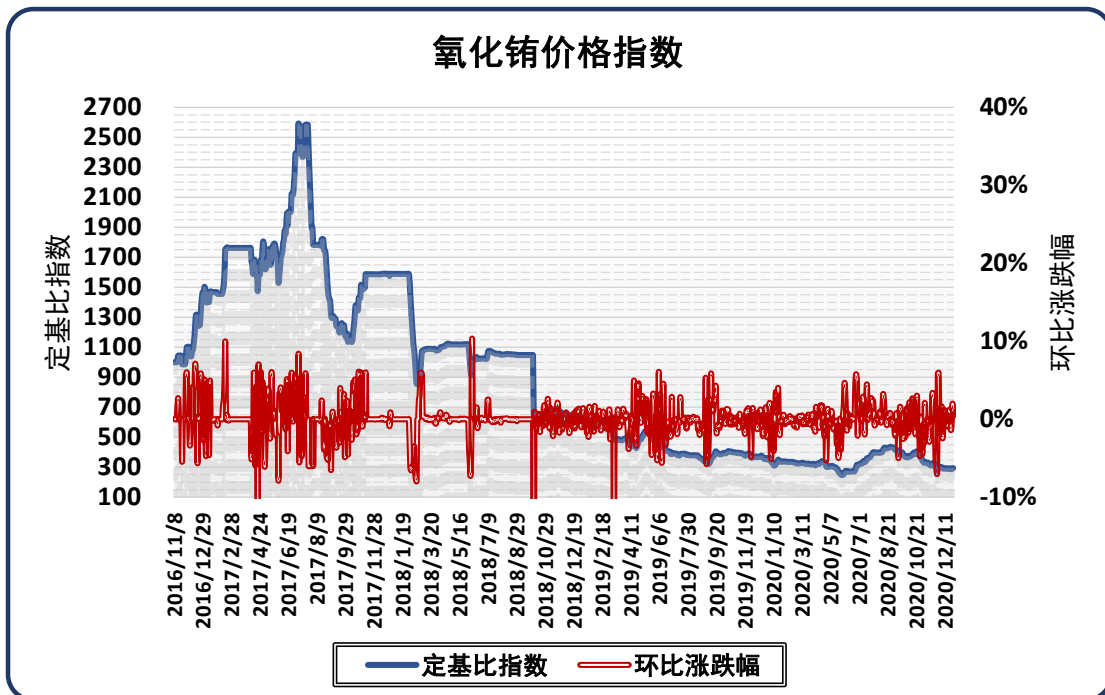


● 氧化钆



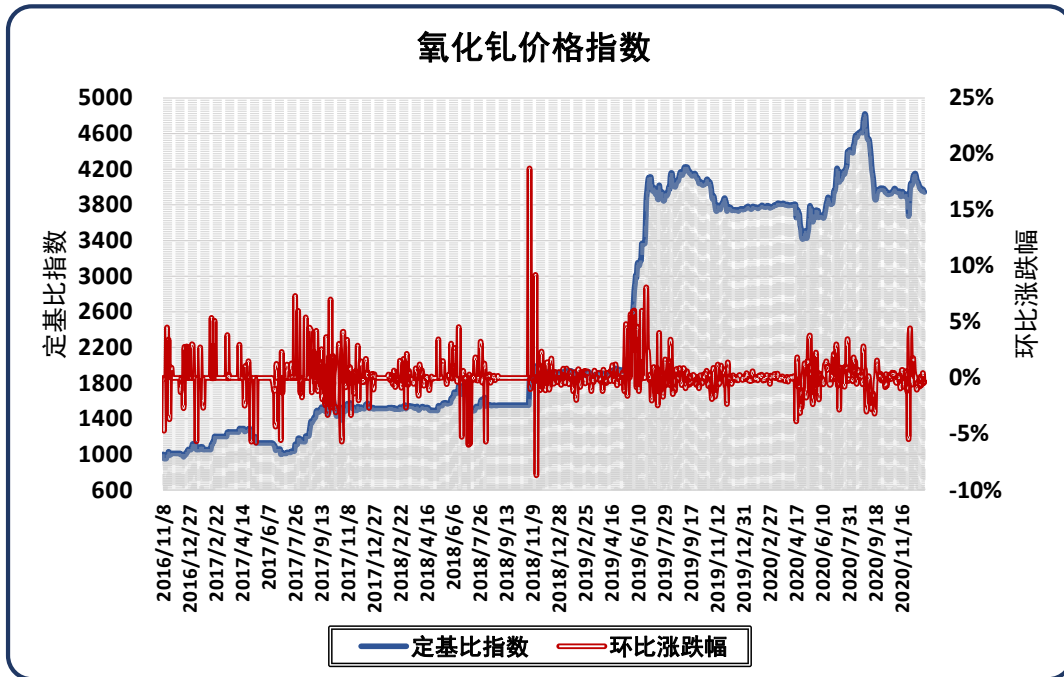
12月28日，氧化钆价格指数报582.72点，较前一工作日上涨3.42点，涨幅为0.59%，相比基期（2016年10月31日）下跌417.28点，跌幅为41.73%。氧化钆的市场结算均价为8.51元/千克，较前一工作日上涨0.05元/千克。

● 氧化铈



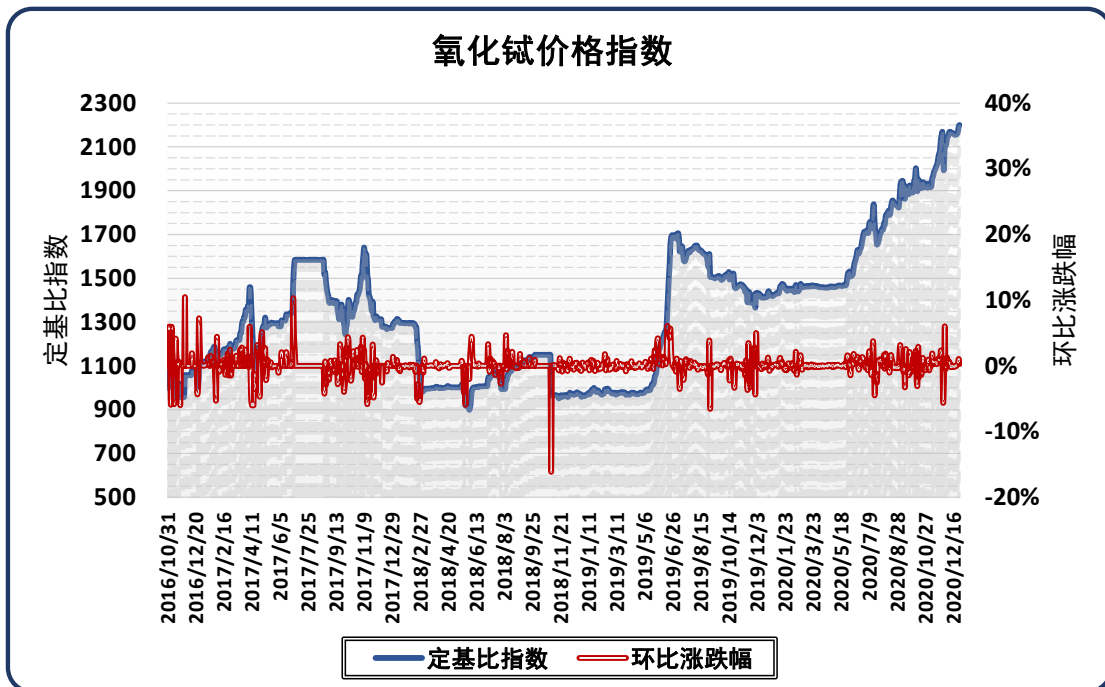
12月28日，氧化铈价格指数报293.80点，较前一工作日上涨1.30点，涨幅为0.44%，相比基期（2016年11月08日）下跌706.20点，跌幅为70.62%。氧化铈的市场结算均价为158.70元/千克，较前一工作日上涨0.70元/千克。

● 氧化钆



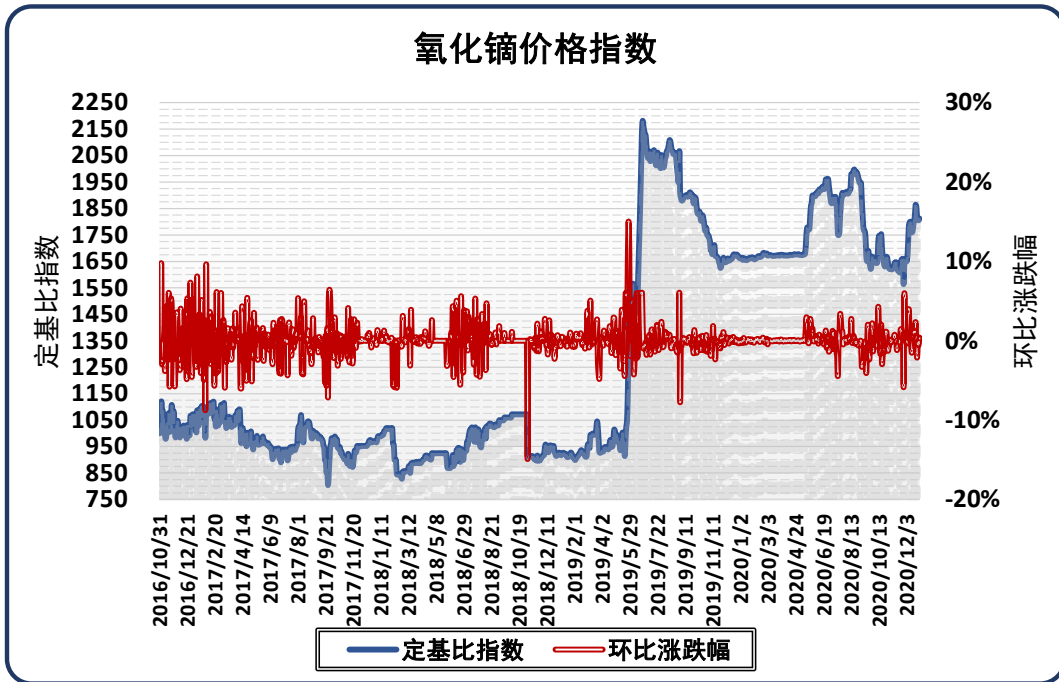
12月28日，氧化钆价格指数报3944.62点，较前一工作日下跌13.89点，跌幅为0.35%，相比基期（2016年11月08日）上涨2944.62点，涨幅为294.46%。氧化钆的市场结算均价为156.25元/千克，较前一工作日下跌0.55元/千克。

● 氧化铽



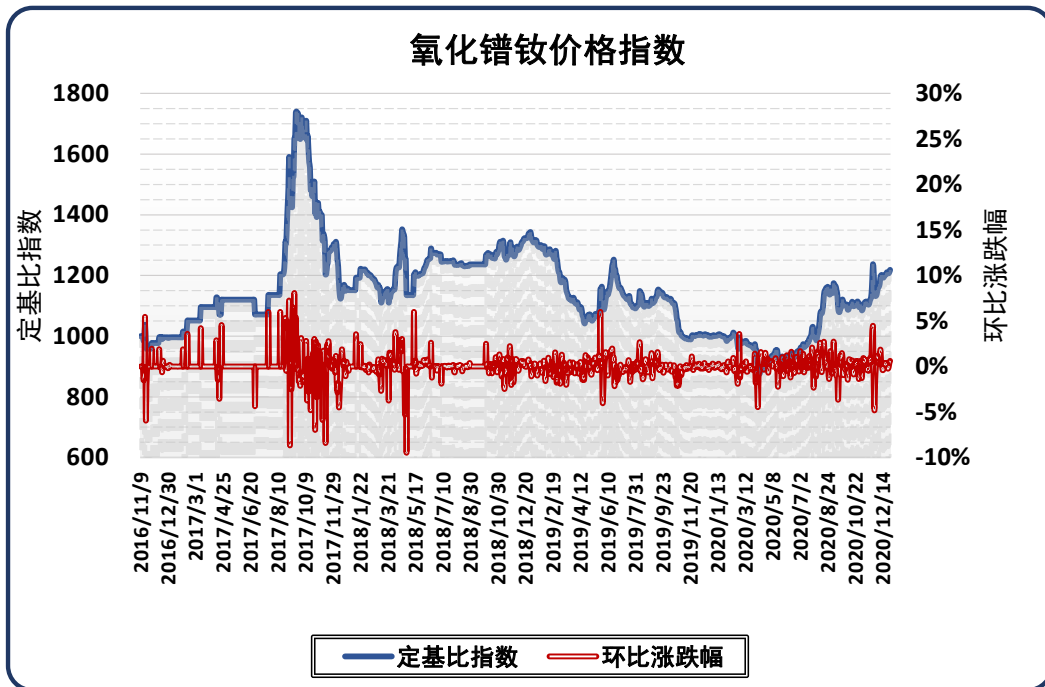
12月28日，氧化铽价格指数报2199.77点，较前一工作日上涨6.14点，涨幅为0.28%，相比基期（2016年10月31日）上涨1199.77点，涨幅为119.98%。氧化铽的市场结算均价为5018.00元/千克，较前一工作日上漲14.00元/千克。

● 氧化镨



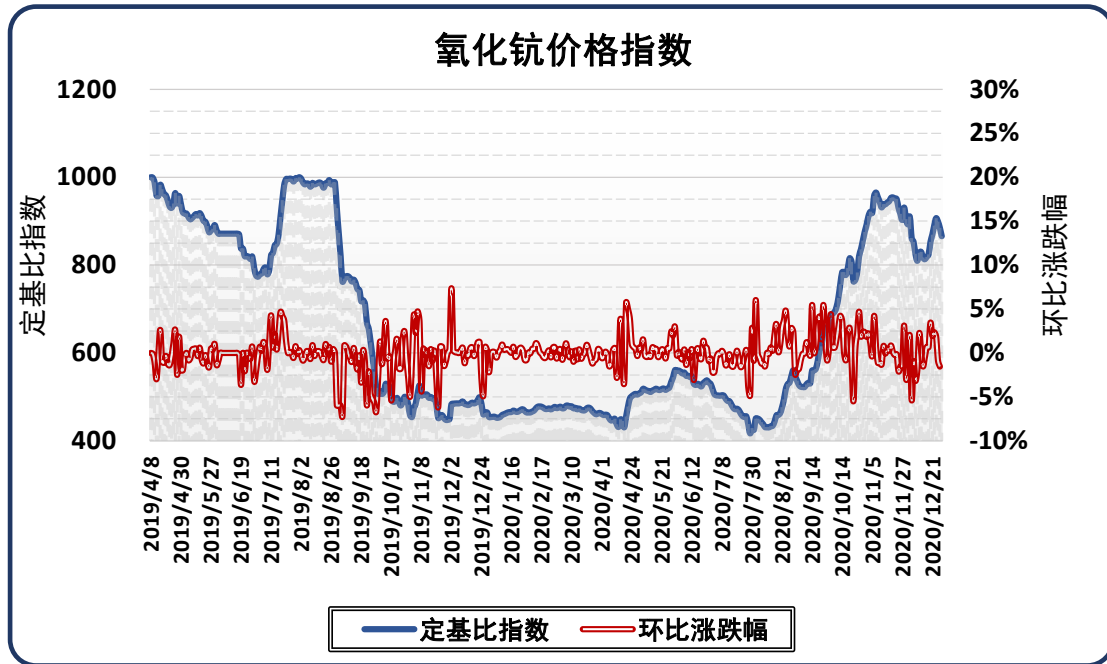
12月28日，氧化镨价格指数报1812.59点，较前一工作日上涨7.44点，涨幅为0.41%，相比基期（2016年10月31日）上涨812.59点，涨幅为81.26%。氧化镨的市场结算均价为1705.00元/千克，较前一工作日上涨7.00元/千克。

● 氧化镧钕



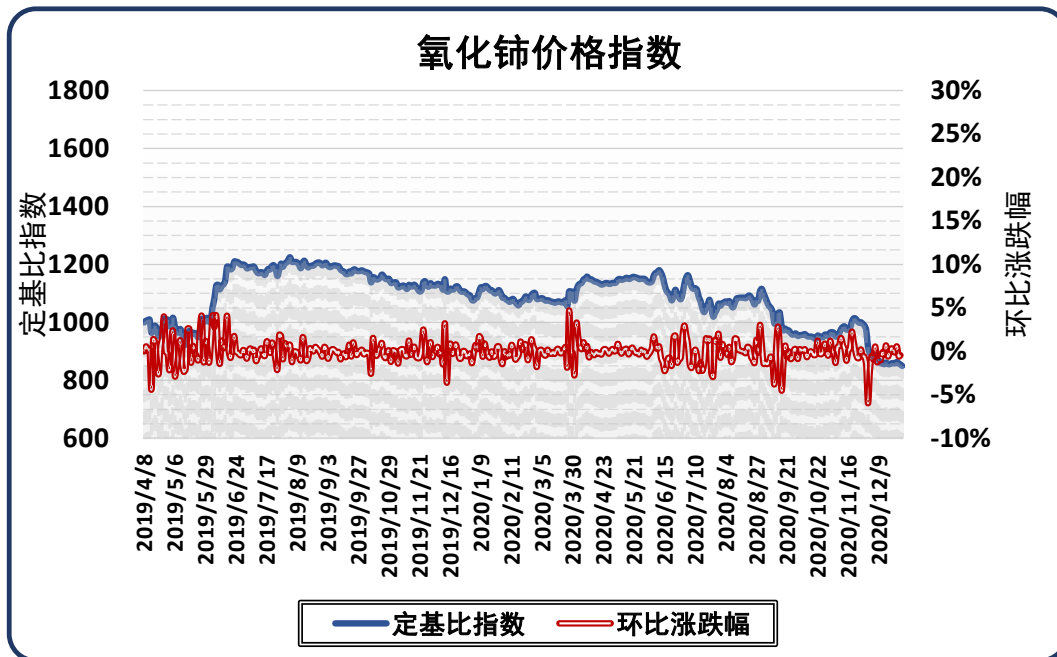
12月28日，氧化镧钕价格指数报1218.58点，较前一工作日上涨7.50点，涨幅为0.62%，相比基期（2016年11月09日）上涨218.58点，涨幅为21.86%。氧化镧钕的市场结算均价为357.40元/千克，较前一工作日上涨2.20元/千克。

● 氧化钪



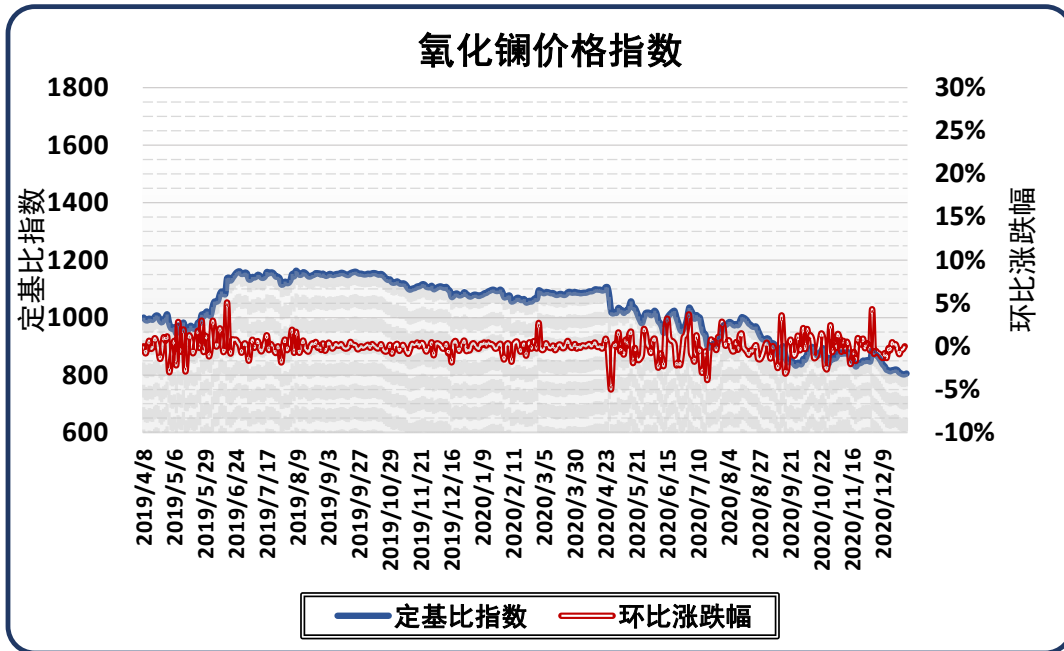
12月28日，氧化钪价格指数报865.71点，较前一工作日下跌19.28点，跌幅为2.18%，相比基期（2019年04月08日）下跌134.29点，跌幅为13.43%。氧化钪的市场结算均价为7185.00元/千克，较前一工作日下跌160.00元/千克。

● 氧化铈



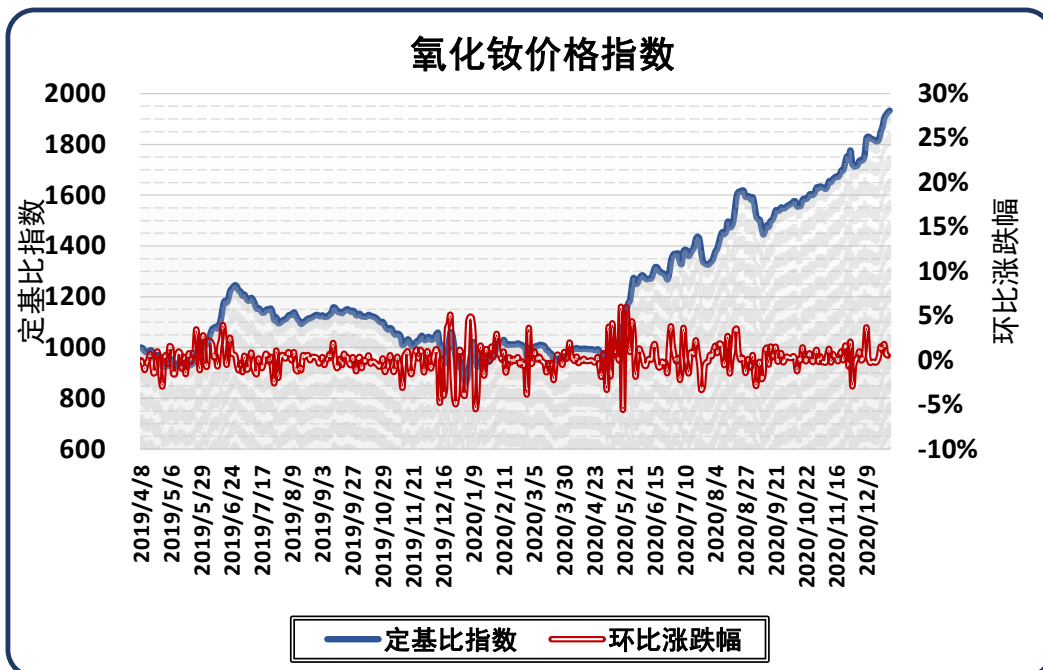
12月28日，氧化铈价格指数报849.74点，较前一工作日下跌4.89点，跌幅为0.57%，相比基期（2019年04月08日）下跌150.26点，跌幅为15.03%。氧化铈的市场结算均价为8.68元/千克，较前一工作日下跌0.05元/千克。

● 氧化镧



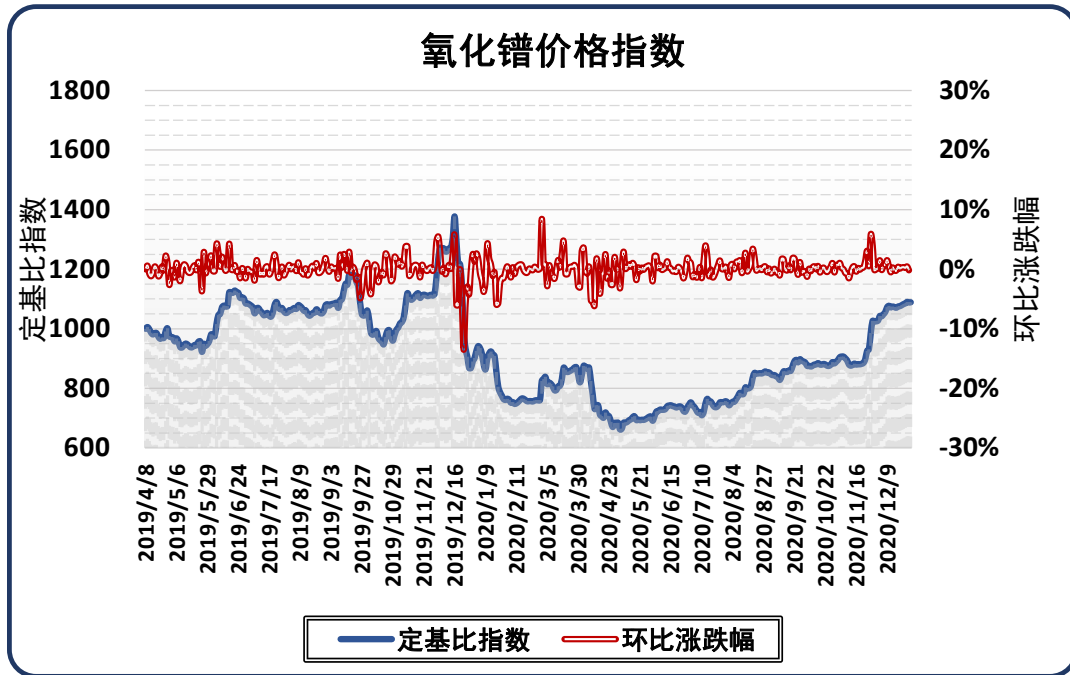
12月28日，氧化镧价格指数报805.26点，较前一工作日上涨2.81点，涨幅为0.35%，相比基期（2019年04月08日）下跌194.74点，跌幅为19.47%。氧化镧的市场结算均价为8.60元/千克，较前一工作日上涨0.03元/千克。

● 氧化钕



12月28日，氧化钕价格指数报1932.88点，较前一工作日上涨7.01点，涨幅为0.36%，相比基期（2019年04月08日）上涨932.88点，涨幅为93.29%。氧化钕的市场结算均价为386.00元/千克，较前一工作日上涨1.40元/千克。

● 氧化镨



12月28日，氧化镨价格指数报1088.86点，较前一工作日上涨0.61点，涨幅为0.06%，相比基期（2019年04月08日）上涨88.86点，涨幅为8.89%。氧化镨的市场结算均价为354.60元/千克，较前一工作日上涨0.20元/千克。

## 免责声明

新华指数作为中经社四大战略性重点产品，负责开发、管理和运维新华社旗下全部指数和指数衍生品，是国内第一家综合性指数研究、发布、推广及运营的专业机构。包头稀土产品交易所是国内唯一一家专门以各类稀土产品为交易品种的大宗商品现货电子交易平台，力争成为中国稀土产品的交易中心、定价中心、信息中心和投融资中心，促进我国稀土产业健康发展。

本报告由中国经济信息社指数中心与包头稀土产品交易所共同编制并发布。本报告信息均来源于公开资料，编制者对这些信息的准确性和完整性不作任何保证。本报告所载的资料、意见及推测仅反映本报告最初出具日的观点和判断。本报告所指的稀土产品或投资标的的价格、价值及投资收入可能会出现不同程度的波动，涉及稀土产品或投资标的的历史表现不应作为日后表现的保证。

在不同时期，或因使用不同假设和标准，采用不同观点和分析方法，致使中国经济信息社与包头稀土产品交易所发出与本报告所载意见、评估及预测不一致的研究报告，对此中经社与包头稀土产品交易所可不发出特别通知。

在任何情况下，本报告中的信息或所表述的意见并不构成对任何人的投资建议，也没有考虑到客户特殊的投资目标、财务状况或需求。客户应考虑本报告中的任何意见或建议是否符合其特定状况。

若有必要应寻求专家意见。本报告所载的资料、工具、意见及推测仅供参考，并非作为或被视为出售或购买稀土产品或其他投资标的的邀请或向人做出邀请。

本报告版权为中国经济信息社与包头稀土产品交易所共同所有。未经中国经济信息社与包头稀土产品交易所书面同意，任何机构和个人不得以任何形式翻版、复制、发布、转发或引用本报告的任何部分。如征得中国经济信息社与包头稀土产品交易所同意进行引用、刊发的，需在允许的范围内使用，并注明出处为“中国经济信息社”和“包头稀土产品交易所”，且不得对本报告进行任何有悖原意的引用、删节和修改。若中国经济信息社与包头稀土产品交易所以外的机构向其客户发放本报告，则由该机构独自为此发送行为负责，中国经济信息社与包头稀土产品交易所对此等行为不承担任何责任。本报告同时不构成中国经济信息社与包头稀土产品交易所向发送本报告的机构之客户提供的投资建议。

如未经中国经济信息社与包头稀土产品交易所授权，私自转载或者转发本报告，所引起的一切后果及法律责任由私自转载或转发者承担。中国经济信息社与包头稀土产品交易所将保留随时追究其法律责任的权利。

### 联系方式

#### 中国经济信息社

作者：刘星麟 数据校审：高铭 陈嘉  
编辑：孔张屏 审核：白卫涛  
电话：010-88051573  
邮箱：liuxinglinjlu@163.com  
联系地址：北京市西城区宣武门外大街甲1号  
号环球财讯中心A座15层

#### 包头稀土产品交易所

审核：李殿卿  
电话：0472-5251987  
邮箱：lidianqing@repe.com.cn  
联系地址：包头市高新开发区黄河大街98号  
号金融广场A座401