



新华指数
Xinhua Indices

周报



新华-中国香蕉系列 价格指数



2020.12.21-12.27



中国经济信息社
CHINA ECONOMIC INFORMATION SERVICE

☆ 指数简介

新华-中国香蕉系列价格指数¹，包括“新华-中国香蕉产地价格指数”、“新华-中国（海南）皇帝蕉产地价格指数”、“新华-香蕉销地批发价格指数”、“新华-进口香蕉价格指数”四组分指数，是在对全国香蕉主产区、主销区、主要港口开展监测的基础上，经科学方法计算得到。

新华-中国香蕉产地价格指数，基期为 2017 年 7 月 3 日，基点设为 100 点。采集海南、广西、云南、广东、福建五大国内香蕉主产区的地头交易价格。每两日进行一次价格数据更新。

新华-中国（海南）皇帝蕉产地价格指数，基期为 2016 年 11 月 7 日，基点设为 1000 点。采集海南省六个皇帝蕉主产区县一、二、三等品的皇帝蕉地头交易价格。每两日进行一次价格数据更新。

新华-香蕉销地批发价格指数，基期为 2018 年 8 月 13 日，基点设为 100 点。采集国内七大分区主要销地批发市场

¹新华-中国香蕉系列价格指数由中国经济信息社和海南澄迈县人民政府联合编制，旨在监测我国香蕉产地、销地市场运行状况及其发展趋势，打造行业的晴雨表、风向标和避雷针。该系列价格指数通过中国金融信息网、新华财经客户端等渠道定期向社会公布。

批发价格。每日进行一次价格数据更新。

新华-进口香蕉价格指数,基期为 2018 年 10 月 23 日,基点设为 1000 点。采集上海港、大连港两大港口,涵盖菲律宾香蕉、南美香蕉、越南香蕉,涉及 A4/5/6、A/7/8/9、ACL、B4/5/6、B/7/8/9 和 BCL 六种品级规格的箱装进口香蕉批发价格。每周进行一次价格数据更新。



☆ 本期概要

截至 12 月 25 日,中国香蕉产地价格指数报 83.51 点,较上期末上涨 3.76%。广西产区统货均价约为 1.37 元/斤,较前一周上涨 0.01 元/斤。

上周,新华-中国(海南)皇帝蕉产地价格指数上涨 1.78%、新华-香蕉销地批发价格指数下跌 3.15%、新华-进口香蕉价格指数下跌 1.53%。

☆ 产业新闻摘要²

国际产业新闻

- 2021 年哥伦比亚香蕉出口额有望突破 10 亿美元
- 全球香蕉市场需求疲软价格暴跌,菲律宾香蕉对华出口下滑两成
- 雨林联盟(RFA)遭到香蕉行业谴责
- 秘鲁:在 Piura 建立第一个有机香蕉生产基地

国内产业新闻

- 回顾中国市场上的进口香蕉

²新闻来源:中国经济信息社新华指数事业部综合整理
详情请见“附录 1:产业新闻详情”。



☆ 新华-香蕉产地价格指数

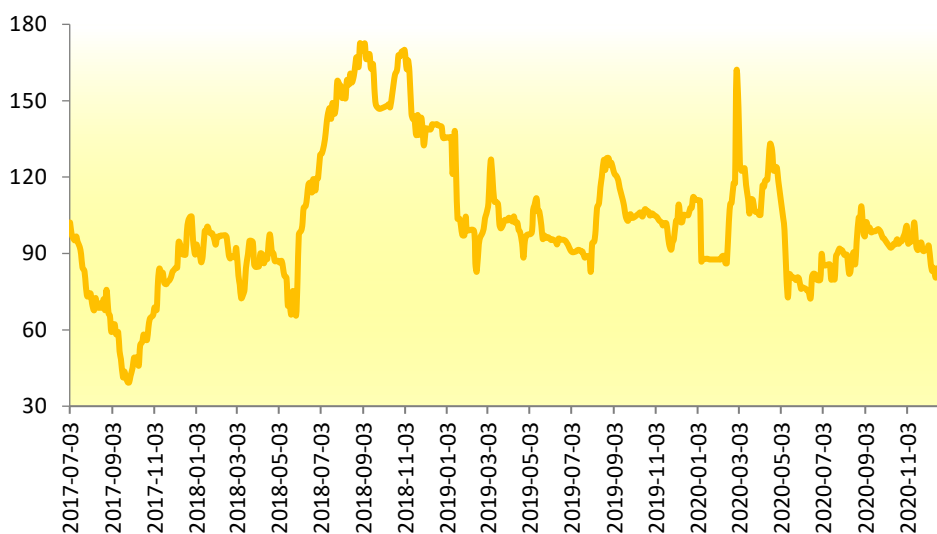


图 1：新华-香蕉产地价格指数

图片来源：中国经济信息社新华指数事业部

2020年12月25日，新华-中国香蕉产地价格指数报83.51点，较12月18日上涨3.03点，涨幅3.76%；较基期下跌16.49点，跌幅16.49%。

其中广西产区指数、海南产区指数、云南产区指数、福建产区指数、广东产区指数分别报91.81点、88.67点、46.51点、142.86点、150.00点。上周（2020.12.21-12.25），广西产区统货均价约为1.37元/斤，较前一周上涨0.01元/斤，涨幅0.74%。



☆ 新华-中国（海南）皇帝蕉产地价格指数

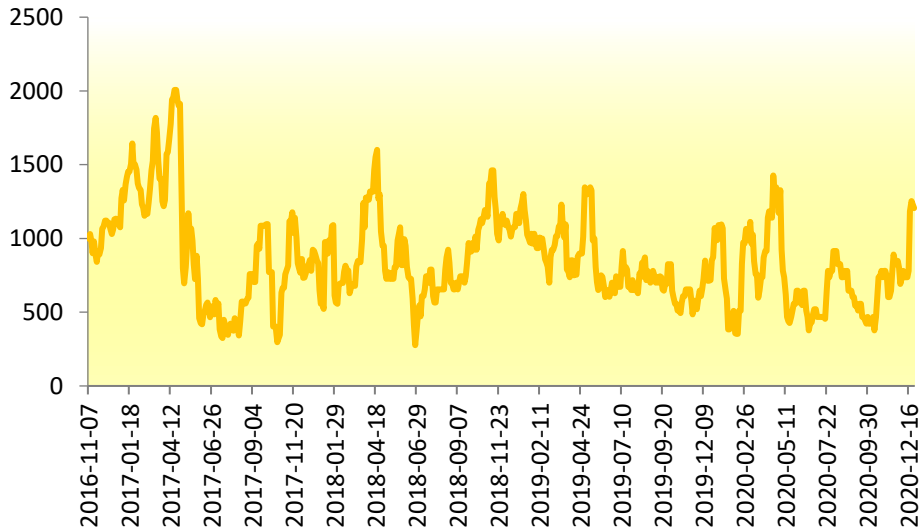


图 2：新华-中国（海南）皇帝蕉产地价格指数

图片来源：中国经济信息社新华指数事业部

2020年12月25日，新华-中国（海南）皇帝蕉产地价格指数报1205.95点，较12月18日上涨21.14点，涨幅1.78%；较基期上涨205.95点，涨幅20.59%。



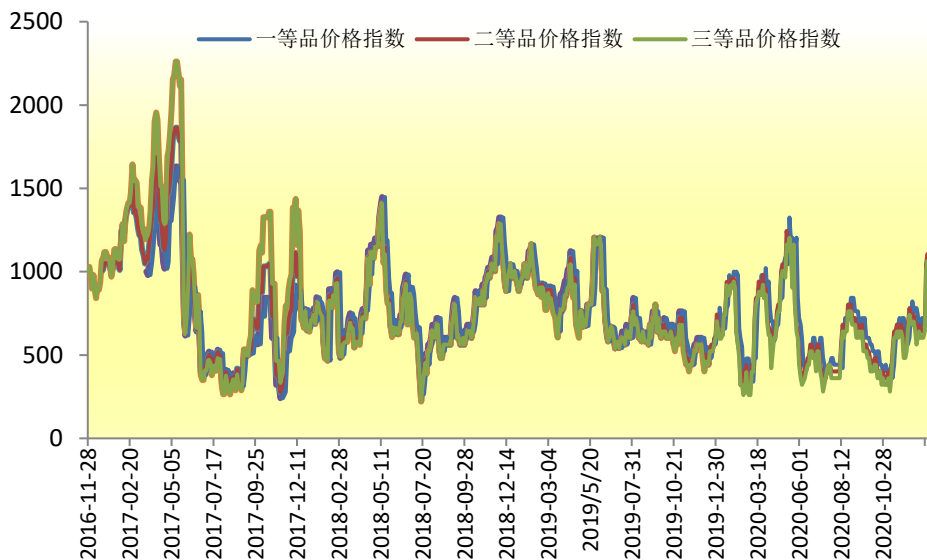


图 3：新华-海南皇帝蕉一、二、三等品价格指数

图片来源：中国经济信息社新华指数事业部

2020年12月25日，海南省皇帝蕉一等品价格指数报1103.14点，较12月18日上涨18.92点，涨幅1.75%；较基期上涨103.14点，涨幅10.31%。

海南省皇帝蕉二等品价格指数报1062.99点，较12月18日上涨18.92点，涨幅1.81%；较基期上涨62.99点，涨幅6.30%；三等品价格指数报1022.83点，较12月18日上涨18.92点，涨幅1.88%；较基期上涨22.83点，涨幅2.28%。

从采集点来看，上周澄迈县产地皇帝蕉一等品成交价均价为2.80元/斤，较上期上涨35.48%；皇帝蕉二等品成交价均价为2.70元/斤，较上期上涨37.29%。



乐东黎族自治县产地皇帝蕉一等品成交价均价为 2.80 元/斤，较上期上涨 35.48%；皇帝蕉二等品成交均价为 2.70 元/斤，较上期上涨 37.29%。



☆ 新华-香蕉销地批发价格指数

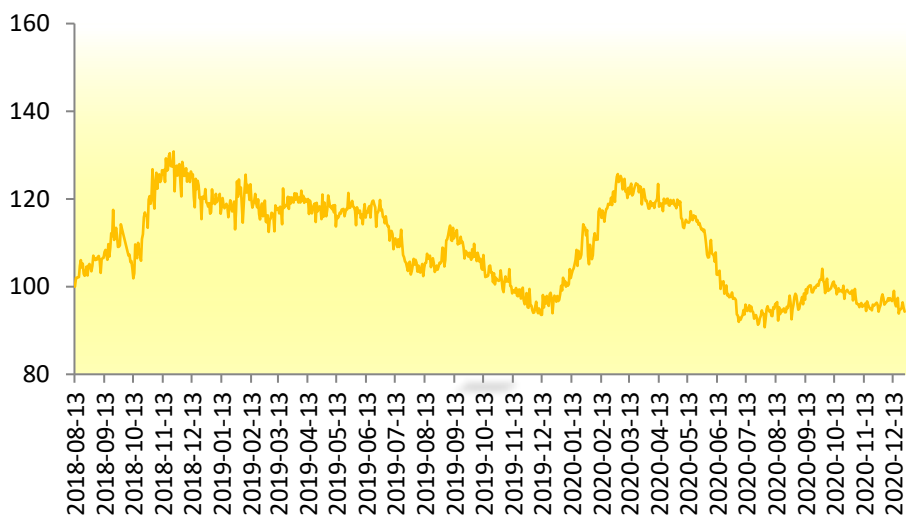


图 4：新华-香蕉销地批发价格指数

图片来源：中国经济信息社新华指数事业部

2020年12月25日，新华-香蕉销地批发价格指数报94.33点，较12月18日下跌3.07点，跌幅3.15%；较基期下跌5.67点，跌幅5.67%。

从采集点来看，上周北京销地批发均价为2.29元/斤，较上期下跌1.23%；天津销地批发均价为2.40元/斤，较上期上涨0.15%；成都销地批发均价为2.04元/斤，较上期下跌10.12%。



☆ 新华-进口香蕉价格指数

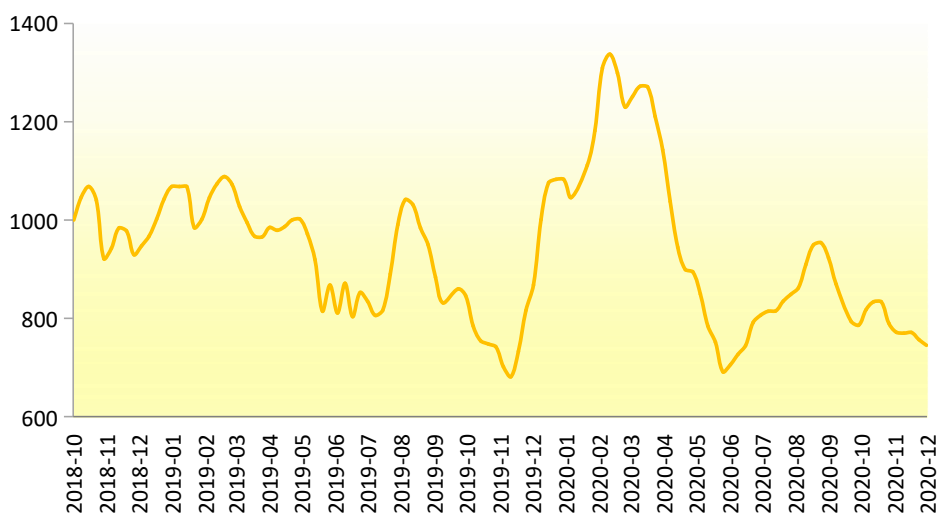


图 5：新华-进口香蕉价格指数

图片来源：中国经济信息社新华指数事业部

截至 2020 年 12 月 23 日，新华-进口香蕉价格指数报 745.11 点，较 2020 年 12 月 16 日下跌 11.54 点，跌幅 1.53%，较基期下跌 254.89 点，跌幅 25.49%。



☆ 附录 1：产业新闻详情

➤ 国际产业新闻

2021 年哥伦比亚香蕉出口额有望突破 10 亿美元

哥伦比亚香蕉种植者协会主席艾默生·阿奎尔称，尽管今年哥伦比亚香蕉业面临挑战，但到 2020 年底，预计香蕉出口额将在 8 至 9 亿美元之间。今年，这一数字与 2019 年相似。

“2020 年打乱了哥伦比亚香蕉产业的正常规律。镰刀菌 R-4 真菌在 2019 年到达瓜瓜拉（La Guajira）地区增加了生产成本。3 月冠状病毒的流行迫使我们生物安全性进行了投资。他说：“总之，生产成本一直在增加，包括出口水果的物流成本。”

阿奎尔补充说，哥伦比亚 95% 的香蕉产量将用于出口，而只有 5% 的在国内市场销售。因此，该行业一直在等待安提奥基亚新港口为行业改善物流状况。

我们预测在 2021 年将首次实现 10 亿美元的出口额。“我们将通过生产管理，气候管理，增强生产者的信息透明度以及巩固中国、韩国、日本和土耳其等国家的市场份额。”

“此外，我们正在与德国连锁超市 Aldi 进行谈判，该公司已经宣布将在 2023 年降低购买价格。”艾默生·阿奎尔表示，“有可持续性生产的标签，我们对此表示赞同，但该策略还必须包括对产品的



公平付款。他们说将会有可持续性保费，但是目前没有一家超市愿意支付。”

灌溉区

该部门希望在该国最重要的香蕉地区乌拉巴地区建设一个灌溉和排水区，那里有 35,000 公顷土地专门用于种植香蕉。“这绝对是提高生产率的必要条件。这是一个雄心勃勃的项目，将使另外 30,000 公顷的土地用于香蕉和其他农作物的生产。这就是我们扩展农业前沿的方式。”

资料来源:portafolio.co

发布日期:12/24/2020

全球香蕉市场需求疲软价格暴跌，菲律宾香蕉对华出口下滑两成

据菲律宾“商业世界报”（Business World）近日报道，受国际需求疲软影响，全球香蕉价格暴跌，南美香蕉市场供过于求，对于菲律宾香蕉产业构成极大威胁。

菲律宾香蕉种植者及出口商协会执行董事安蒂格表示，今年以来，全球香蕉价格暴跌，南美香蕉市场供过于求，致使其将视线转移至菲律宾原有市场，造成极大竞争威胁。

安蒂格同时指出，今年 1-9 月，菲律宾香蕉出口下降了 14%。中国作为曾经菲香蕉出口最大目的地，受新冠疫情影响，采取了额外的



检疫措施，而且中国正在考虑购买更多来自东南亚其他国家的香蕉，导致菲律宾香蕉产业雪上加霜。

除了要面对南美香蕉的激烈竞争之外，越南、老挝及柬埔寨等新兴东南亚国家的竞争同样不容小觑。

统计显示，今年菲律宾香蕉对华出口或将下降 20%至 5870 万盒，对日本的出口将下降 11%至 5410 万盒，对韩国出口将下降 12%至 1950 万盒。

于此同时，越南香蕉去年出货量猛增至 2770 万箱、柬埔寨为 670 万箱、老挝 36 万箱。

此前有报道称，巴拿马病严重影响棉兰老岛香蕉农场及种植园，这也是菲律宾香蕉出口下降的主要原因之一。菲律宾香蕉种植者和出口商协会 (PBGEA) 预测，今年香蕉销量将同比大幅下降 20%，至 1.622 亿箱。为防止菲律宾香蕉于出口竞争中落败，菲政府拨款约 2.63 亿比索试图挽救当地的香蕉产业。

资料来源: 中国水果门户

发布日期: 12/23/2020

雨林联盟 (RFA) 遭到香蕉行业谴责

自拉丁美洲国家的香蕉产业成员对私人认证机构雨林联盟 (RFA) 表示不满，生产商称这是一次“失去的机会”。



12月18日，RFA与拉丁美洲香蕉零售商和生产商举行了会议，旨在解决关于RFA 2020认证计划的冲突。三周前，厄瓜多尔、哥伦比亚、危地马拉、哥斯达黎加、洪都拉斯、巴拿马和多米尼加共和国的香蕉生产商和出口商想与RFA以及欧洲主要零售商召开一次会议以达成一致。然而，在那时，RFA拒绝了邀请，声称反托拉斯法禁止其出席。

香蕉生产商对RFA表示不满，称它没有创造开放交流的机会，而且包括可持续发展差异和标准的责任分担方面在内的关键关切被排除在议程之外。

香蕉产商们纷纷抱怨：“会议的形式不允许解决悬而未决的问题。不仅仅是一个对话的空间，发言被RFA垄断了。他们实际上是在告诉我们，规范已经关闭，他们不会接受改变。”

这已经不是香蕉行业第一次猛烈抨击RFA的磋商过程。这一年来，一直有人批评联盟不考虑行业反馈。

生产商说：“虽然认证机构收到了我们的通知，但在标准起草中没有包括我们的意见。我们看不到达成共识的意图。”

“RFA没有兴趣达成共识，对话也没有建设性。我们一直坚持这一点，但他们推出的标准缺乏对各方责任的明确定义，这个标准是不能接受的。”

资料来源：中国水果门户

发布日期：12/23/2020



秘鲁：在 Piura 建立第一个有机香蕉生产基地

国际非政府组织 Solidaridad, 在生产部的 InnóvatePerú 计划的支持下, 在 Piura 建立第一个有机香蕉生产基地。在不到二十年的时间里, 有机香蕉的出口总额从 26.4 万美元增加到超过 1.25 亿美元。

基地重视经济, 社会和环境三方面的效益, 在此基础上寻求获得公平的市场交易价格而又不忽视生产者福利和环境保护的问题。

该基地旨在更好地在国际市场上定位有机香蕉, 帮助改善 Piura 的有机香蕉的质量, 并确保其完整性和有机认证。

此外, 它旨在促进制定有利于环境的行动, 就如何利用有机香蕉领域的知识, 对领导人和管理人员进行教育和经济问题培训, 优化资源利用并促进碳补偿。

在其第一阶段(即 2019 年 1 月至 2020 年 3 月)中, 他们首先确定了主要管理和技术的差距, 他们必须通过认证(在碳中和和环境足迹方面)来提高竞争力。

该基地将实施两项计划, 以促进有机香蕉的管理者和领导者的协会和领导力发展, 并对该部门机构的生产者和技术人员进行技术能力培训。

此外, 循环经济将被纳入有机香蕉的生产过程, 并将通过碳中和认证为欧洲市场开发差异化的战略要约。该基地还计划在有机香蕉中实施监控系统和生物发酵应用, 提高意识以防止受到镰刀菌第 4 种族瘟疫的影响, 并通过更新种子来提高产品质量。



最终目标是继续将香蕉转变为差异化的有机产品，从而进入标准更严格的国际市场，从而使在秘鲁生产有机香蕉的 4000 多家生产商可以应对激烈的全球竞争。

资料来源:gestation.pe

发布日期:12/21/2020

➤ 国内产业新闻

回顾中国市场上的进口香蕉

自新冠病毒爆发以来，中国香蕉市场一直处于疲软状态。许多香蕉品种价格合理，但没有市场。尽管东南亚香蕉和南美香蕉表现不佳，但柬埔寨香蕉已成为中国香蕉市场的一支新生力量。中国对柬埔寨香蕉的进口量突然增加。上海索非亚国际贸易有限公司董事长夏祖祥先生最近回顾了 2020 年的进口香蕉市场。

来自菲律宾的香蕉数量有所下降

今年从菲律宾进口的香蕉总量有所下降。索非亚国际贸易进口量下降了 10%-15%。这种发展的主要原因是大量进口给国内香蕉市场带来压力，从而使国内香蕉价格下降，进而拖累进口香蕉价格。菲律宾一些香蕉出口商今年甚至遭受了经济损失。另一个原因是新冠病毒流行对小规模香蕉种植者的影响。他们无法获得需要的农业物资。这就是香蕉产品质量下降的原因之一。但是，菲律宾较大的香蕉供应商并不受新冠病毒爆发的影响，大供应商的出口未受到影响。

柬埔寨香蕉产业快速发展

柬埔寨拥有肥沃的土壤和适合香蕉种植的天气。近年来，柬埔寨的香蕉产业扩大生产。这个行业吸引了许多中国投资者。尽管新冠病毒流行，柬埔寨今年已经出口了 218,000 多吨香蕉。“过去 2-3 个月中，每周有 200 至 300 个集装箱的柬埔寨香蕉进入中国市场。这一庞大的供应量对各香蕉出口国都造成了影响。过去，中国每周从越南进口 400 个集装箱的越南香蕉。现在每周仅进口 100 个集装箱的越南香蕉，而去年中国每周从菲律宾的香蕉进口量大约为 800 个集装箱，但现在这一数字已降至 500 个集装箱。柬埔寨香蕉进口量的增长也给南美香蕉的出口造成压力。南美香蕉每周进口量从 200 个集装箱减少到仅 100 个集装箱。”

柬埔寨对东南亚香蕉产业构成压力

“柬埔寨香蕉贸易的增长伴随着缅甸的亏损。这是因为缅甸主要将香蕉运输到陆地，而新冠病毒的爆发给海关造成了更多障碍。柬埔寨和越南主要从胡志明港通过海运运输香蕉。这条路线相对不受影响。” 越南，缅甸和柬埔寨的香蕉种植园主要由中国人经营，其香蕉主要销往中国市场。当中国市场疲软时，这些种植园的香蕉不容易转移到其他国家的市场。这就是自新冠病毒 9 爆发以来当地香蕉出口压力越来越大的原因。

中国进口南美香蕉较少



中国北方的消费者更喜欢大香蕉，因此北方更倾向于进口南美的香蕉。自新型冠状病毒爆发以来，进口商已与供应商进行谈判，以根据不断增长或下降的市场需求调整香蕉的进口量，香蕉价格也经常波动。但是，南美香蕉通常更贵，长途交易进一步增加了成本价格。由于新型冠状病毒的爆发及其对市场的影响，许多南美香蕉进口商遭受了经济损失。供应量超过市场需求，进口商因香蕉价格下跌而遭受损失。

新型冠状病毒的流行给国际市场带来了许多不确定因素。当被问及营销策略时，夏先生回答：“我们一直以优质香蕉交易。我们让批发商催熟香蕉，然后根据市场进行批发贸易。但是，今年市场发生了很多变化。为了降低风险并保持较高的价格，我们决定在南通，扬州，苏州和上海建造仓库以及相应的加工设施，包括全自动加工线，我们希望扩大业务范围，以提供从种植到市场的全面服务。我们的目标是在这些市场条件下减少进口量，并更加注重产品质量和客户服务。我们将尽最大努力使客户满意。”

资料来源：

<https://www.freshplaza.com/article/9278508/looking-back-on-the-chinese-market-for-imported-bananas/>

发布日期:12/21/2020



☆ 附录 2：香蕉均价表

2020.11.23-12.25 香蕉产地价格均价表（单位：元/斤）

日期	广西	海南	云南	福建	广东
2020-11-23	1.47	-	-	-	-
2020-11-25	1.49	-	-	-	-
2020-11-27	1.51	-	-	-	-
2020-11-30	1.47	-	-	-	-
2020-12-2	1.47	-	-	-	-
2020-12-4	1.48	-	-	-	-
2020-12-7	1.48	-	-	-	-
2020-12-9	1.49	-	-	-	-
2020-12-11	1.4	-	-	-	-
2020-12-14	1.37	-	-	-	-
2020-12-16	1.38	-	-	-	-
2020-12-18	1.33	-	-	-	-
2020-12-21	1.37	-	-	-	-
2020-12-23	1.38	-	-	-	-
2020-12-25	1.37	-	-	-	-

数据来源：中国经济信息社新华指数事业部

注：海南、云南、广东、福建产区走量较少，暂无数据采集。



2020.11.23-12.25 海南皇帝蕉均价表 (单位: 元/斤)

日期	澄迈		乐东	
	一等品	二等品	一等品	二等品
2020-11-23	1.8	1.7	2.1	2
2020-11-25	1.7	1.6	2.1	2
2020-11-27	1.8	1.7	2.1	2
2020-11-30	1.7	1.6	2	1.9
2020-12-2	1.6	1.5	1.6	1.5
2020-12-4	1.7	1.6	1.7	1.6
2020-12-7	1.8	1.7	1.8	1.7
2020-12-9	1.7	1.6	1.7	1.6
2020-12-11	1.7	1.6	1.7	1.6
2020-12-14	1.7	1.6	1.7	1.6
2020-12-16	1.8	1.7	1.8	1.7
2020-12-18	2.7	2.6	2.7	2.6
2020-12-21	3	2.9	2.7	2.6
2020-12-23	2.8	2.7	2.8	2.7
2020-12-25	2.6	2.5	2.9	2.8

数据来源: 中国经济信息社新华指数事业部



免责声明

新华指数作为中经社四大战略性重点产品，负责开发、管理和运维新华社旗下全部指数和指数衍生品，是国内第一家综合性指数研究、发布、推广及运营的专业机构。

本报告由中国经济信息社指数中心与澄迈县政府共同编制并发布。编制者对本报告取自公开来源信息的准确性和完整性不作任何保证。本报告所载的资料、意见及推测仅反映本报告最初出具日的观点和判断。

在不同时期，或因使用不同假设和标准，采用不同观点和分析方法，致使中国经济信息社与澄迈县政府发出与本报告所载意见、评估及预测不一致的研究报告，对此中经社与澄迈县政府可不发出特别通知。

在任何情况下，本报告中的信息或所表述的意见并不构成对任何人的投资建议，也没有考虑到客户特殊的投资目标、财务状况或需求。客户应考虑本报告中的任何意见或建议是否符合其特定状况。

若有必要应寻求专家意见。本报告所载的资料、工具、意见及推测仅供参考。

本报告版权为中国经济信息社与澄迈县政府共同所有。未经中国经济信息社与澄迈县政府书面同意，任何机构和个人不得以任何形式翻版、复制、发布、转发或引用本报告的任何部分。如征得中国经济信息社与澄迈县政府同意进行引用、刊发的，需在允许的范围内使用，并注明出处为“中国经济信息社”和“澄迈县政府”，且不得对本报告进行任何有悖原意的引用、删节和修改。若中国经济信息社与澄迈县政府以外的机构向其客户发放本报告，则由该机构独自为此发送行为负责，中国经济信息社与澄迈县政府对此等行为不承担任何责任。本报告同时不构成中国经济信息社与澄迈县政府向发送本报告的机构之客户提供的投资建议。

如未经中国经济信息社与澄迈县政府授权，私自转载或者转发本报告，所引起的一切后果及法律责任由私自转载或转发者承担。中国经济信息社与澄迈县政府将保留随时追究其法律责任的权利。





中国经济信息社
CHINA ECONOMIC INFORMATION SERVICE

联系方式

中国经济信息社

作者：李伯霖 李水艳

数据校审：郭丹枫 编辑：汪伟坚 审核：白卫涛

电话：010-88051684

邮箱：maopizai@sina.com

联系地址：北京市西城区宣武门外大街甲1号
环球财讯中心A座15层

中国经济信息社海南经济研究中心

李生东：18976353988

薛志烜：18089860775

联系地址：海南省海口市滨海大道89号新华社办公大楼

周报



新华指数
Xinhua Indices

