



全国最大脱毒种薯繁育基地
全国重要的商品薯生产基地
全国重要的薯制品加工基地

20201226-20210101

第2期

新华·中国（定西）马铃薯 产业指数周报

全国每种植两棵马铃薯
薯就有一颗源自定西

中国经济信息社与安定区人民政府联合编制



新华·中国（定西）马铃薯产业指数周报

（20201226-20210101 第2期）

◇ 指数简介

新华·中国（定西）马铃薯产业指数由中国经济信息社与安定区人民政府联合编制并发布，包括定西种薯、定西商品薯、定西马铃薯全粉、定西马铃薯淀粉、定西马铃薯变性淀粉等马铃薯全产业链价格指数，以及产业发展报告。根据编制规则，指数以2019年10月为基期，基点1000点，旨在客观反映定西马铃薯及其制品的生产经营状况，提高市场透明度，促进产销对接，为市场从业者提供及时、准确的交易参考基准，为政府管理部门提供决策依据。

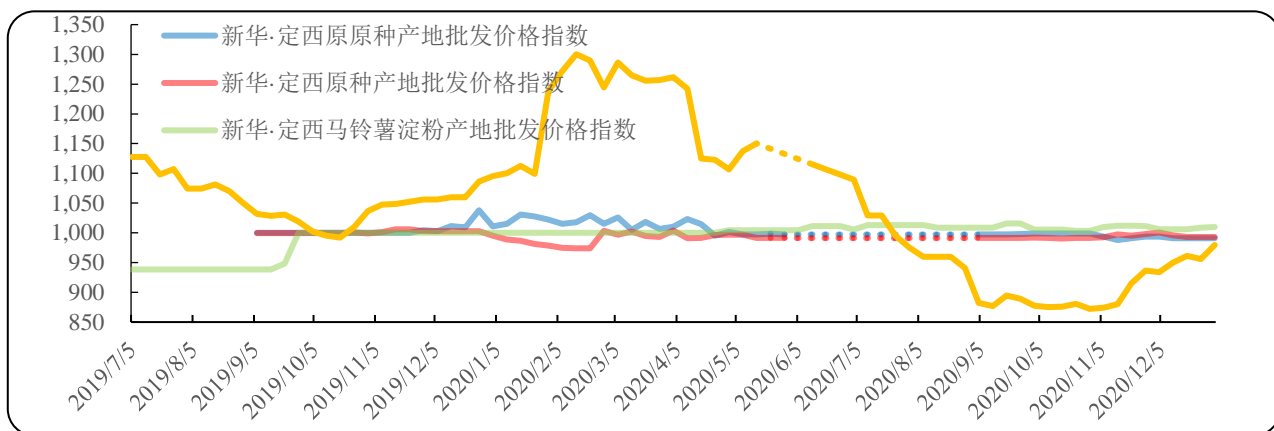
本期概要：

“双旦”期间，消费需求上涨拉动本期（2020年12月26日-2021年1月1日，下同）定西薯制品产地出货价格出现小幅上涨。然而全国商品薯销地批发价格走势却相对平稳。随着定西中早熟商品薯供应收紧，带动定西鲜食商品薯产地价格小幅上涨，其中脆质商品薯上涨幅度最大。

整体来看，春节前国内餐饮及居家消费需求看涨，叠加中早熟马铃薯价格上涨带动下，预计后期国内商品薯及薯制品产地批发价格延续上涨态势。



新华·中国（定西）马铃薯产业指数周报整体走势 (20201226-20210101)




数据来源：新华指数

当前，全国马铃薯产销二元分化，销地市场按需走货，全国马铃薯价格走势平稳。从定西市安定区马铃薯协会获悉，当前定西马铃薯日均走货量 1.1 万吨，较去年同期减少三四成。

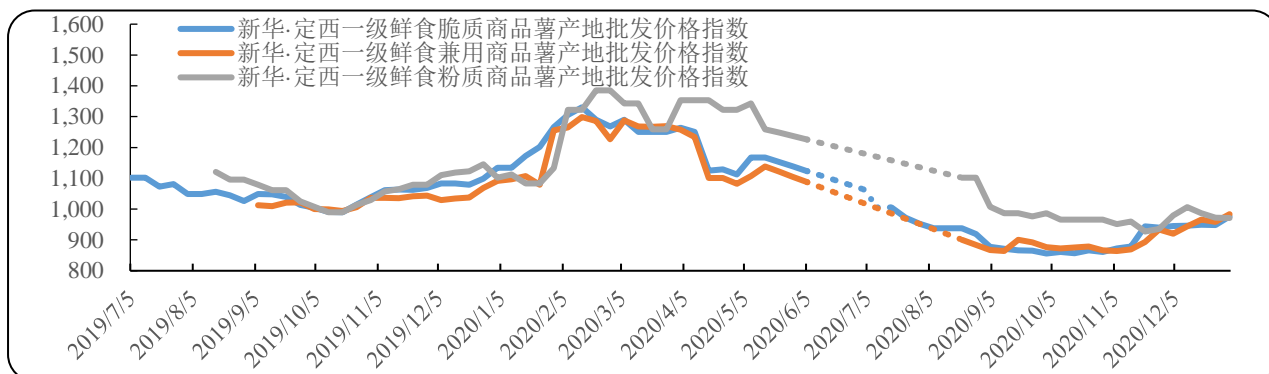
随着定西市部分中早熟马铃薯销售进入尾声，叠加节日期间居家消费需求上涨，带动定西马铃薯整体价格出现小幅上涨。截至 2021 年 1 月 1 日，新华·定西一级鲜食商品薯产地批发综合价格指数报 979.89 点，环比上涨 2.48%，同比（2020 年 1 月 3 日，下同）下跌 10.52%。

种薯方面，销售量维持较低水平，定西种薯价格保持稳定，同比跌幅缩窄。截至 1 月 1 日，新华·定西原原种产地批发价格指数报 991.03 点，与上期持平，同比下跌 1.97%；新华·定西原种产地批发价格指数报 993.33 点，与上期持平，同比下跌 0.20%。

薯制品方面，受节日消费需求拉动，定西马铃薯淀粉价格稳中有升。截至 1 月 1 日，新华·定西马铃薯淀粉产地批发价格指数报 1009.60 点，环比上涨 0.11%，同比上涨 0.96%。

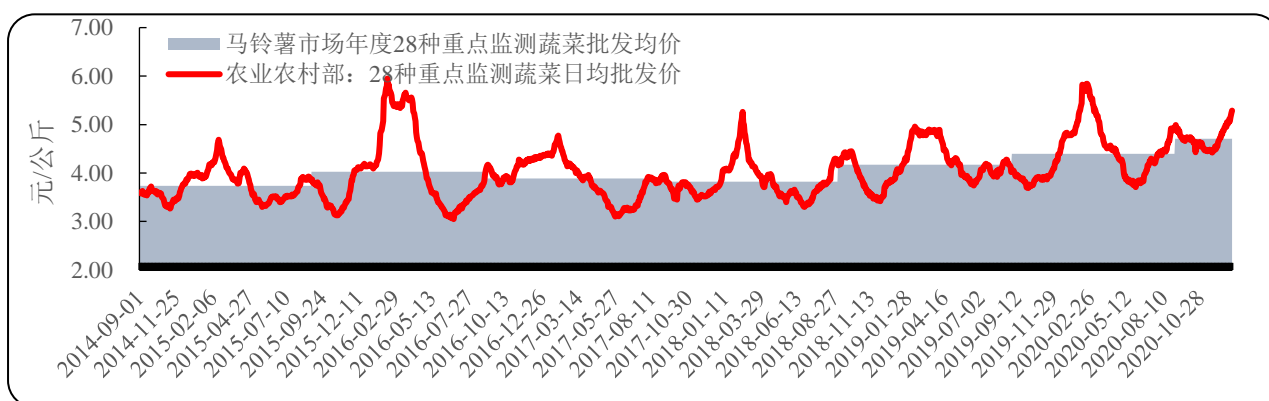


商品薯走势分析及预测




数据来源：新华指数

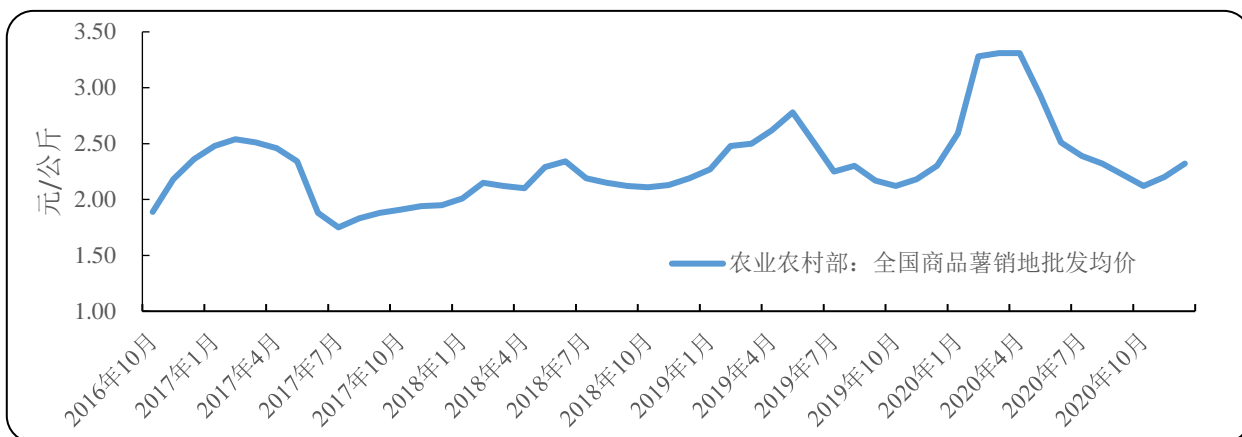
本期不同用途的定西马铃薯产地批发价格指数均稳中有升。其中供应收紧的脆质商品薯涨幅最大，兼用商品薯次之，粉质商品薯保持平稳。截至 1 月 1 日，新华·定西一级鲜食脆质商品薯产地批发价格指数报 976.58 点，环比上涨 2.97%；新华·定西一级鲜食兼用商品薯产地批发价格指数报 983.51 点，环比上涨 2.54%；新华·定西一级鲜食粉质商品薯产地批发价格指数报 970.90 点，环比下跌 0.09%。其中，安定区新大坪产地批发均价报 1542.00 元/吨。（备注：本期粉质商品薯仅包含新大坪；脆质商品薯包含陇薯 7 号、希森 6 号、冀张薯 12 号；兼用商品薯包含陇薯 10 号、青薯 9 号）



数据来源：农业农村部信息中心、新华指数

从农业农村部信息中心官网获悉，本期全国 28 种重点监测蔬菜价格延续连续上涨走势，环比上涨 2.62%。截至 12 月 31 日报 5.29 元/公斤，自 11 月 20 日起累计上涨 19.68%。





数据来源：农业农村部

在全国蔬菜销地批发价格上涨的同期，全国商品薯销地批发价格走势平稳。截至1月1日，全国商品薯周度销地批发均价报2.35元/公斤，环比上涨0.43%。

综上所述，节日需求上涨和全国蔬菜销地批发价格抬升并未带动全国商品薯销地批发价格等量上涨。在国内商品薯产销二元分化下，产地供给能力决定下游市场商品薯价格走向。当前，产地中早熟马铃薯供应收紧，中早熟商品薯产地出货价格上涨，拉动产地出货价格逐渐提升。这种现象将在后期逐渐放大，预计定西商品薯产地批发价格和国内商品薯销地批发价格均将稳中向强。


➤ 种薯走势分析及预测

表1 定西种薯产地批发均价列表

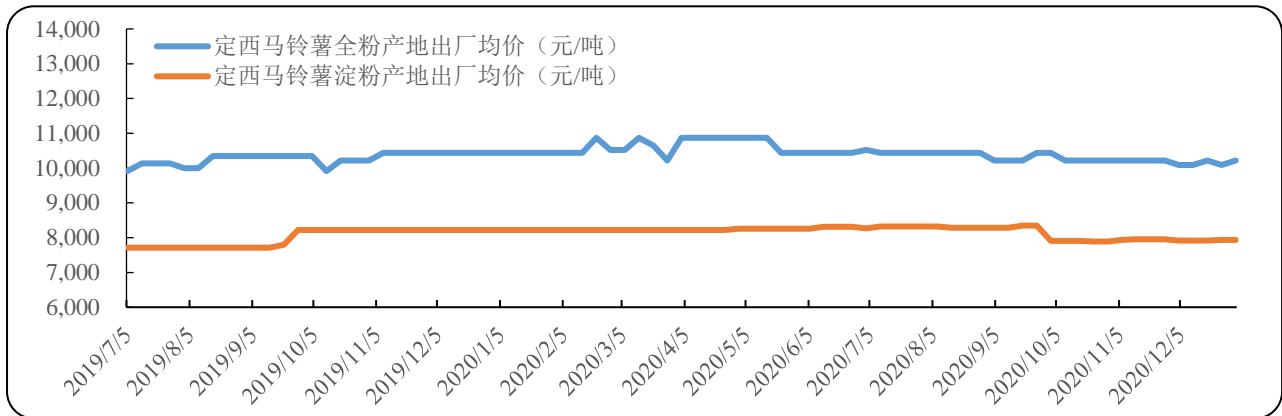
种薯级别	原原种	原种	一级种
产地批发均价	4.03 毛/粒	2743.03 元/吨	2132.91 元/吨

数据来源：新华指数

从农业农村部信息中心官网数据可知，2020年12月全国马铃薯销地批发均价报2.32元/公斤，环比上涨5.45%，同比上涨0.87%。这对下游马铃薯种植产生积极作用。本期定西种薯销量处于低位，价格相对平稳。其中在甘肃省及其周边地区销售的定西一级种产地出货价格有所抬升，环比上涨0.69%。当前，种薯销售冷清，价格抬升幅度不大，但为后期市场价格上涨积蓄力量。



薯制品走势分析及预测



数据来源：新华指数

相对于供应充足的马铃薯，国内薯制品供给长期难以满足需求。在节日需求带动下，部分贸易商价格出现上涨，带动定西薯制品价格上涨。截至1月1日，定西马铃薯全粉产地批发均价报10217.50元/吨，环比上涨130.50元/吨；定西马铃薯淀粉产地批发均价报7939.13元/吨，环比上涨8.70元/吨。随着双节期间国内餐饮及家居食用需求增加，叠加冷空气侵袭下产地出货缩紧，预计后期定西马铃薯薯制品出厂价格或将保持坚挺。

定西马铃薯经销商市场反馈

定西鲜食商品薯

临洮得胜马铃薯专业合作社：本期上车价格稳定、走货量下降。


定西惠瑞农产品专业合作社：定西马铃薯价格一般。

定西薯制品

渭源县金蛋蛋马铃薯产业有限责任公司：出货价格略有上涨。

甘肃凯龙淀粉有限公司：低于7000元/吨压仓。

定西薯峰淀粉有限责任公司：价格相对稳定。



国内外新闻舆论分析

国际动态

“双旦”期间，国内外都进入节日氛围之中，需求上涨带动价格看涨。其中《2020-2025 美国人膳食指南》建议食用马铃薯补充人体所需的维生素和钾。英国仍在积极处理脱欧后农产品供给及出口事宜；短期内爱尔兰仍将处于高价薯制品阶段。

科学技术方面：中国农业科学院基因所首次测序完成杂合二倍体马铃薯基因组，提供了迄今最完整的杂合马铃薯基因组、最全面的马铃薯单体型比较分析，将为马铃薯二倍体育种提供基因组学支持。广西壮族自治区贵港市通过微喷防霜冻技术为马铃薯植株防霜洗霜。

时事政策

2020年12月30日晚，中欧领导人共同宣布如期完成中欧投资协定谈判（又称中欧全面投资协定（中欧 CAI））。其中关于食品行业的条款或将为国内马铃薯加工产业发展带来机遇与挑战，尤其在马铃薯淀粉、马铃薯变性淀粉、法式炸薯条、薯片等领域。

市场供求

“双旦”期间国内马铃薯价格并未跟随蔬菜价格高企。全国马铃薯产销二元分化的背景下，仅有供应收紧的中早熟马铃薯出现较大幅度的提升，主流中晚熟马铃薯或仅是缓慢抬升，涨势低于去年同期水平。种植端：西南混作区仍有零星种植需求。



产业动态

- 2020年9月28日 Haplotype-resolved genome analyses of a heterozygous diploid potato（资料来源：Nature Genetics）
- 2020年12月24日 UK secures Free Trade Deal with EU（资料来源：AHDB: Agriculture and Horticulture Development Board）
- 2020年12月29日 黔东南苗族侗族自治州：金种子“马铃薯”，种出致富的希望（资料来源：黔东南文明网）
- 2020年12月30日 Potatoes help support the Dietary Guidelines for Americans’ recommendation for increased nutrient-dense vegetable consumption（资料来源：Potatoes USA）
- 2020年12月31日 景德镇：1668.13公斤 乐平秋播马铃薯亩产收益好（资料来源：中国江西网）
- 2020年12月31日 贵港市农技中心到覃塘区指导马铃薯高产示范基地积极准备防寒抗冻（资料来源：贵港市农业农村局官网）
- 2020年12月31日 2021年四子王旗马铃薯产业高质量发展培训启动（资料来源：澎湃新闻）
- 2021年1月1日 甘肃卫视丝路大讲堂——曾凡逵《神奇的马铃薯》（资料来源：甘肃卫视在线直播网）
- 2021年1月2日 甘肃定西“负二代”翻身记：从穷困躲债到授渔助农（资料来源：中国新闻网）
- 2021年1月4日 甘肃省推进马铃薯标准化绿色种植技术（资料来源：甘肃省人民政府官网）

更多资讯内容详见 <http://index.xinhua08.com/jgzs/dingximalingshu.shtml>



免责声明：

新华指数作为中经社四大战略性重点产品，负责开发、管理和运维新华社旗下全部指数和指数衍生品，是国内第一家综合性指数研究、发布、推广及运营的专业机构。

本报告由中国经济信息社与安定区人民政府共同编制并发布。编制者对本报告取自公开来源信息的准确性和完整性不作任何保证。本报告所载的资料、意见及推测仅反映本报告最初出具日的观点和判断。

在不同时期，或因使用不同假设和标准，采用不同观点和分析方法，致使中国经济信息社与安定区人民政府发出与本报告所载意见、评估及预测不一致的研究报告，对此中经社与安定区人民政府可不发出特别通知。

在任何情况下，本报告中的信息或所表述的意见并不构成对任何人的投资建议，也没有考虑到客户特殊的投资目标、财务状况或需求。客户应考虑本报告中的任何意见或建议是否符合其特定状况。

若有必要应寻求专家意见。本报告所载的资料、工具、意见及推测仅供参考。

本报告版权为中国经济信息社与安定区人民政府共同所有。未经中国经济信息社与安定区人民政府书面同意，任何机构和个人不得以任何形式翻版、复制、发布、转发或引用本报告的任何部分。如征得中国经济信息社与安定区人民政府同意进行引用、刊发的，需在允许的范围内使用，并注明出处为“中国经济信息社”和“安定区人民政府”，且不得对本报告进行任何有悖原意的引用、删节和修改。若中国经济信息社与安定区人民政府以外的机构向其客户发放本报告，则由该机构独自为此发送行为负责，中国经济信息社与安定区人民政府对此等行为不承担任何责任。本报告同时不构成中国经济信息社与安定区人民政府向发送本报告的机构之客户提供的投资建议。

如未经中国经济信息社与安定区人民政府授权，私自转载或者转发本报告，所引起的一切后果及法律责任由私自转载或转发者承担。中国经济信息社与安定区人民政府将保留随时追究其法律责任的权利。



中国经济信息社

作者：张保贺 数据校审：郭丹枫

编辑：汪伟坚 审核：白卫涛

电话：010-88052662

邮箱：zhangbaohe2016@163.com

联系地址：北京市西城区宣武门外大街甲1号 环球财讯中心A座

新华·中国（定西）马铃薯产业指数周报



扫码关注了解更多资讯

