新华指数
Xinhua Indices

周报

新华-中国香蕉系列价格指数

2020.12.28-2021.1.3

中国经济信息社
CHINA ECONOMIC INFORMATION SERVICE

☆ 指数简介

新华-中国香蕉系列价格指数[1]，包括“新华-中国香蕉产地价格指数”、“新华-中国（海南）皇帝蕉产地价格指数”、“新华-香蕉销地批发价格指数”、“新华-进口香蕉价格指数”四组分指数，是在对全国香蕉主产区、主销区、主要港口开展监测的基础上，经科学方法计算得到。

新华-中国香蕉产地价格指数，基期为 2017 年 7 月 3 日，基点设为 100 点。采集海南、广西、云南、广东、福建五大国内香蕉主产区的地头交易价格。每两日进行一次价格数据更新。

新华-中国（海南）皇帝蕉产地价格指数，基期为 2016 年 11 月 7 日，基点设为 1000 点。采集海南省六个皇帝蕉主产区县一、二、三等品的皇帝蕉地头交易价格。每两日进行一次价格数据更新。

新华-香蕉销地批发价格指数，基期为 2018 年 8 月 13 日，基点设为 100 点。采集国内七大分区主要销地批发市场

[1]新华-中国香蕉系列价格指数由中国经济信息社和海南澄迈县人民政府联合编制，旨在监测我国香蕉产地、销地市场运行状况及其发展趋势，打造行业的晴雨表、风向标和避雷针。该系列价格指数通过中国金融信息网、新华财经客户端等渠道定期向社会公布。

批发价格。每日进行一次价格数据更新。

新华-进口香蕉价格指数，基期为 2018 年 10 月 23 日，基点设为 1000 点。采集上海港、大连港两大港口，涵盖菲律宾香蕉、南美香蕉、越南香蕉，涉及 A4/5/6、A/7/8/9、ACL、B4/5/6、B/7/8/9 和 BCL 六种品级规格的箱装进口香蕉批发价格。每周进行一次价格数据更新。

☆ 本期概要

截至 1 月 1 日,中国香蕉产地价格指数报 80.49 点，较上期末下跌 3.63%。广西产区统货均价约为 1.34 元/斤，较前一周下跌 0.03 元/斤。

上周，新华-中国（海南）皇帝蕉产地价格指数上涨 42.88%、新华-香蕉销地批发价格指数上涨 5.58%、新华-进口香蕉价格指数上涨 0.93%。

☆ 产业新闻摘要[2]

国内产业新闻

- 中国（广东）香蕉国际网络文化节于 12 月 31 日在广东遂溪开幕
- 香蕉市场需求疲软，预计明年价格会小幅上涨

[2]新闻来源：中国经济信息社新华指数事业部综合整理
详情请见“附录 1：产业新闻详情”。

☆ 新华-香蕉产地价格指数

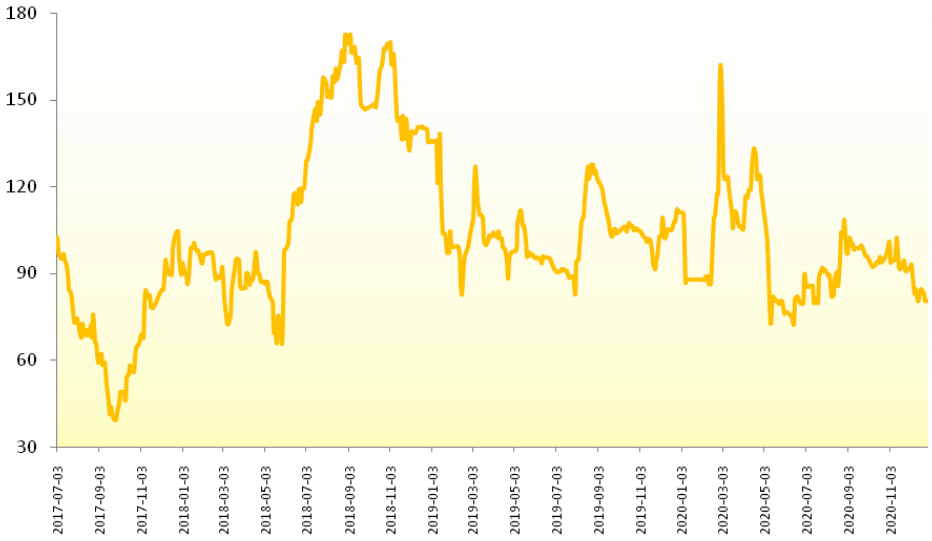

图 1：新华-香蕉产地价格指数

图片来源：中国经济信息社新华指数事业部

2021 年 1 月 1 日，新华-中国香蕉产地价格指数报 80.49 点，较 12 月 25 日下跌 3.03 点，跌幅 3.63%；较基期下跌 19.51 点，跌幅 19.51%。

其中广西产区指数、海南产区指数、云南产区指数、福建产区指数、广东产区指数分别报 86.94 点、88.67 点、46.51 点、142.86 点、150.00 点。上周（2020.12.28-2021.1.1），广西产区统货均价约为 1.34 元/斤，较前一周下跌 0.03 元/斤，跌幅 2.19%。

☆ 新华-中国（海南）皇帝蕉产地价格指数

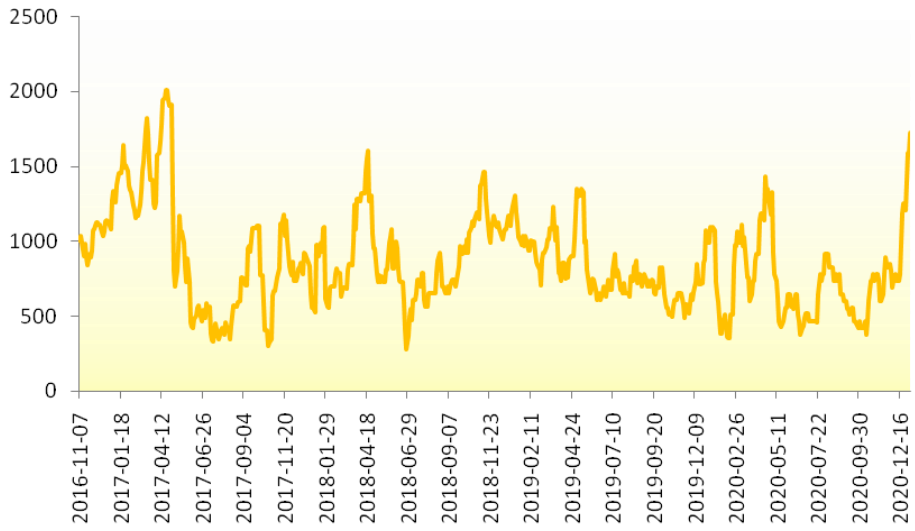

图 2：新华-中国（海南）皇帝蕉产地价格指数

图片来源：中国经济信息社新华指数事业部

2021 年 1 月 1 日，新华-中国（海南）皇帝蕉产地价格指数报 1723.10 点，较 12 月 25 日上涨 517.16 点，涨幅 42.88%；较基期上涨 723.10 点，涨幅 72.31%。

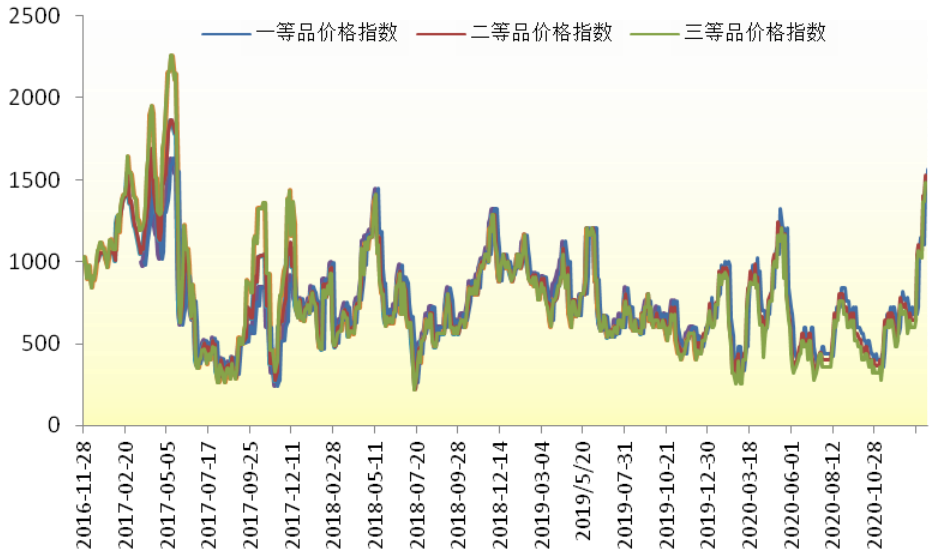

图 3：新华-海南皇帝蕉一、二、三等品价格指数

图片来源：中国经济信息社新华指数事业部

2021 年 1 月 1 日，海南省皇帝蕉一等品价格指数报 1566.09 点，较 12 月 25 日上涨 462.95 点，涨幅 41.97%；较基期上涨 566.09 点，涨幅 56.61%。

海南省皇帝蕉二等品价格指数报 1525.94 点，较 12 月 25 日上涨 462.95 点，涨幅 43.55%；较基期上涨 525.94 点，涨幅 52.59%；三等品价格指数报 1485.78 点，较 12 月 25 日上涨 462.95 点，涨幅 45.26%；较基期上涨 485.78 点，涨幅 48.58%。

从采集点来看，上周澄迈县产地皇帝蕉一等品成交价均

价为 3.70 元/斤，较上期上涨 32.14%；皇帝蕉二等品成交均价为 3.60 元/斤，较上期上涨 33.33%。

乐东黎族自治县产地皇帝蕉一等品成交价均价为 3.70 元/斤，较上期上涨 32.14%；皇帝蕉二等品成交均价为 3.60 元/斤，较上期上涨 33.33%。

☆ 新华-香蕉销地批发价格指数

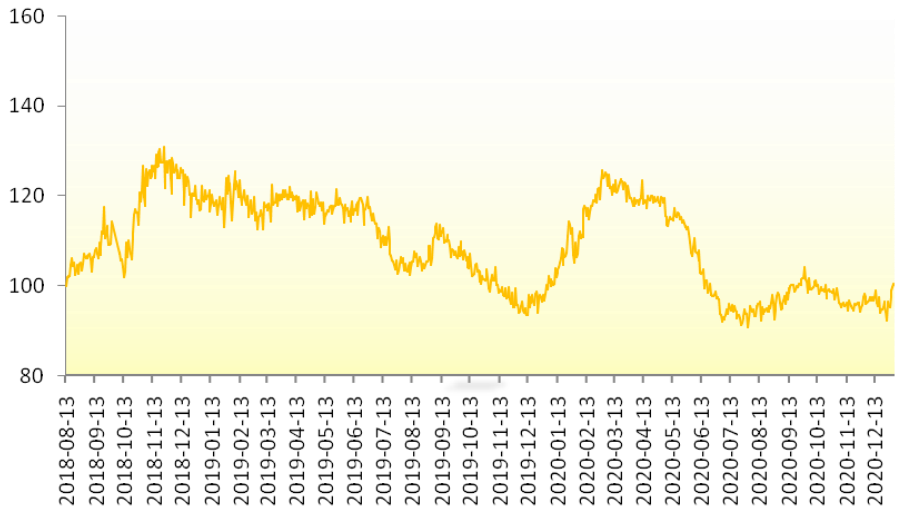

图 4：新华-香蕉销地批发价格指数

图片来源：中国经济信息社新华指数事业部

2021 年 1 月 1 日，新华-香蕉销地批发价格指数报 99.59 点，较 12 月 25 日上涨 5.26 点，涨幅 5.58%；较基期下跌 0.41 点，跌幅 0.41%。

从采集点来看，上周北京销地批发均价为 2.28 元/斤，较上期下跌 0.44%；天津销地批发均价为 2.52 元/斤，较上期上涨 4.94%；成都销地批发均价为 2.46 元/斤，较上期上涨 20.88%。

☆ 新华-进口香蕉价格指数

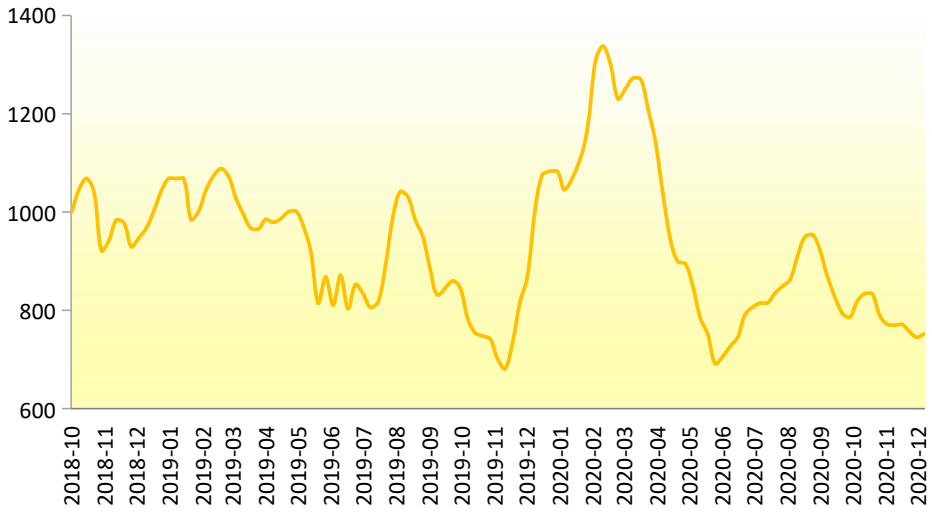

图 5：新华-进口香蕉价格指数

图片来源：中国经济信息社新华指数事业部

截至 2020 年 12 月 30 日，新华-进口香蕉价格指数报 752.02 点，较 2020 年 12 月 23 日上涨 6.91 点，涨幅 0.93%，较基期下跌 247.98 点，跌幅 24.80%。

☆ 附录 1：产业新闻详情

➢ 国内产业新闻

中国（广东）香蕉国际网络文化节于 12 月 31 日在广东遂溪开幕

中国（广东）香蕉国际网络文化节（简称“香蕉网络节”）于 2020 年 12 月 30 日至 2021 年 1 月 1 日在广东遂溪举办。本次大会以“聚焦广东，链接全球”为主题，为广东香蕉产业数字化发展探寻方向，推动广东特色优势农业产业高质量发展。

从世界百年未有之大变局看，稳住农业基本盘、守好“三农”基础是应变局、开新局的“压舱石”。

在加快构建新发展格局背景下，本次香蕉网络节立标杆、数典范，借助广东“12221”农产品市场体系建设契机，将扩大数字经济风口，以品质为基础强化“广东香蕉”品牌形象，通过聚拢资源、创新技术、共享智慧，打造线上线下融合、国内国外双向融通的方式，为保障粮食安全、培育数字化营销人才建言献策，为“广东香蕉”走向全国、奔向世界开辟渠道，为创新广东农产品国际交流合作新业态、新模式注入新动能，以香蕉为媒链接数字农业的全球智慧、全球资源、全球机遇。

12 月 30 日，《中国（广东）香蕉与主粮安全》《中国（广东）香蕉与仓储物流》《中国（广东）香蕉进出口绿色标准化与国际品牌竞争力》三大主题云论坛同期举行。12 月 31 日，中国（广东）香蕉

国际网络文化节开幕式在广东北部湾农产品流通综合示范园区举办，同步开展广东香蕉微综艺直播，广东香蕉跨境电商直播、网红直播，中国（广东）香蕉云推广等系列直播活动，上线中国（广东）香蕉国际云展会等。

资料来源:新华网

发布日期:12/29/2020

香蕉市场需求疲软，预计明年价格会小幅上涨

今年香蕉的整体价格行情相对比较稳定，而且涨跌幅度不是很大。从市场的行情走势来看，香蕉的走货速度比较缓慢，市场供应充足。由于季节性原因，预计 2021 年香蕉市场有所好转，产地香蕉价格会出现小幅上涨，蕉农的出货速度会比较平稳。

销地批发市场方面，香蕉终端消费表现会以平稳方式运行，西南产区香蕉品质不错，上涨会比较明显。进口香蕉方面，整体行情会有所回暖，其中两大港口香蕉进口价格多数上涨，仅上海港越南蕉进口价格出现下跌。特种蕉皇帝价格会大幅上涨。

香蕉在国内外的品质相差甚远，这也导致现在品质好的香蕉越来越贵，而且香蕉的种植难度越来越大，很多产区出现了香蕉减质减产情况，市场上没有品质好的香蕉，价格就要上涨了。

从往年的香蕉消费行情来看，种苗用量明显出现了提升，这也导致市场的香蕉供应过剩，而今年种植香蕉减少了，香蕉价格快速上涨。

因为香蕉大多数需要依赖进口，而且国外的香蕉贮藏技术比国外的先进，很多消费者买的基本上是那种外观品质好的品种，这也导致香蕉价格不断攀升。

不过，受国际需求疲软影响，今年全球香蕉价格暴跌，南美香蕉市场供过于求，对于菲律宾香蕉产业构成极大威胁。今年 1-9 月，菲律宾香蕉出口下降了 14%。中国作为曾经菲香蕉出口最大目的地，受新冠疫情影响，采取了额外的检疫措施，而且中国正在考虑购买更多来自东南亚其他国家的香蕉，导致菲律宾香蕉产业雪上加霜。

菲律宾香蕉种植者和出口商协会（PBGEA）预测，今年香蕉销量将同比大幅下降 20%，至 1.622 亿箱。为防止菲律宾香蕉于出口竞争中落败，菲政府拨款约 2.63 亿比索试图挽救当地的香蕉产业。

资料来源:惠农网

发布日期:12/28/2020

☆ 附录 2：香蕉均价表

2020.11.30-2021.1.1 香蕉产地价格均价表（单位：元/斤）

日期	广西	海南	云南	福建	广东
2020-11-30	1.47	-	-	-	-
2020-12-2	1.47	-	-	-	-
2020-12-4	1.48	-	-	-	-
2020-12-7	1.48	-	-	-	-
2020-12-9	1.49	-	-	-	-
2020-12-11	1.4	-	-	-	-
2020-12-14	1.37	-	-	-	-
2020-12-16	1.38	-	-	-	-
2020-12-18	1.33	-	-	-	-
2020-12-21	1.37	-	-	-	-
2020-12-23	1.38	-	-	-	-
2020-12-25	1.37	-	-	-	-
2020-12-28	1.36	-	-	-	-
2020-12-30	1.33	-	-	-	-
2021-1-1	1.33	-	-	-	-

数据来源：中国经济信息社新华指数事业部

注：海南、云南、广东、福建产区走量较少，暂无数据采集。

2020.11.30-2021.1.1 海南皇帝蕉均价表（单位：元/斤）

	澄迈		乐东	
日期	一等品	二等品	一等品	二等品
2020-11-30	1.7	1.6	2	1.9
2020-12-2	1.6	1.5	1.6	1.5
2020-12-4	1.7	1.6	1.7	1.6
2020-12-7	1.8	1.7	1.8	1.7
2020-12-9	1.7	1.6	1.7	1.6
2020-12-11	1.7	1.6	1.7	1.6
2020-12-14	1.7	1.6	1.7	1.6
2020-12-16	1.8	1.7	1.8	1.7
2020-12-18	2.7	2.6	2.7	2.6
2020-12-21	3	2.9	2.7	2.6
2020-12-23	2.8	2.7	2.8	2.7
2020-12-25	2.6	2.5	2.9	2.8
2020-12-28	3.6	3.5	3.6	3.5
2020-12-30	3.6	3.5	3.6	3.5
2021-1-1	3.9	3.8	3.9	3.8

数据来源：中国经济信息社新华指数事业部

免责声明

新华指数作为中经社四大战略性重点产品，负责开发、管理和运维新华社旗下全部指数和指数衍生品，是国内第一家综合性指数研究、发布、推广及运营的专业机构。

本报告由中国经济信息社指数中心与澄迈县政府共同编制并发布。编制者对本报告取自公开来源信息的准确性和完整性不作任何保证。本报告所载的资料、意见及推测仅反映本报告最初出具日的观点和判断。

在不同时期，或因使用不同假设和标准，采用不同观点和分析方法，致使中国经济信息社与澄迈县政府发出与本报告所载意见、评估及预测不一致的研究报告，对此中经社与澄迈县政府可不发出特别通知。

在任何情况下，本报告中的信息或所表述的意见并不构成对任何人的投资建议，也没有考虑到客户特殊的投资目标、财务状况或需求。客户应考虑本报告中的任何意见或建议是否符合其特定状况。

若有必要应寻求专家意见。本报告所载的资料、工具、意见及推测仅供参考。

本报告版权为中国经济信息社与澄迈县政府共同所有。未经中国经济信息社与澄迈县政府书面同意，任何机构和个人不得以任何形式翻版、复制、发布、转发或引用本报告的任何部分。如征得中国经济信息社与澄迈县政府同意进行引用、刊发的，需在允许的范围内使用，并注明出处为“中国经济信息社”和“澄迈县政府”，且不得对本报告进行任何有悖原意的引用、删节和修改。若中国经济信息社与澄迈县政府以外的机构向其客户发放本报告，则由该机构独自为此发送行为负责，中国经济信息社与澄迈县政府对此等行为不承担任何责任。本报告同时不构成中国经济信息社与澄迈县政府向发送本报告的机构之客户提供的投资建议。

如未经中国经济信息社与澄迈县政府授权，私自转载或者转发本报告，所引起的一切后果及法律责任由私自转载或转发者承担。中国经济信息社与澄迈县政府将保留随时追究其法律责任的权利。

中国经济信息社
CHINA ECONOMIC INFORMATION SERVICE

联系方式

中国经济信息社

作者：李伯罡 李水艳

数据校审：郭丹枫 编辑：汪伟坚 审核：白卫涛

电话：010-88051684

邮箱：maopizai@sina.com

联系地址：北京市西城区宣武门外大街甲 1 号
环球财讯中心 A 座 15 层

中国经济信息社海南经济研究中心

李生东 ：18976353988

薛志烜 ：18089860775

联系地址： 海南省海口市滨海大道 89 号新华社办公大楼

周报

新华社 XINHUA NEWS

新华指数
Xinhua Indices