新华指数
Xinhua Indices

第 100 期

新华·海南农垦
系列价格指数周报

2020.12.28- 2020.12.31

中国经济信息社
CHINA ECONOMIC INFORMATION SERVICE
HSF 海垦集团 HAIKEN GROUP

新华•海南农垦-系列价格指数周报

2020.12.28-12.31

☆ 指数简介

新华·海南农垦-系列价格指数，由新华社中国经济信息社与海南省农垦投资控股集团共同编制并发布，目前已发布 6 支指数：

新华·海南农垦-标准胶（TSR20）价格指数

新华·海南农垦-混合胶（20#）价格指数

新华·海南农垦-浓乳价格指数

新华·海南农垦-天然胶乳价格指数

新华·海南农垦-胡椒价格指数

新华·海南农垦-槟榔价格指数

☆ 本期概要

天然橡胶：价格维持震荡走势 预计短期或有所上涨

胡椒：下游市场需求不理想，短期价格或将弱稳运行

槟榔：产地槟榔采收几近结束，生果收购价格小幅下跌

新华•海南农垦-天然橡胶系列价格指数周报

2020.12.28-12.31

☆ 指数简介

新华•海南农垦-天然橡胶系列价格指数分别是：

新华•海南农垦-标准胶（TSR20）价格指数

新华•海南农垦-混合胶（20#）价格指数

新华•海南农垦-浓乳价格指数

新华•海南农垦-天然胶乳价格指数

指数以 2017 年 6 月 12 日为基期，基点 1000 点，标准胶、混合胶样本选取 STR20、SMR20 和 SIR20；浓乳样本选取浓缩乳胶，干胶含量 60%以上；天然胶乳样本选取新鲜胶乳（折干）。样本区域覆盖海南、云南、泰国、印度尼西亚和马来西亚。标准胶、混合胶每工作日更新；浓乳、天然胶乳产季（5 月-12 月）每工作日更新。

☆ 本期概要：

本期（2020.12.28-12.31，下同）天然橡胶各代表规格品均价及价格指数涨跌互现；由于山东地区轮胎厂恢复开工，预计近期天然橡胶价格或小幅上涨。

新华•海南农垦-天然橡胶系列价格指数

2019.11.7-2020.12.31

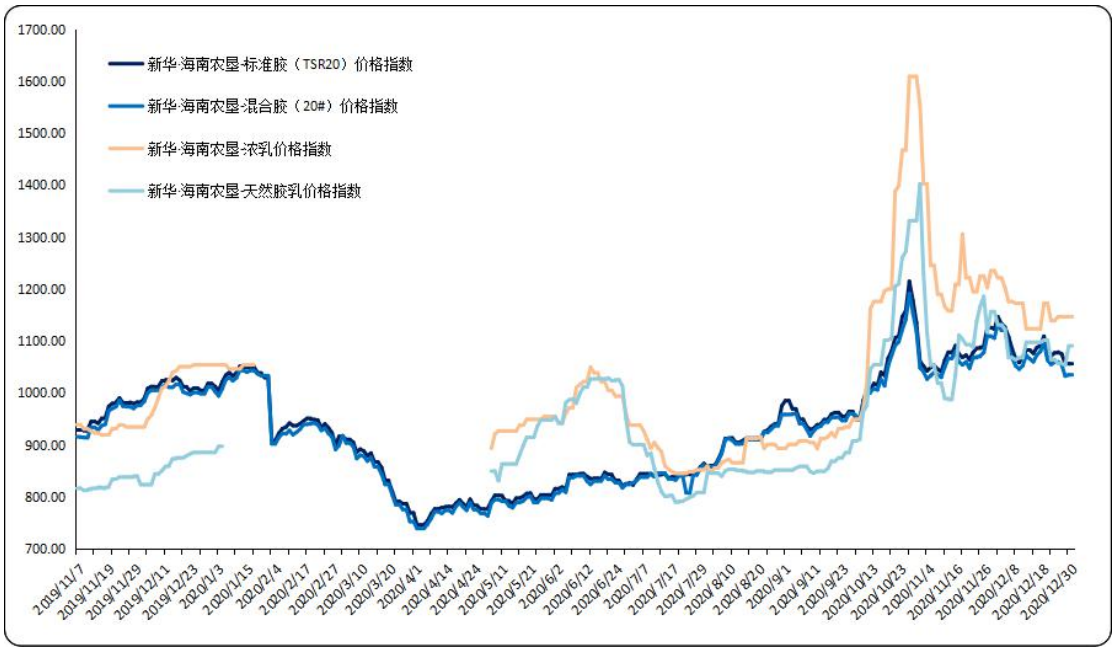

图 1 新华 • 海南农垦-天然橡胶系列价格指数运行图

数据来源：新华指数

12 月 28 日至 12 月 31 日，标准胶、混合胶呈震荡下行走势[1]；浓乳呈平稳走势，天然胶乳呈震荡上行。截至 31 日，新华 • 海南农垦-标准胶（TSR20）价格指数报 1058.23 点，下跌 1.89%（较 12 月 25 日，下同）；新华 • 海南农垦-混合胶（20#）价格指数报 1034.83 点，下跌 2.36%；新华 • 海南农垦-浓乳价格指数报 1146.71 点，保持不变；新华 • 海南农垦-天然胶乳价格指数报 1046.71 点，上涨 3.22%。

供应端，国内产区陆续停割，东南亚主产区新冠疫情加剧，叠加船运费用上涨，对各国天然橡胶出口造成一定影响，

[1] 由于国内产区浓乳和天然乳胶一般集中在每 年 5 月-12 月交易，故相应价格指数只在 5 月-12 月更新。

当地原料价格所有下跌。截至 30 日，泰国杯胶价格下跌至 38 泰铢/公斤，折 1510 美元/吨左右（含加工费）；印尼原料价格下跌至 19800 印尼盾/公斤左右，折 1510 美元/吨左右（含加工费）。

需求端，由于元旦假期到来以及国内外新冠疫情反复、船运紧张等因素影响下，轮胎厂开工负荷持续下跌。截至 12 月 31 日，山东地区轮胎企业全钢胎开工负荷为 54.89%，较前一周下跌 2.16 个百分点，较去年同期下跌 16.78 个百分点；国内轮胎企业半钢胎开工负荷为 54.91%，较前一周下跌 2.07 个百分点，较去年同期下跌 11.48 个百分点。

汽车方面，由于年末不少地方刺激政策即将到期，同时北京等地更新增量较大，拉动中高端市场消费热情。根据乘联会发布的数据，12 月第四周乘用车的日均零售为 7.7 万辆，同比下降 12%，环比 11 月第四周增长 15%。12 月前四周零售为日均 6.0 万辆，同比增长 10%，环比 11 月同期增长 16%。

期货方面，由于海外正值假期，天然橡胶市场交易较为冷清，国内市场受山东地区环保限产影响有所震荡。截至 12 月 31 日，沪胶主力收盘价报 13900 元/吨，新加坡 SICOM TSR20 主力月 03 合约当日无交易。

综合分析，由于海外主产国疫情加剧，国内进口存下滑预期，对天胶价格构成一定支撑；需求方面，山东部分地区

污染预警解除，叠加假期结束，预计短时间内轮胎厂开工负荷或有所上涨，下游需求也随之上升，预计短时间内天然橡胶价格或有所上涨。

海南农垦天然橡胶各品种均价走势

2019.11.7-2020.12.31

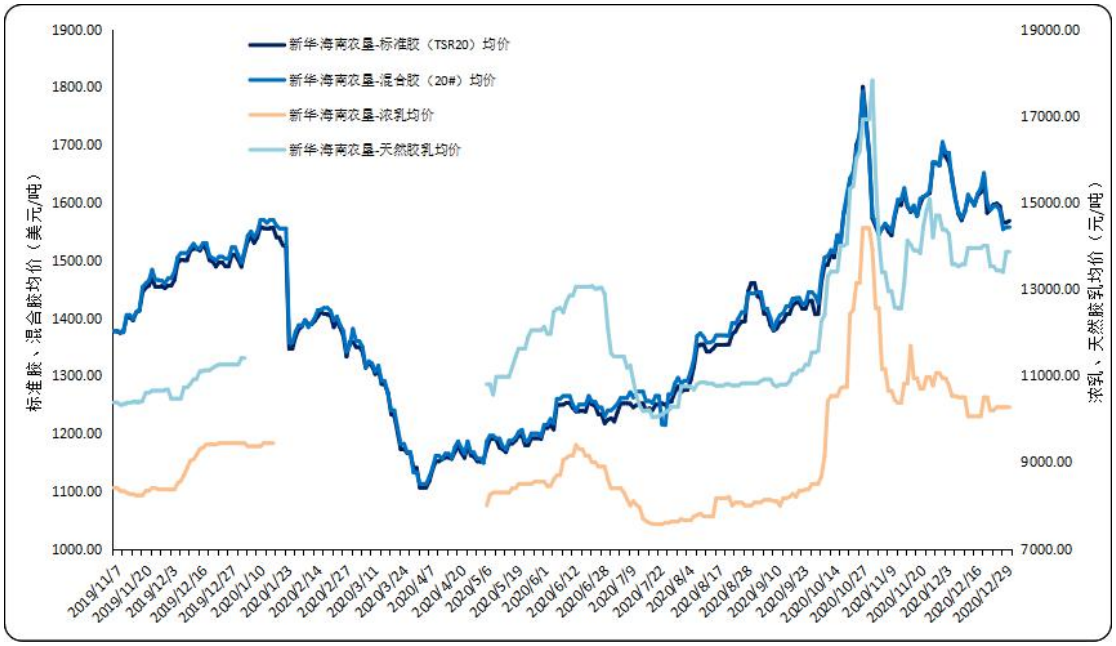

图 2 新华·海南农垦-天然橡胶各品种均价走势图

数据来源：新华指数

价格方面，本期标准胶、混合胶呈震荡下行走势；浓乳均价呈平稳走势；天然胶乳均价呈震荡上行[2]。标准胶（TSR20）均价在 1565.29-1593.32 美元/吨区间波动；混合胶（20#）均价在 1553.59-1586.15 美元/吨区间波动；浓乳均价保持在 10270.00 元/吨；天然胶乳均价（折干）保持在 13393.75-13861.25 元/吨。

2 每日均价

新华•海南农垦-天然橡胶各品种均价

2020.12.8-12.31

日期	标准胶（TSR20）(美元/吨)	混合胶（20#）(美元/吨)	浓乳（元/吨）	天然胶乳（元/吨）
2020/12/8	1607.94	1606.15	10530.00	13575.00
2020/12/9	1580.47	1583.59	10500.00	13522.75
2020/12/10	1569.20	1573.59	10500.00	13571.25
2020/12/11	1584.45	1583.59	10500.00	13571.25
2020/12/11	1584.45	1583.59	10500.00	13571.25
2020/12/14	1604.77	1613.59	10060.00	13950.00
2020/12/15	1604.54	1603.59	10060.00	13950.00
2020/12/16	1595.42	1594.87	10060.00	13950.00
2020/12/17	1611.74	1614.87	10060.00	13950.00
2020/12/18	1617.39	1624.87	10060.00	13950.00
2020/12/21	1643.96	1651.15	10500.00	14002.50
2020/12/22	1581.96	1599.87	10500.00	14002.50
2020/12/23	1587.34	1587.30	10200.00	13526.25
2020/12/24	1596.55	1593.59	10200.00	13527.25
2020/12/25	1598.77	1594.87	10270.00	13428.75
2020/12/28	1593.32	1586.15	10270.00	13428.75
2020/12/29	1565.29	1553.59	10270.00	13393.75
2020/12/30	1565.29	1557.30	10270.00	13861.25
2020/12/31	1568.29	1557.30	10270.00	13861.25

数据来源：新华指数

天然橡胶行业要闻

➢ 泰国总理：暂不封城锁国 民众须自律自强

泰国总理巴育 29 日在召开今年最后一次内阁会议之后表示，希望新年后不会有全国性封城锁国措施，新年出行如果没有必要应尽量避免，若真要出行，也必须配合各地的严格防疫措施，更不要把防疫渲染成政治事件。

巴育总理当天在内阁会议后向媒体发表讲话，强调政府暂无封城锁国政策，不禁止民众新年出行，但请大家务必注意安全，包括行车安全、防疫安全和个人行为安全。

他说，新冠肺炎疫情正在全国蔓延，截至 29 日已有 45 府出现确诊病例，政府将尽快阻断遏止疫情蔓延，希望民众充分配合防疫措施，最起码做到认真对待戴口罩、保持社交距离、勤洗手和避免群聚或前往高风险场所，自己要有自律观念和集体利益观念。

来源：中国橡胶信息贸易网

➢ 2021 年运费再涨 船公司征收新一轮附加费

马士基发布公告称，自 2021 年 1 月 1 日起，将对从中国内地、中国香港、中国澳门和蒙古至北欧地区的 40 英尺冷藏集装箱，每箱收取 2000 美元的旺季附加费。

赫伯罗特日前公布了亚洲到欧洲和地中海的新运费，将从 2021 年 1 月 1 日起生效。此外，赫伯罗特还上调了从南亚和东北亚地区，到澳大利亚的所有干箱、冷藏箱等的综合费率上涨附加费（GRI），自 2021 年 1 月 1 日起生效。具体为：东南亚到澳大利亚，收费标准为 150 美元/TEU、300 美元/FEU；东北亚到澳大利亚，收费标准为 300 美元/TEU、600 美元/FEU。

同时，赫伯罗特还宣布，推迟原计划于 2020 年 12 月 1 日对从东亚到美国和加拿大货物收取的 GRI，调整为 2021 年 1 月 1 日起执行，适用于所有干箱、冷藏箱等。具体为：东亚至北美（美国和加拿大），收费标准为 960 美元/TEU、1200 美元/FEU。东亚地区包含日本、韩国、中国大陆、中国台湾、中国香港、中国澳门、越南、老挝、柬埔寨、泰国、缅甸、马来西亚、新加坡、文莱、印度尼西亚、菲律宾和俄罗斯太平洋沿岸省份等国家和地区。

来源：中国橡胶信息贸易网

新华•海南农垦-胡椒价格指数周报
2020.12.28-12.31

☆ 指数简介

新华·海南农垦-胡椒价格指数，由中国经济信息社与海南农垦集团共同编制并发布。根据编制规则，指数以2017年10月2日为基期，基点100点，样本选定为“流水椒”。指数每周一、四更新。

☆ 本期概要

本期（2020.12.28-12.31，下同）新华•海南农垦-胡椒价格指数微幅上涨，各主产市县收购价格涨跌不一。目前海南产地白胡椒市场需求不高，预计后期收购价格或弱稳运行。

新华•海南农垦-胡椒价格指数走势

2019.1.3-2020.12.31

数据来源：新华指数

本期胡椒价格指数微幅上涨。截至 12 月 31 日，新华•海南农垦-胡椒价格指数报 72.13 点，周环比上涨 0.06 点，涨幅 0.09%；较去年同期上涨 9.27 点，涨幅 14.74%；较基期（2017 年 10 月 2 日）下跌 27.87 点，跌幅 27.87%。

胡椒各采集点均价走势 2020.11.30-12.31

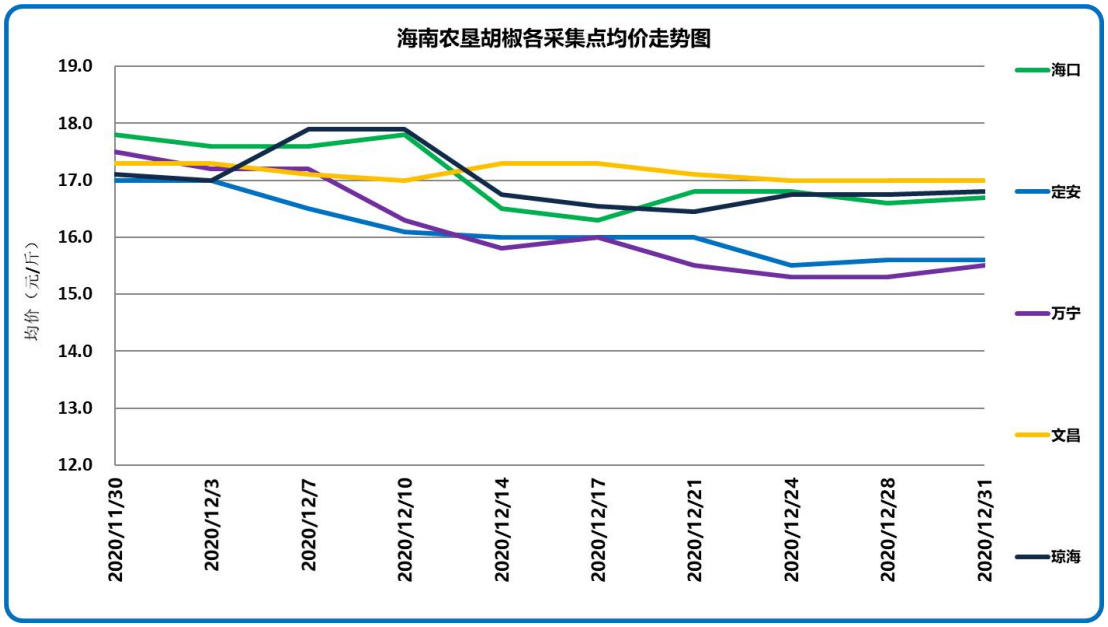

数据来源：新华指数

12 月 31 日，各采集点加权均价为 16.45 元/斤，上涨 0.01 元/斤，各主产市县价格走势不一。具体来看，各采集点均价自高至低排序依次为文昌 17.00 元/斤、琼海 16.80 元/斤、海口 16.70 元/斤、定安 15.60 元/斤以及万宁 15.50 元/斤。周环比涨跌幅方面，万宁采集点价格上涨 1.31%；定安上涨 0.65%；琼海上涨 0.30%；文昌保持不变；海口下跌 0.60%。分农场来看，截至 12 月 31 日，各农场的收购价格区间为 15.20 元/斤至 17.00 元/斤，区间宽度较上期变化不大。

胡椒各采集点流水椒加权均价表（元/斤）

2020.9.10-12.31

日期	均价
2020/9/10	13.81
2020/9/14	13.79
2020/9/17	13.78
2020/9/21	13.76
2020/9/24	13.77
2020/9/28	13.93
2020/10/12	14.13
2020/10/15	14.13
2020/10/19	14.34
2020/10/22	14.56
2020/10/26	16.12
2020/10/29	16.14
2020/11/2	16.48
2020/11/5	16.37
2020/11/9	16.76
2020/11/12	17.07
2020/11/16	17.14
2020/11/19	17.13
2020/11/23	17.31
2020/11/26	17.46
2020/11/30	17.44
2020/12/3	17.31
2020/12/7	17.32
2020/12/10	17.19
2020/12/14	16.54
2020/12/17	16.46
2020/12/21	16.51
2020/12/24	16.44
2020/12/28	16.38
2020/12/31	16.45

数据来源：新华指数

国际胡椒港口离岸价与产地及下游市场

【国际胡椒港口离岸价】本期，国际白胡椒港口离岸价格总体呈上涨态势，截至 12 月 30 日，印尼白胡椒离岸价格报 4817 美元/吨，周环比上涨 1.26%；其他主要胡椒国际港口周环比保持不变；同期美元对人民币汇率无明显变化。

【产地及下游市场】综合看来，目前海南产地白胡椒行情疲软，市场交易不活跃。国内多数大型中药材批发市场白胡椒关注度不高，市场行情稳定，香料市场白胡椒行情也有所下跌。当前产地白胡椒下游市场需求不高，近期收购价格或仍将弱稳运行。

◆ **近期国际白胡椒部分贸易港口的离岸价格表（美元/吨）**

日期	蒙托克港	古晋港	胡志明市	海口市
2020/12/21	4791	4900	4425	5300
2020/12/22	4778	4900	4425	5275
2020/12/23	4757	4900	4425	5275
2020/12/24	-	-	-	-
2020/12/25	-	-	4425	5275
2020/12/28	4790	4900	4425	5275
2020/12/29	4795	4900	4425	5275
2020/12/30	4817	4900	4425	5275
2020/12/31	-	4900	4425	5275

数据来源：国际胡椒联合会（IPC）

新华•海南农垦-槟榔价格指数周报

2020.12.28-12.31

☆ 指数简介

新华•海南农垦-槟榔价格指数，以2017年9月1日为基期，基点100点，样本选取产地槟榔生果，样本区域覆盖海南省内各主要槟榔产区。指数在产季（9月-12月）每工作日更新。

☆ 本期概要

本期（2020.12.28-12.31，下同）新华•海南农垦-槟榔价格指数小幅下跌，多数主产市县价格均有不同跌幅。当前产地槟榔生果采收几近结束，生果收购价格大幅高于往年同期水平。

新华•海南农垦-槟榔价格指数走势

2018.9.1-2020.12.31

数据来源：新华指数

本期槟榔价格指数小幅下跌。截至 12 月 31 日，新华 •海南农垦-槟榔价格指数报 148.10 点，周环比下跌 4.64 点，跌幅 3.04%；较去年同期上涨 126.94 点，涨幅 599.97%；较基期上涨 48.10 点，涨幅 48.10%。

本年度槟榔采收几近结束，受减产预期影响，产季初期生果收购价格大幅高开，加之深加工企业直接涉足生果收购环节，生果市场需求被迅速推高，收购价格在短暂回落后快速走高，截至 10 月底全省收购均价突破 22 元/斤，远高于其他年份最高值。11 月份之后生果下树量逐渐减少，果品质量有所下降，在深加工企业之间的博弈过程中收购价格逐渐由高位回落，但仍大幅高于往年同期水平。

槟榔各采集点均价走势 2020.12.1-12.31

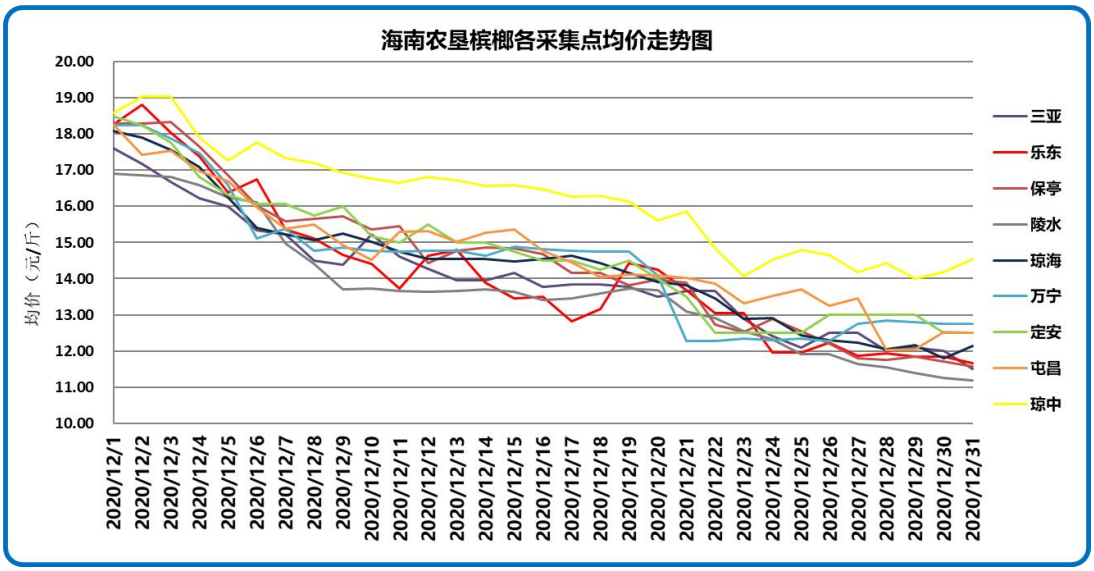

数据来源：新华指数

12 月 31 日，各采集点加权均价为 12.50 元/斤，周环比下跌 0.39 元/斤，分采集市县看，各采集市县均价自高至低排序依次为琼中 14.55 元/斤、万宁 12.75 元/斤、屯昌 12.50 元/斤、定安 12.50 元/斤、琼海 12.13 元/斤、乐东 11.67 元/斤、保亭 11.57 元/斤、三亚 11.50 元/斤和陵水 11.18 元/斤。环比上周，多数主产市县收购价格均有所下跌。具体来看，保亭均价下跌 10.18%；陵水均价下跌 9.20%；屯昌均价下跌 7.56%；三亚均价下跌 7.38%；琼海均价下跌 6.04%；乐东均价下跌 2.51%；定安均价保持不变；琼中均价上涨 0.23%；万宁均价下跌 3.80%。

槟榔各采集点生果加权均价表（元/斤）

2020.12.2-2020.12.31

日期	均价
2020/12/2	18.07
2020/12/3	17.82
2020/12/4	17.21
2020/12/5	16.54
2020/12/6	15.94
2020/12/7	15.65
2020/12/8	15.37
2020/12/9	15.27
2020/12/10	15.08
2020/12/11	15.01
2020/12/12	15.00
2020/12/13	14.92
2020/12/14	14.85
2020/12/15	14.87
2020/12/16	14.71
2020/12/17	14.59
2020/12/18	14.49
2020/12/19	14.52
2020/12/20	14.18
2020/12/21	13.69
2020/12/22	13.25
2020/12/23	12.90
2020/12/24	12.90
2020/12/25	12.81
2020/12/26	12.76
2020/12/27	12.75
2020/12/28	12.56
2020/12/29	12.52
2020/12/30	12.45
2020/12/31	12.50

数据来源：新华指数

免责声明

中国经济信息社是新华社专业承担经济信息服务业务的直属机构，宗旨是“发展信息事业，服务国家战略”。新华指数隶属于中国经济信息社，负责开发、管理和运维新华社旗下全部指数和指数衍生产品，是国内第一家综合性指数研究、发布、推广及运营的专业部门。

本报告由中国经济信息社与海南省农垦投资控股集团（简称海垦控股集团）共同编制并发布。编制者对本报告取自公开来源信息的准确性和完整性不作任何保证。本报告所载的资料、意见及推测仅反映本报告最初出具日的观点和判断。

在不同时期，或因使用不同假设和标准，采用不同观点和分析方法，致使中国经济信息社与海垦控股集团发出与本报告所载意见、评估及预测不一致的研究报告，对此中经社与海垦控股集团可不发出特别通知。

在任何情况下，本报告中的信息或所表述的意见并不构成对任何人的投资建议，也没有考虑到客户特殊的投资目标、财务状况或需求。客户应考虑本报告中的任何意见或建议是否符合其特定状况。

若有必要应寻求专家意见。本报告所载的资料、工具、意见及推测仅供参考。

本报告版权为中国经济信息社与海垦控股集团共同所有。未经双方书面同意，任何机构和个人不得以任何形式翻版、复制、发布、转发或引用本报告的任何部分。如征得双方同意进行引用、刊发的，需在允许的范围内使用，并注明出处为“中国经济信息社”和“海南省农垦投资控股集团”，且不得对本报告进行任何有悖原意的引用、删节和修改。若中国经济信息社与海垦控股集团以外的机构向其客户发放本报告，则由该机构独自为此发送行为负责，中国经济信息社与海垦控股集团对此等行为不承担任何责任。本报告同时不构成中国经济信息社与海垦控股集团向发送本报告的机构之客户提供的投资建议。

如未经中国经济信息社与海垦控股集团授权，私自转载或者转发本报告，所引起的一切后果及法律责任由私自转载或转发者承担。中国经济信息社与海垦控股集团将保留随时追究其法律责任的权利。

中国经济信息社 CHINA ECONOMIC INFORMATION SERVICE

海垦集团 HAIKEN GROUP

联系方式

作者：季超 郑大伟　数据校审：郭丹枫

编辑：汪伟坚　审核：白卫涛

联系方式：010-88053842

邮箱：zhangwj747@163.com

地址：北京市西城区宣武门外大街甲 1 号环球财讯中心 A 座

新华指数
Xinhua Indices

新华·海南农垦
系列价格指数周报