



新华指数  
Xinhua Indices



# 中国干辣椒系列 价格指数

**周报**

(2021年1周)

# 中国干辣椒系列价格指数周报

(2021 年第 1 周)

## ◇ 指数概览

本期 (2020 年 12 月 28 日-2021 年 1 月 3 日, 下同), 中国遵义朝天椒 (干椒) 批发价格指数报 1204.35 点, 跌幅 0.77%, 其中艳椒、满天星、遵义朝天椒一号、锥形椒、樱桃形椒批发价格指数较上期出现下跌。三樱椒 (干椒) 批发价格指数报 645.08 点, 涨幅 1.06%。新一代 (干椒) 批发价格指数报 799.71 点, 涨幅 1.26%; 印度进口椒批发价格指数报 1002.24 点, 涨幅 0.12%。

表 1 指数周度运行情况 (数据来源: 新华指数)

指数名称	本期	上期	涨跌幅	年同比	
中国遵义朝天椒 (干椒) 批发价格指数	综合指数	1204.35	1213.71	-0.77%	-13.99%
	艳椒	1195.93	1211.80	-1.31%	-25.76%
	满天星	1394.40	1408.10	-0.97%	-11.84%
	遵义朝天椒一号	1346.52	1349.72	-0.24%	-12.33%
	锥形椒	1065.80	1067.42	-0.15%	-1.98%
	樱桃形椒	859.97	865.94	-0.69%	-11.28%
三樱椒 (干椒) 批发价格指数	645.08	638.33	1.06%	-	
新一代 (干椒) 批发价格指数	799.71	789.76	1.26%	-	
印度进口椒批发价格指数	1002.24	1001.06	0.12%	-	

## ◇ 各品种交易价格分析

本周全国辣椒市场的 8 个辣椒代表品中，有 2 个代表品种（三樱椒、新一代）交易平均价格较上周有所上涨；5 个代表品种（艳椒、满天星、遵义朝天椒一号、锥形椒、樱桃形椒）交易平均价格较上周有所下跌；1 个代表品种（印度进口椒 S17）交易平均价格较上周基本持平。其中三樱椒、新一代周环比指数均为 1005.52 点，是本周均价涨幅最大品种；艳椒周环比指数为 991.06 点，是本周均价跌幅最大单品。

表 2 各品种周度均价运行情况 (数据来源: 新华指数)

品种	本期均价 (元/斤)	上期均价 (元/斤)	周环比指数 (均价)
艳椒	9.07	9.15	991.06
满天星	11.87	11.96	992.61
遵义朝天椒一号	8.44	8.45	998.69
锥形椒	11.78	11.88	991.88
樱桃形椒	10.72	10.75	997.23
三樱椒	6.99	6.95	1005.52
新一代	9.23	9.18	1005.52
印度进口椒 S17	11.61	11.61	999.42



图 1 各品种、各等级周度均价 (数据来源: 新华指数)

## ◇ 市场追踪

进入冬季，各主要市场走货量下行为主。

### ● 中国辣椒城市场：

本期遵义地区走货量整体下行，目前当地新椒供应一般。目前加工厂与批发采购商需求不旺，市场需求较为萎靡，议价成交为主。

### ● 内黄市场：

本期内黄地区走货量上行。目前当地市场新上市货源量震荡下行，但需求表现较差，目前仅储存商采购积极。

### ● 临颖、柘城、武城与金乡市场：

本期临颖、柘城、武城与金乡走货量均下行，受雨雪天气影响，辣椒供给受阻。进入冬季国内市场需求也有所回升，发市场客商积极采购货源，需求较多，储存商挑拣合适货源采购，行情稳中有强。

### ● 胶州市场：

受印度椒上市影响，本期胶州市场走货情况有所回升，但受印度国内辣椒价格下跌和国内市场需求不旺影响，价格和行情平稳运行。

(信息来自中国辣椒城)

## ◇ 走货量分析

经测算，本周全国主要市场走货总量约 6671 吨，较上期下降约 10%。分地区来看，临颖、内黄、柘城走货量位居前三。分品种来看，三樱椒、新一代、印度进口椒 S17 走货量分列前三位。

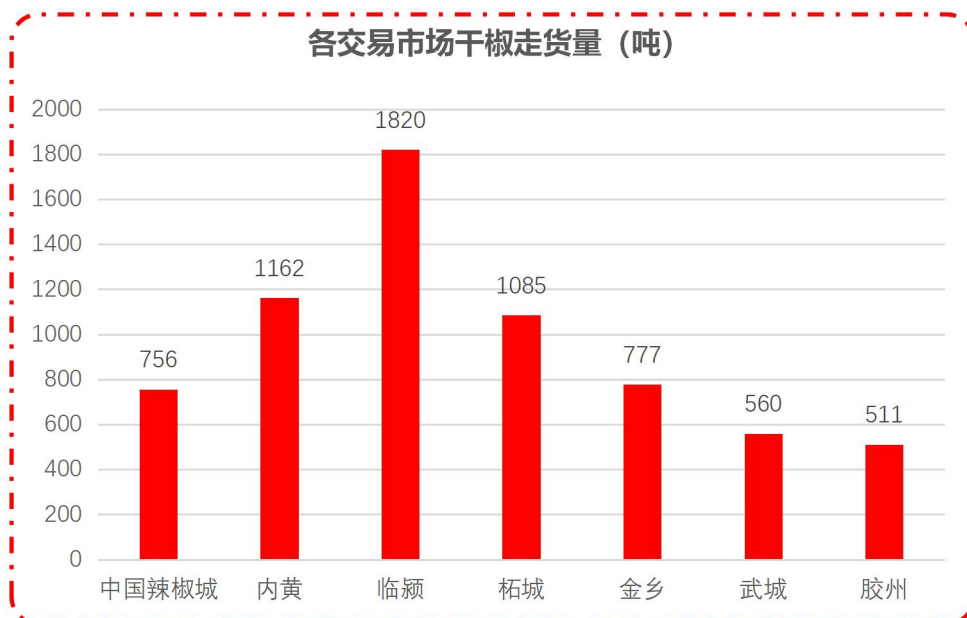


图 2 各交易市场干椒走货量 (数据来源: 中国辣椒城)

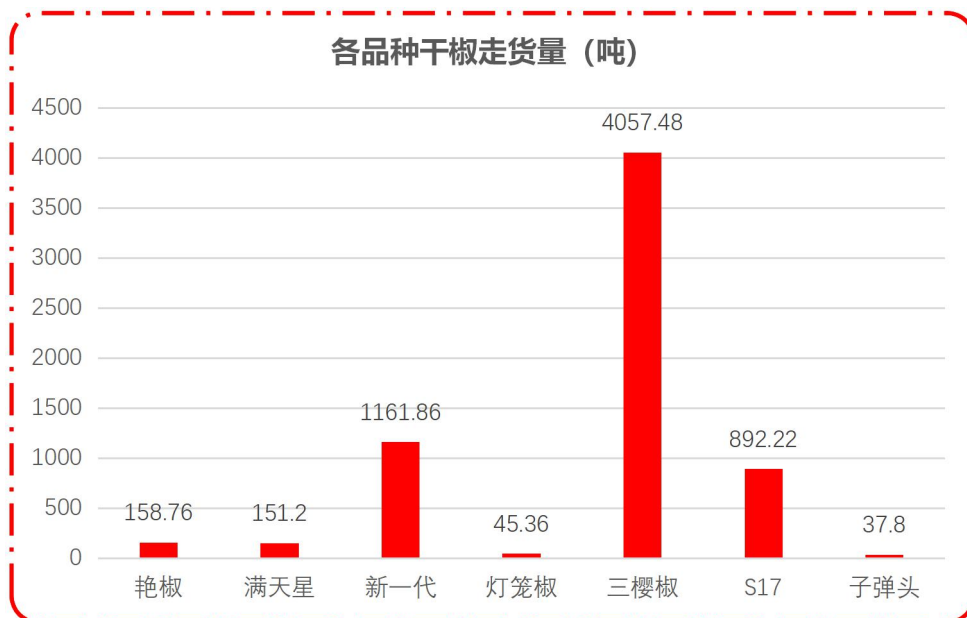


图 3 各品种干椒走货量 (数据来源: 中国辣椒城)

## ◇ 市场研判

受冷空气南下影响,多数市场交易与运输受阻,本期各市场走货量大幅下行,预计后期延续下行趋势。本期遵义地区上货量延续下行,受印度椒货源上市影响,目前市场需求偏好货为主,低品质干椒受到抛售,各品种干椒价格弱势震荡,预计后期窄幅震荡运行。北方产区目前上货量有所回落,目前市场需求主要来自存储商,本期三樱椒价格及新一代价格小幅上行,预计后期行情震荡为主。印度椒方面,本期印度椒新货开始上市,但受印度国内辣椒价格下跌和国内市场需求不旺影响,价格整体承压。

## ◇ 市场信息

### ● 武城：目标价格保险让椒农种植更放心

近日,武城县辣椒种植大户李泽泉获得了5000元的价格保险赔偿,感觉挺满意。

果贱伤农、菜贱伤农,是农民最担心的问题。武城县积极推进辣椒目标价格保险,2020年3月份该县发改局会同县人民保险财险有限公司,对全县8个镇(街道)及4家辣椒种植合作社进行了调研,通过了解农民种植意愿、合作社辣椒种子销售情况和辣椒苗预定情况,摸清了全县辣椒种植底数。同时,武城县在各镇(街道)设立辣椒价格监测点15处,通过采集、审核、汇总、分析、上报等五项流程进行价格监测工作,汇总全县辣椒平均价格,为保险理赔提供可靠依据。2020年,武城县辣椒目标价格保险投保亩数达4.2万亩,辣椒目标价格设定为1.2元。目前核定全县辣椒平均销售价格1.081元,低于目标价格。按照保险协议,每亩辣椒可获赔付148.75元,全县获赔总额为624万余元。

(来源:壹点经济)

## ◇ 各品种周度价格概览

表 3 艳椒周度价格

日期	特级均价 (元/斤)	一级均价 (元/斤)	二级均价 (元/斤)
2020/12/28	10.20	9.22	8.57
2020/12/29	10.18	9.23	8.51
2020/12/30	10.17	9.23	8.45
2020/12/31	10.12	9.21	8.34
2021/1/1	10.20	9.15	8.31
2021/1/2	10.15	9.23	8.36
2021/1/3	10.14	9.21	8.30

表 4 满天星周度价格

日期	特级均价 (元/斤)	一级均价 (元/斤)	二级均价 (元/斤)
2020/12/28	13.22	12.13	11.28
2020/12/29	13.20	11.96	11.19
2020/12/30	13.18	11.96	11.08
2020/12/31	13.17	12.00	11.03
2021/1/1	13.18	12.00	11.04
2021/1/2	13.18	12.01	11.11
2021/1/3	13.15	11.95	11.05

表 5 遵义朝天椒 1 号周度价格

日期	特级均价 (元/斤)	一级均价 (元/斤)	二级均价 (元/斤)
2020/12/28	9.28	8.52	7.96
2020/12/29	9.27	8.51	7.96
2020/12/30	9.27	8.52	7.96
2020/12/31	9.23	8.48	7.92
2021/1/1	9.40	8.68	7.97
2021/1/2	9.35	8.58	7.89
2021/1/3	9.34	8.56	7.88

表 6 锥形椒周度价格

日期	特级均价 (元/斤)	一级均价 (元/斤)	二级均价 (元/斤)
2020/12/28	13.16	12.19	11.23
2020/12/29	13.15	12.16	11.19
2020/12/30	13.19	12.17	11.20
2020/12/31	13.12	12.14	11.19
2021/1/1	13.15	12.17	11.18
2021/1/2	13.16	12.16	11.18
2021/1/3	13.07	12.08	11.19

表 7 樱桃形椒周度价格

日期	特级均价 (元/斤)	一级均价 (元/斤)	二级均价 (元/斤)
2020/12/28	13.18	10.72	9.54
2020/12/29	13.13	10.70	9.54
2020/12/30	13.20	10.72	9.51
2020/12/31	13.14	10.64	9.57
2021/1/1	13.19	10.72	9.51
2021/1/2	13.17	10.72	9.55
2021/1/3	13.09	10.60	9.54

表 8 三樱椒周度价格

日期	特级均价 (元/斤)	一级均价 (元/斤)	二级均价 (元/斤)
2020/12/28	7.39	7.10	6.55
2020/12/29	7.37	7.08	6.54
2020/12/30	7.39	7.09	6.57
2020/12/31	7.36	7.04	6.58
2021/1/1	7.37	7.07	6.60
2021/1/2	7.44	7.10	6.61
2021/1/3	7.45	7.12	6.63

表 9 新一代椒周度价格

日期	特级均价 (元/斤)	一级均价 (元/斤)	二级均价 (元/斤)
2020/12/28	10.05	9.03	8.39
2020/12/29	10.12	9.03	8.46
2020/12/30	10.11	9.08	8.49
2020/12/31	10.18	9.15	8.53
2021/1/1	10.16	9.21	8.57
2021/1/2	10.16	9.04	8.60
2021/1/3	10.21	9.11	8.56

表 10 印度进口椒 S17 周度价格

日期	去把带帽均价 (元/斤)
2020/12/28	11.63
2020/12/29	11.61
2020/12/30	11.60
2020/12/31	11.57
2021/1/1	11.61
2021/1/2	11.59
2021/1/3	11.64



## ◇ 各品种指数走势概览

### ● 中国遵义朝天椒（干椒）批发价格指数



图 4 中国遵义朝天椒（干椒）批发价格综合指数运行图



图 5 艳椒批发价格指数运行图

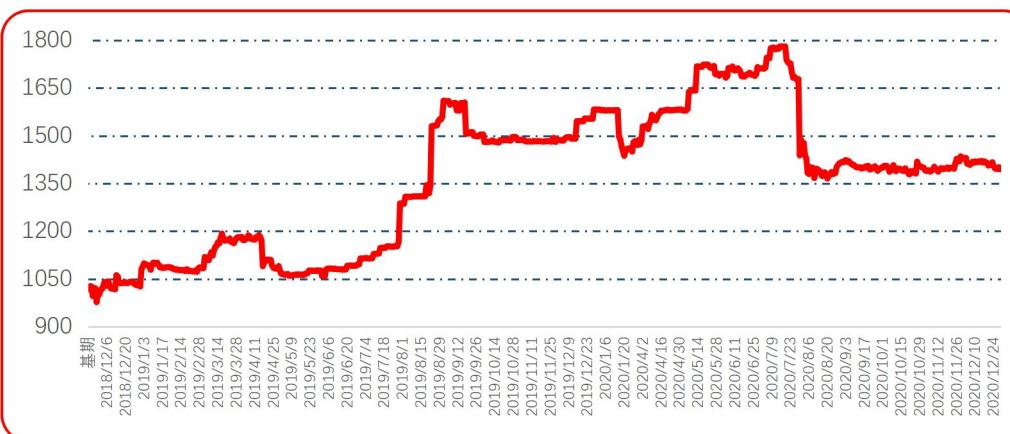


图 6 满天星批发价格指数运行图

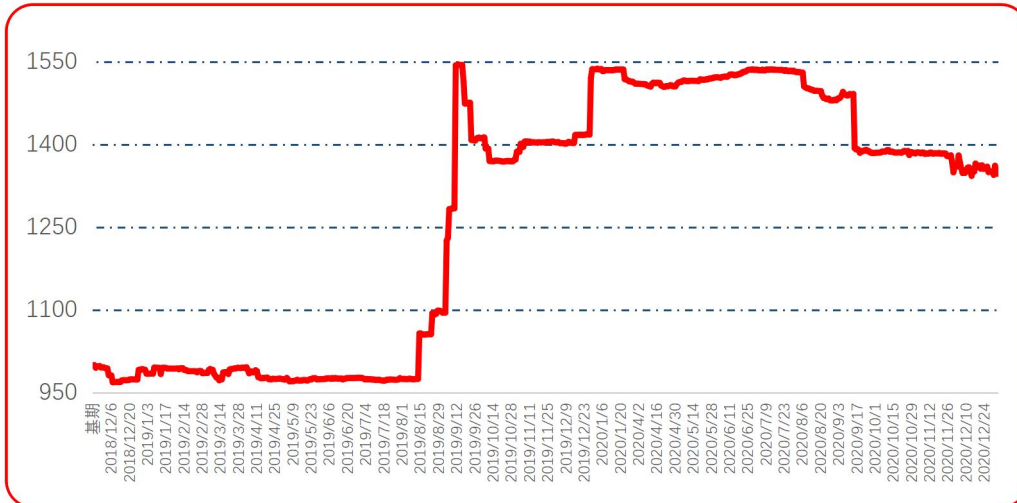


图 7 遵义朝天椒 1 号批发价格指数运行图



图 8 锥形椒批发价格指数运行图

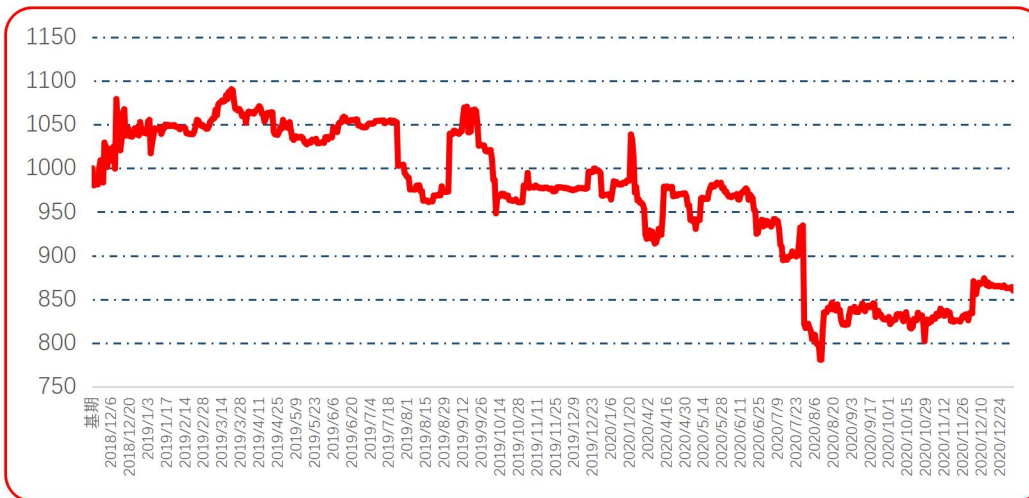


图 9 樱桃形椒批发价格指数运行图

● 三樱椒（干椒）批发价格指数

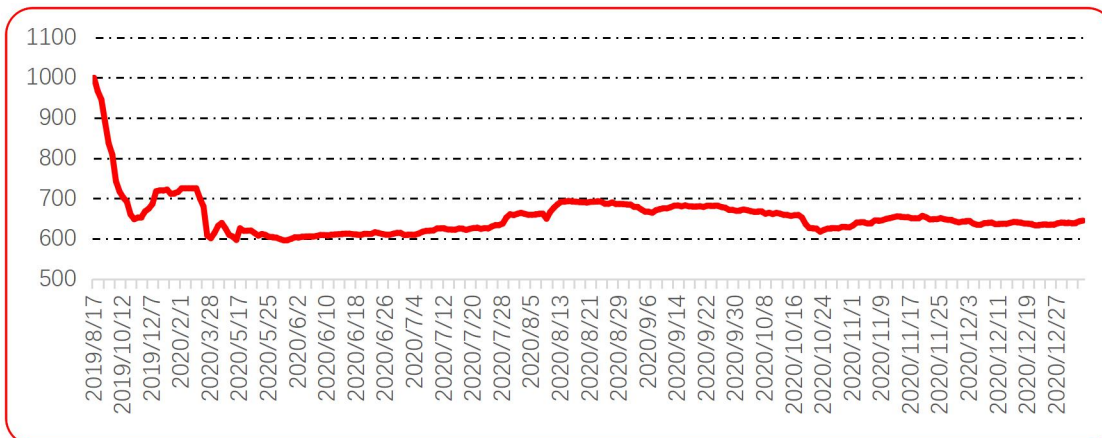


图 10 三樱椒（干椒）批发价格指数运行图

● 新一代（干椒）批发价格指数

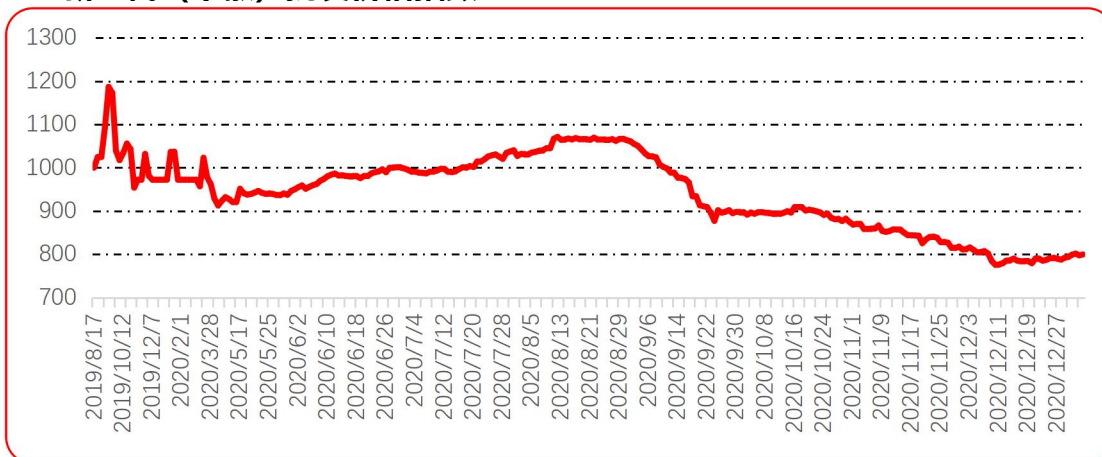


图 11 新一代（干椒）批发价格指数运行图

● 印度进口椒批发价格指数

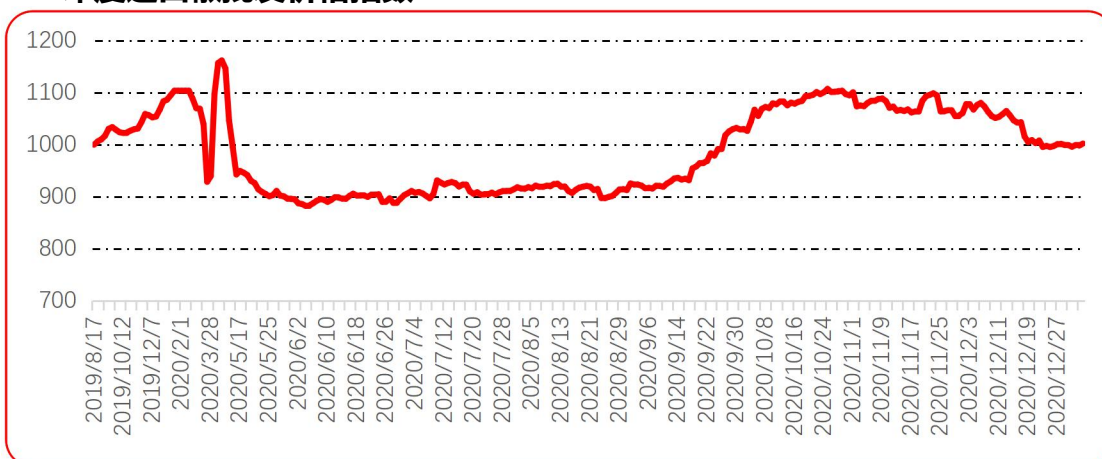


图 12 印度进口椒批发价格指数运行图

## 声明

中国经济信息社是新华社专业承担经济信息服务业务的直属机构，宗旨是“发展信息事业，服务国家战略”。新华指数隶属于中国经济信息社，负责开发、管理和运维新华社旗下全部指数和指数衍生产品，是国内第一家综合性指数研究、发布、推广及运营的专业部门。

本报告由中国经济信息社与贵州省农业农村厅共同编制并发布，部分数据与信息来源于中国辣椒城。编制者对本报告取自公开来源信息的准确性和完整性不作任何保证。本报告所载的资料、意见及推测仅反映本报告最初出具日的观点和判断。

在不同时期，或因使用不同假设和标准，采用不同观点和分析方法，致使中国经济信息社与贵州省农业农村厅发出与本报告所载意见、评估及预测不一致的研究报告，对此中经社与贵州省农业农村厅可不发出特别通知。

在任何情况下，本报告中的信息或所表述的意见并不构成对任何人的投资建议，也没有考虑到客户特殊的投资目标、财务状况或需求。客户应考虑本报告中的任何意见或建议是否符合其特定状况。

若有必要应寻求专家意见。本报告所载的资料、工具、意见及推测仅供参考。

本报告版权为中国经济信息社与贵州省农业农村厅共同所有。未经双方书面同意，任何机构和个人不得以任何形式翻版、复制、发布、转发或引用本报告的任何部分。如征得双方同意进行引用、刊发的，需在允许的范围内使用，并注明出处为“中国经济信息社”和“贵州省农业农村厅”，且不得对本报告进行任何有悖原意的引用、删节和修改。若中国经济信息社与贵州省农业农村厅以外的机构向其客户发放本报告，则由该机构独自为此发送行为负责，中国经济信息社与贵州省农业农村厅对此等行为不承担任何责任。本报告同时不构成中国经济信息社与贵州省农业农村厅向发送本报告的机构之客户提供的投资建议。

如未经中国经济信息社与贵州省农业农村厅授权，私自转载或者转发本报告，所引起的一切后果及法律责任由私自转载或转发者承担。中国经济信息社与贵州省农业农村厅将保留随时追究其法律责任的权利。

# 中国干辣椒系列 价格指数

## 周报



扫码了解  
更多详细价格