



新华指数
Xinhua Indices

周报



新华-中国香蕉系列 价格指数



2021.1.4-2021.1.10



中国经济信息社
CHINA ECONOMIC INFORMATION SERVICE

☆ 指数简介

新华-中国香蕉系列价格指数¹，包括“新华-中国香蕉产地价格指数”、“新华-中国（海南）皇帝蕉产地价格指数”、“新华-香蕉销地批发价格指数”、“新华-进口香蕉价格指数”四组分指数，是在对全国香蕉主产区、主销区、主要港口开展监测的基础上，经科学方法计算得到。

新华-中国香蕉产地价格指数，基期为 2017 年 7 月 3 日，基点设为 100 点。采集海南、广西、云南、广东、福建五大国内香蕉主产区的地头交易价格。每两日进行一次价格数据更新。

新华-中国（海南）皇帝蕉产地价格指数，基期为 2016 年 11 月 7 日，基点设为 1000 点。采集海南省六个皇帝蕉主产区县一、二、三等品的皇帝蕉地头交易价格。每两日进行一次价格数据更新。

新华-香蕉销地批发价格指数，基期为 2018 年 8 月 13 日，基点设为 100 点。采集国内七大分区主要销地批发市场

¹新华-中国香蕉系列价格指数由中国经济信息社和海南澄迈县人民政府联合编制，旨在监测我国香蕉产地、销地市场运行状况及其发展趋势，打造行业的晴雨表、风向标和避雷针。该系列价格指数通过中国金融信息网、新华财经客户端等渠道定期向社会公布。

批发价格。每日进行一次价格数据更新。

新华-进口香蕉价格指数，基期为 2018 年 10 月 23 日，基点设为 1000 点。采集上海港、大连港两大港口，涵盖菲律宾香蕉、南美香蕉、越南香蕉，涉及 A4/5/6、A/7/8/9、ACL、B4/5/6、B/7/8/9 和 BCL 六种品级规格的箱装进口香蕉批发价格。每周进行一次价格数据更新。



☆ 本期概要

截至1月8日,中国香蕉产地价格指数报98.12点,较上期末上涨21.91%。广西产区统货均价约为1.49元/斤,较前一周上涨0.15元/斤。

上周,新华-中国(海南)皇帝蕉产地价格指数上涨9.04%、新华-香蕉销地批发价格指数下跌1.28%、新华-进口香蕉价格指数上涨8.18%。

☆ 产业新闻摘要²

国内产业新闻

- 洪都拉斯的香蕉部门需要4000万美元的投资
- 俄罗斯禁止进口厄瓜多尔的香蕉
- 印度的Nain香蕉受到突变真菌菌株感染
- 菲律宾-韩国香蕉出口协议仍在磋商中
- 厄瓜多尔香蕉从2021年开始采用新的价格方案
- 秘鲁建立首个有机香蕉集群:旨在提高香蕉产业竞争力和可持续性
- 英国与喀麦隆签署《经济伙伴关系协定》
- 哥伦比亚2021年对华香蕉出口额或突破10亿美元

²新闻来源:中国经济信息社新华指数事业部综合整理
详情请见“附录1:产业新闻详情”。



☆ 新华-香蕉产地价格指数

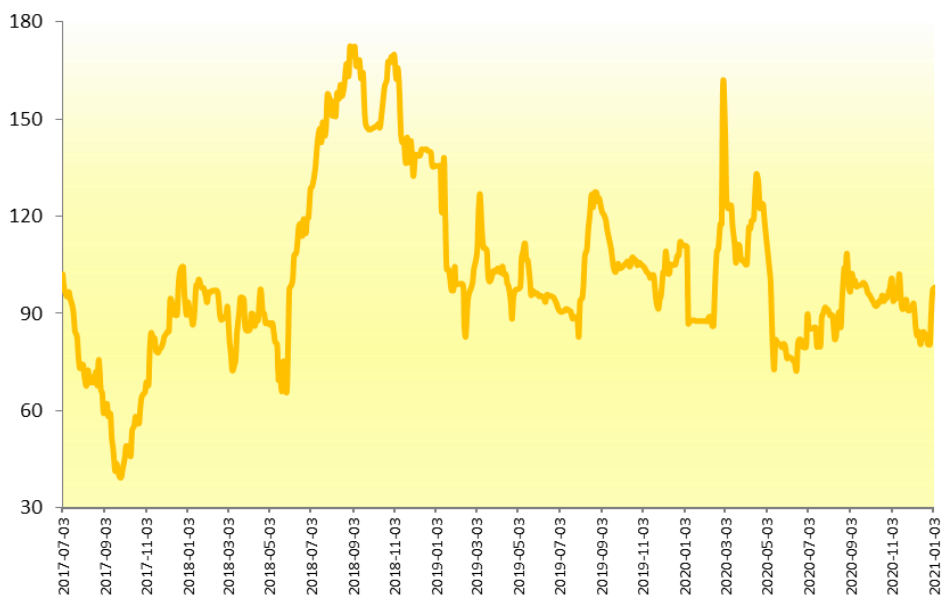


图 1：新华-香蕉产地价格指数

图片来源：中国经济信息社新华指数事业部

2021年1月8日,新华-中国香蕉产地价格指数报98.12点,较1月1日上涨17.63点,涨幅21.91%;较基期下跌1.88点,跌幅1.88%。

其中广西产区指数、海南产区指数、云南产区指数、福建产区指数、广东产区指数分别报108.47点、89.67点、93.02点、143.86点、150.00点。上周(2020.1.4-1.8),广西产区统货均价约为1.49元/斤,较前一周上涨0.15元/斤,涨幅11.19%。



☆ 新华-中国（海南）皇帝蕉产地价格指数

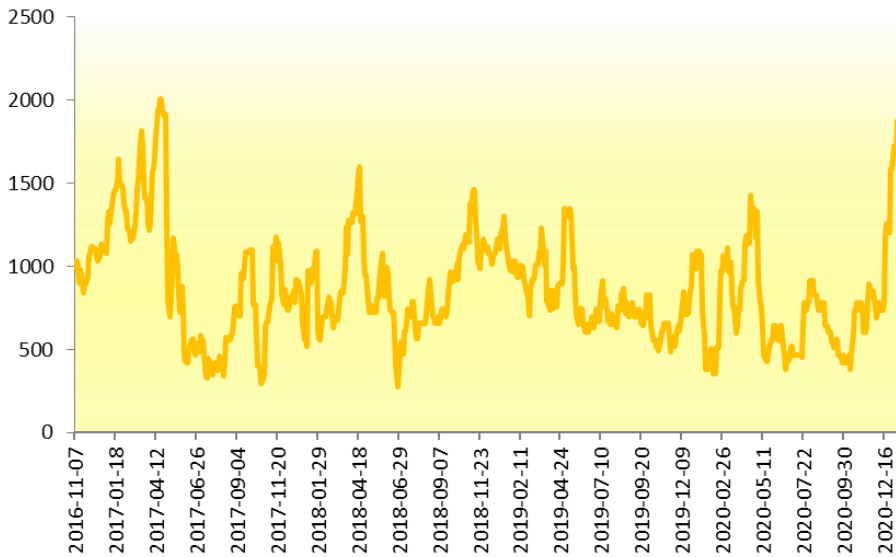


图 2：新华-中国（海南）皇帝蕉产地价格指数

图片来源：中国经济信息社新华指数事业部

2021 年 1 月 8 日，新华-中国（海南）皇帝蕉产地价格指数报 1878.82 点，较 1 月 1 日上涨 155.71 点，涨幅 9.04%；较基期上涨 878.82 点，涨幅 87.88%。



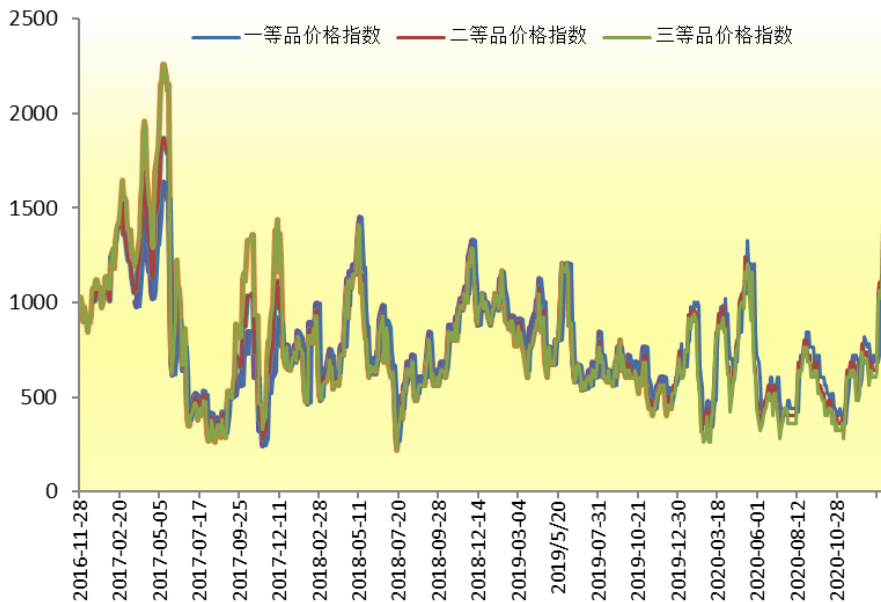


图 3：新华-海南皇帝蕉一、二、三等品价格指数

图片来源：中国经济信息社新华指数事业部

2021 年 1 月 8 日，海南省皇帝蕉一等品价格指数报 1705.49 点，较 1 月 1 日上涨 139.39 点，涨幅 8.90%；较基期上涨 705.49 点，涨幅 70.55%。

海南省皇帝蕉二等品价格指数报 1665.33 点，较 1 月 1 日上涨 139.39 点，涨幅 9.13%；较基期上涨 665.33 点，涨幅 66.53%；三等品价格指数报 1625.17 点，较 1 月 1 日上涨 139.39 点，涨幅 9.38%；较基期上涨 625.17 点，涨幅 62.52%。

从采集点来看，上周澄迈县产地皇帝蕉一等品成交价均价为 3.93 元/斤，较上期上涨 6.31%；皇帝蕉二等品成交均



价为 3.83 元/斤，较上期上涨 6.48%。

乐东黎族自治县产地皇帝蕉一等品成交价均价为 4.07 元/斤，较上期上涨 9.91%；皇帝蕉二等品成交价均价为 3.97 元/斤，较上期上涨 10.19%。



☆ 新华-香蕉销地批发价格指数

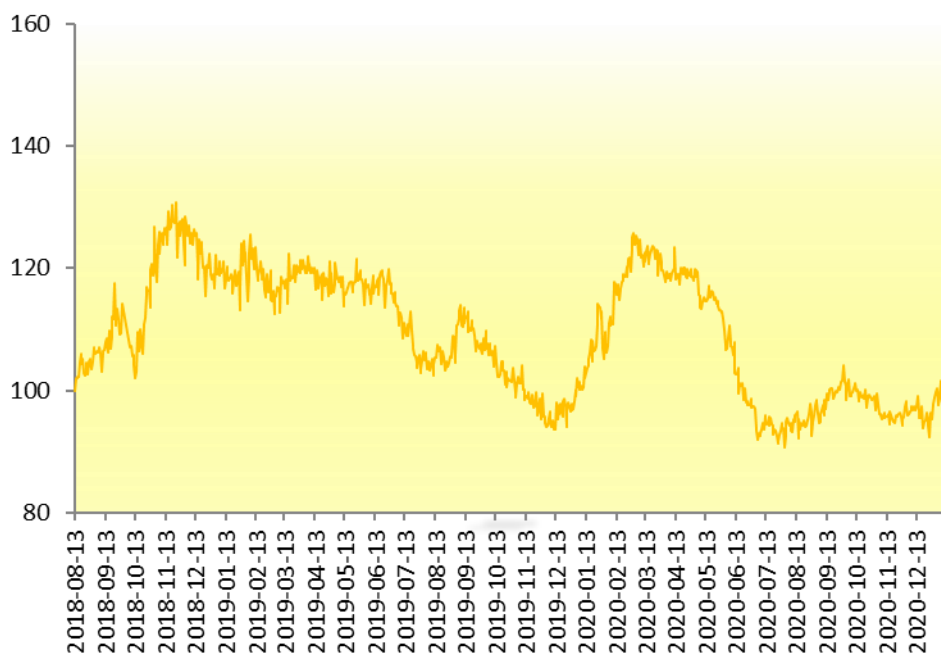


图 4：新华-香蕉销地批发价格指数

图片来源：中国经济信息社新华指数事业部

2021年1月8日，新华-香蕉销地批发价格指数报98.31点，较1月1日下跌1.27点，跌幅1.28%；较基期下跌1.69点，跌幅1.69%。

从采集点来看，上周北京销地批发均价为2.28元/斤，较上期下跌0.06%；天津销地批发均价为2.50元/斤，较上期下跌0.79%；成都销地批发均价为2.35元/斤，较上期下跌4.55%。



☆ 新华-进口香蕉价格指数

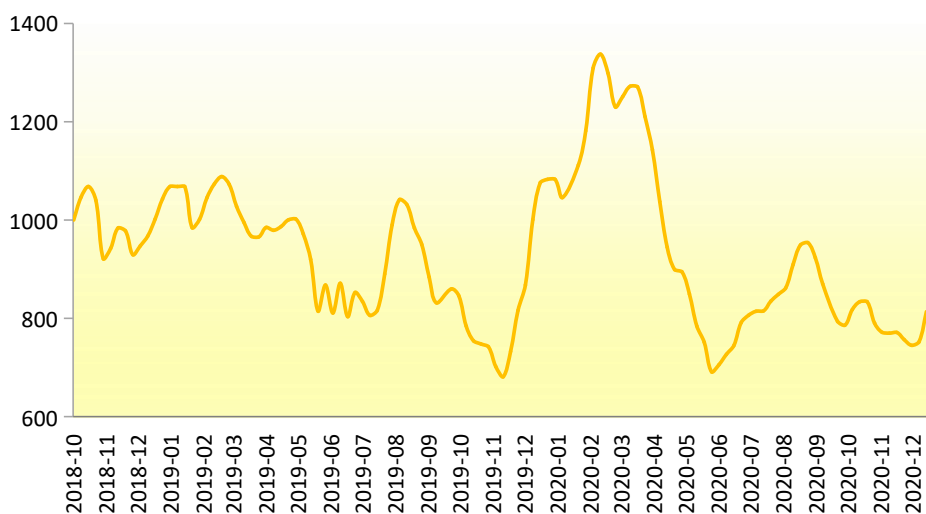


图 5：新华-进口香蕉价格指数

图片来源：中国经济信息社新华指数事业部

截至 2021 年 1 月 6 日，新华-进口香蕉价格指数报 813.52 点，较 2020 年 12 月 30 日上涨 61.49 点，涨幅 8.18%，较基期下跌 186.48 点，跌幅 18.65%。



☆ 附录 1：产业新闻详情

☆ 国内产业新闻

洪都拉斯香蕉部门灾后恢复需投资近 4000 万美元

根据洪都拉斯苏拉河谷独立香蕉生产者协会的估计，该国香蕉行业需要投资近 4000 万美元，以修复因热带风暴 Eta 和 Iota 损坏的种植园。

农业组织总裁赫克托·卡斯特罗表示，这项投资将用于修复农场的土壤、受损的道路以及在受影响社区安装灌溉系统。他说，情况复杂必须立即采取行动以确保将来能继续生产香蕉。

卡斯特罗还强调指出，香蕉产业在该国创造了大量就业机会。目前有 4,000 个工作岗位已受到影响，但如果没有对该领域增加新的投资，工作岗位会进一步减少。

2020 年洪都拉斯香蕉出口额上涨，到 2020 年 10 月，即 Eta 和 Iota 爆发之前的一个月，洪都拉斯农产品出口总额为 7.564 亿美元，比上年同期增加 9030 万美元（13.6%）。其中，香蕉出口增加了 8,910 万美元。

2020 年 1-10 个月，洪都拉斯香蕉出口额为 4.625 亿美元。

资料来源:latribuna.hn

发布日期:1/8/2021

俄罗斯禁止进口厄瓜多尔的香蕉

俄罗斯已禁止从厄瓜多尔进口香蕉，原因是符拉迪沃斯托克港口有 23 吨香蕉厄瓜多尔感染了多食性座头蝇。



俄罗斯联邦服务局 (Federal Service) 表示，座头蝇很危险，因为它会感染香蕉、甜瓜和其他产品。所以，俄罗斯将进口的香蕉退还给厄瓜多尔。

该部澄清说，到 2020 年，约有 30 批总量为 760 吨的植物产品被禁止进入该国。这些受感染的产品均已返回给原出口国。

资料来源: east-fruit.com

发布日期: 1/5/2021

印度的 Nain 香蕉受到突变真菌菌株感染

根据国家香蕉研究中心 (NRCB) 的科学家的一项研究，主要种植在印度地区的大 Nain 香蕉正受到 TR1 真菌突变菌株的影响。

枯萎镰刀菌，或简称为“Foc”，是影响香蕉作物的最致命的侵入性真菌病原体之一。尽管它是一种土壤传播的真菌，但它也可以通过空气和水传播。真菌有不同的类型，分别归类为“热带种族” (TR) 1、2、3 和 4。

Thefederal.com 引用了 NRCB 的首席科学家 R Thangavelu 博士的话：“我们以前有一个叫做 Gros Michel 的香蕉品种。它被 TR1 疾病破坏。为了替代它，引入了 Nain 香蕉。已知这种香蕉对 TR1 和 TR2 真菌具有抗性，并且对 TR4 敏感。但是我们的最新研究表明，这些香蕉也容易感染新发现的 TR1 突变菌株。”

香蕉是全世界广泛消费的主要水果之一，也是一种重要的经济作物，如今已在 150 多个国家/地区种植。香蕉有近 1,000 个品种或栽培品种，最常见的栽培和出口品种是卡文迪许。

印度占全球香蕉产量的 21%，是世界上最大的生产国。在全国近 90 万公顷的土地上种植了 20 多个品种的香蕉，其中最常见的是卡文迪许 (Cavendish) 栽培品种。



资料来源:

<https://www.freshplaza.com/article/9281115/india-s-grand-na-in-banana-struck-by-dangerous-mutant-fungus-strain/>

发布日期:1/5/2021

菲律宾-韩国香蕉出口协议仍在磋商中

由于双方未能就市场准入问题达成协议，与韩国达成新的自由贸易协定的谈判再次停滞。预计谈判将进一步延迟，最早可能在2021年第一季度达成协议。

贸易和工业部没有具体说明，但贸易谈判代表 Allan Gepty 说，菲律宾方面最感兴趣的是为包括香蕉在内的菲律宾热带产品提供更好的市场准入。

韩国是菲律宾香蕉最重要的出口市场之一。但是要进入市场，菲律宾出口商必须支付30%的关税，当地官员认为这是不合时宜的，因为竞争对手最终将能够在几年内向韩国出口免关税的香蕉。

贸易和工业部产业发展和贸易政策小组助理秘书 Gepty 告诉 business.inquirer.net 的记者，与韩国的自由贸易协定几乎已经完成，只剩下两个问题：经济和技术合作以及市场准入。

资料来源:

<https://www.freshplaza.com/article/9281131/philippines-south-korea-banana-export-deal-still-out/>

发布日期:1/5/2021



厄瓜多尔香蕉从 2021 年开始采用新的价格方案

2020 年 10 月底，厄瓜多尔农业和畜牧业部批准了新的香蕉出口价格计划，该计划于 2021 年 1 月 1 日生效。签订年度加权平均价格的合同，该价格等于 6.25 美元的最低支持价格-低于 2020 年的 6.40 美元的最低价格-或受益于基于季节的四个最低价格表。

在此最后一个选项中，盒装（18.14 千克）香蕉从第 1 周到第 16 周的价格为 6.90 美元，从第 17 周到第 32 周的价格为 6.60，从第 33 周到 42 周的价格为 4.50 美元，从第周开始 43 至 52，价格为 6.40 美元。

农业和畜牧业部证明了这一变化的合理性，并指出厄瓜多尔香蕉业面临着不同的挑战，例如镰刀菌 R4 真菌到达拉丁美洲和新冠病毒的流行，这改变了香蕉主要消费国家的需求。

香蕉市场和出口协会执行理事理查德·萨拉萨尔（Richard Salazar）表示，去年 11 月，出口部门开始与美国进行谈判并与美国达成了多项交易。

这位领导人说：“由于签订了合同，我们与美国没有任何问题。”但是，他说，他们在与东欧，俄罗斯，中东和非洲达成交易方面遇到困难，因为这些市场试图以较低的价格购买水果，并且更愿意以现货方式而不是按合同方式进行交易。

萨拉扎尔还表示，厄瓜多尔在 2020 年 1 月至 11 月之间出口了 3.748 亿盒香蕉。这比 2019 年同期增长了 7.07%，并且比 2018 年，

2017 年和 2016 年同期增长了。这是由于除了美国、东亚和大洋洲之外，厄瓜多尔对其他国家和地区的香蕉供应量增加。

资料来源:eluniverso.com

发布日期:1/5/2021

秘鲁建立首个有机香蕉集群：旨在提高香蕉产业竞争力和可持续性

有机香蕉集群总部位于秘鲁北部的皮乌拉（Piura），该地区有机香蕉产量占该国有机香蕉总产量的 40%，年产值超过 1.25 亿美元。

该项目获得政府和国际非政府组织 Solidaridad Internacional 支持，以用于改善香蕉种植的环境。

其目的是提高秘鲁香蕉的安全性和质量，以便更好地服务国际市场并提升香蕉销售价格。

秘鲁是世界领先的有机香蕉出口国，其大部分生产区位于皮乌拉。秘鲁北部的气候和地理条件适于种植有机香蕉，黑 Sigatoka 和其他疾病的发生率较低。

当前秘鲁有机香蕉行业面对来自其他供应商（例如厄瓜多尔，巴西和墨西哥）的激烈竞争。同时比较成本相对较高，例如物流成本更高，水资源管理不善等问题。

该集群正在寻求通过实施更可持续的做法来加强香蕉生产链，这将减少其碳足迹，提高水资源管理能力。



它已经确定了一些提高行业竞争力的战略，包括重组该地区的生产基地，改善塑料管理和提供培训。

其主要目标之一是制定碳中和认证计划，以帮助其在国际市场上脱颖而出。

据国家香蕉委员会主席瓦伦丁·鲁伊斯·德尔加多（Valentin Ruiz Delgado）称，由于新冠病毒流行，气候变化和管理不善的过程中受到限制，秘鲁的有机香蕉产量到 2020 年将萎缩 10%。

希望新集群将大大提高竞争力，使其能够在全球市场上充分发挥潜力。

资料来源:EUROFRUIT

发布日期:1/5/2021

英国与喀麦隆签署《经济伙伴关系协定》

根据政府声明，《经济伙伴关系协定》将延续现有的贸易安排，让企业在没有关税的情况下进行自由贸易。

国际贸易部表示，2019 年与喀麦隆的总贸易额达到 2 亿英镑，进口到英国的主要商品是水果和坚果，主要是香蕉贸易额为 2700 万英镑。英国市场占到喀麦隆香蕉总出口的 12%。



该协议将维持免关税进入英国市场，同时也保证英国出口商继续获得市场准入，英国出口商于 2019 年向喀麦隆出售了 5100 万英镑的商品。

国际贸易部长拉尼尔·贾亚瓦德纳 (Ranil Jayawardena) 解释说：“英国致力于通过鼓励贸易增长来支持发展中国家。”

“香蕉等主要出口产品的优惠条款将支持喀麦隆的就业和经济发展，并确保英国消费者得到他们想要的产品。”

资料来源:EUROFRUIT

发布日期:1/4/2021

哥伦比亚 2021 年对华香蕉出口额或突破 10 亿美元

根据哥伦比亚媒体报道，哥伦比亚香蕉协会 (AUGURA) 主席 Emerson Aguirre Medina 在接受采访时表示，2021 年将首次实现对华香蕉出口额超过十亿美元（约合人民币 65.25 亿元）。

他指出，哥伦比亚香蕉 2020 年出口额在八至九亿美元之间，与 2019 年持平。“2020 年对于行业来说是不同寻常的一年，香蕉黄叶病热带第四型 (TR4) 于 2019 年侵入了拉瓜希拉省 (La Guajira) 产区，增加了生产成本，”他说。“此外，3 月的新冠病毒疫情迫使我们对生物安全进行投资。总之，包括出口物流在内的水果成本一直在增加。我们要做的所有事情都是为了履行与国外买家的合同。”

目前，Medina 透露，TR4 已完全得到了控制。AUGURA 与哥伦比亚农

业研究所（ICA）和种植者携手，在拉瓜希拉省的十个农场中隔离了该病菌，隔离面积总计 198 公顷，并正在通过四个控制圈来进行这项工作。

尽管哥伦比亚香蕉行业 2020 年出口做到了与 2019 年持平，也是经历了非常艰难的过程。哥伦比亚香蕉产量的 95%用于出口，只有 5%进入国内市场。欧洲年人均消耗 14 公斤香蕉，哥伦比亚年人均仅消耗 3.5~4 公斤。

对于 2021 年的出口预期，Medina 表示：“我们将通过生产、气候管控、更好地向生产者提供信息以及巩固对中国、韩国、日本和土耳其等市场的销售来实现这一目标。”

资料来源:AISAFRUIT

发布日期:1/4/2021



☆ 附录 2：香蕉均价表

2020.12.7-2021.1.8 香蕉产地价格均价表 (单位: 元/斤)

日期	广西	海南	云南	福建	广东
2020-12-7	1.48	-	-	-	-
2020-12-9	1.49	-	-	-	-
2020-12-11	1.4	-	-	-	-
2020-12-14	1.37	-	-	-	-
2020-12-16	1.38	-	-	-	-
2020-12-18	1.33	-	-	-	-
2020-12-21	1.37	-	-	-	-
2020-12-23	1.38	-	-	-	-
2020-12-25	1.37	-	-	-	-
2020-12-28	1.36	-	-	-	-
2020-12-30	1.33	-	-	-	-
2021-1-1	1.33	-	-	-	-
2021-1-4	1.47	-	-	-	-
2021-1-6	1.49	-	2	-	-
2021-1-8	1.51	-	2	-	-

数据来源：中国经济信息社新华指数事业部

注：海南、云南、广东、福建产区走量较少，暂无数据采集。



2020.12.7-2021.1.8 海南皇帝蕉均价表 (单位: 元/斤)

日期	澄迈		乐东	
	一等品	二等品	一等品	二等品
2020-12-7	1.8	1.7	1.8	1.7
2020-12-9	1.7	1.6	1.7	1.6
2020-12-11	1.7	1.6	1.7	1.6
2020-12-14	1.7	1.6	1.7	1.6
2020-12-16	1.8	1.7	1.8	1.7
2020-12-18	2.7	2.6	2.7	2.6
2020-12-21	3	2.9	2.7	2.6
2020-12-23	2.8	2.7	2.8	2.7
2020-12-25	2.6	2.5	2.9	2.8
2020-12-28	3.6	3.5	3.6	3.5
2020-12-30	3.6	3.5	3.6	3.5
2021-1-1	3.9	3.8	3.9	3.8
2021-1-4	3.9	3.8	3.9	3.8
2021-1-6	3.8	3.7	3.9	3.8
2021-1-8	4.1	4	4.4	4.3

数据来源: 中国经济信息社新华指数事业部



免责声明

新华指数作为中经社四大战略性重点产品，负责开发、管理和运维新华社旗下全部指数和指数衍生品，是国内第一家综合性指数研究、发布、推广及运营的专业机构。

本报告由中国经济信息社指数中心与澄迈县政府共同编制并发布。编制者对本报告取自公开来源信息的准确性和完整性不作任何保证。本报告所载的资料、意见及推测仅反映本报告最初出具日的观点和判断。

在不同时期，或因使用不同假设和标准，采用不同观点和分析方法，致使中国经济信息社与澄迈县政府发出与本报告所载意见、评估及预测不一致的研究报告，对此中经社与澄迈县政府可不发出特别通知。

在任何情况下，本报告中的信息或所表述的意见并不构成对任何人的投资建议，也没有考虑到客户特殊的投资目标、财务状况或需求。客户应考虑本报告中的任何意见或建议是否符合其特定状况。

若有必要应寻求专家意见。本报告所载的资料、工具、意见及推测仅供参考。

本报告版权为中国经济信息社与澄迈县政府共同所有。未经中国经济信息社与澄迈县政府书面同意，任何机构和个人不得以任何形式翻版、复制、发布、转发或引用本报告的任何部分。如征得中国经济信息社与澄迈县政府同意进行引用、刊发的，需在允许的范围内使用，并注明出处为“中国经济信息社”和“澄迈县政府”，且不得对本报告进行任何有悖原意的引用、删节和修改。若中国经济信息社与澄迈县政府以外的机构向其客户发放本报告，则由该机构独自为此发送行为负责，中国经济信息社与澄迈县政府对此等行为不承担任何责任。本报告同时不构成中国经济信息社与澄迈县政府向发送本报告的机构之客户提供的投资建议。

如未经中国经济信息社与澄迈县政府授权，私自转载或者转发本报告，所引起的一切后果及法律责任由私自转载或转发者承担。中国经济信息社与澄迈县政府将保留随时追究其法律责任的权利。





中国经济信息社
CHINA ECONOMIC INFORMATION SERVICE

联系方式

中国经济信息社

作者：李伯霖 李水艳

数据校审：郭丹枫 编辑：汪伟坚 审核：白卫涛

电话：010-88051684

邮箱：maopizai@sina.com

联系地址：北京市西城区宣武门外大街甲1号

环球财讯中心A座15层

中国经济信息社海南经济研究中心

李生东：18976353988

薛志烜：18089860775

联系地址：海南省海口市滨海大道89号新华社办公大楼

周报



新华指数
Xinhua Indices

