



新华指数
Xinhua Indices

周报

第 5 期

新华·宜昌

秭归脐橙[®]

系列价格指数

2021.1.2-2021.1.8



中国经济信息社

CHINA ECONOMIC INFORMATION SERVICE

新华·宜昌秭归脐橙系列价格指数

周报

(2021.1.2-2021.1.8)

产业简介

作为全国首批命名的“中国脐橙之乡”，湖北省宜昌市秭归县近年来依托独特资源禀赋，充分发掘厚重橘文化，严格质量安全标准，注重产业融合发展，现已形成了秭归脐橙“四季鲜橙、生态绿色”的产业发展名片，脐橙产业成为当地群众增收致富的“黄金产业”。

统计数据显示，近两年秭归县产量最大的六个优质脐橙品种分别是纽荷尔、伦晚、罗伯逊、九月红、夏橙和红肉。截至2020年上半年，秭归脐橙产品已销往全国32个省市及美国、欧盟、中东、东南亚等148个国家和地区。

指数简介

新华·宜昌秭归脐橙系列价格指数由中国经济信息社和湖北省秭归县委县政府共同编制发布。该系列价格指数围绕脐橙产业零售、收购、批发三个环节编制，包含新华·宜昌秭归脐橙电商价格指数、新华·宜昌秭归脐橙产地收购价格指数、新华（中国）脐橙销地批发价格指数三支子指数，旨在精准刻画脐橙产业各环节的价格变化趋势，为政府监管、贸易决策提供价值参考。

其中，新华·宜昌秭归脐橙电商价格指数选取秭归县主要电商企业为样本点，以秭归县主产的九月红、纽荷尔、罗伯逊、红

肉、伦晚、夏橙六个主流品种 60-70mm、70-80mm、80mm 以上果径果为代表规格品，以 2017 年 11 月为基期，基点 1000 点；新华·宜昌秭归脐橙产地收购价格指数选取秭归产区为样本区域，以秭归县主产的九月红、纽荷尔、罗伯逊、红肉、伦晚、夏橙六个主流品种 60mm 以上果径果为代表规格品，以 2018 年 12 月为基期，基点 1000 点；新华（中国）脐橙销地批发价格指数选取我国重点批发市场为样本点，以纽荷尔、红肉、伦晚、夏橙四个主流品种 70-80mm 果径果为代表规格品，以 2019 年 12 月为基期，基点 1000 点。



周度概要

据新华·宜昌秭归脐橙系列价格指数数据显示，截至1月8日，新华·宜昌秭归脐橙产地收购价格指数、新华·宜昌秭归脐橙电商价格指数较上一发布日(1月1日，下同)分别上涨8.34%、1.71%，新华(中国)脐橙销地批发价格指数较上一发布日下跌11.45%。

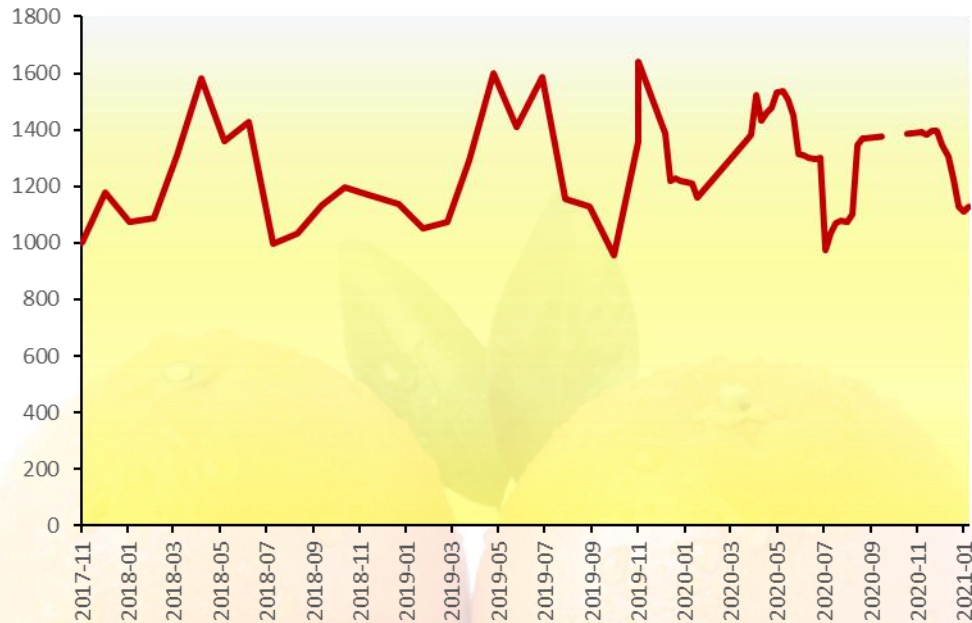
本监测期内(1月2日-1月8日)，秭归脐橙产地收购均价较上一期(2020年12月26日-2021年1月1日，下同)上涨8.34%。当前，秭归产区九月红脐橙已进入尾季，供应减少，价格涨幅显著；纽荷尔脐橙品质逐渐提高，质优价高，价格延续上涨态势；红肉脐橙迎来本产季上新，价格向好。

电商零售方面，秭归脐橙电商销量较上一期增加，销售均价较上一期上涨1.71%。本期秭归九月红、纽荷尔、罗伯逊、红肉脐橙各规格品电商销售价格均不同幅度上涨，以罗伯逊脐橙60-70mm果径果价格涨幅最高，环比上涨10.04%。临近春节，家庭采购及企业团购订单预计将会增加，秭归脐橙电商销售价格或将迎来季节性上涨。

批发市场方面，本期大部分批发市场脐橙类单品报价下跌。新华指数分析师团队调研了解到，元旦节后市场相对节前平淡不少，叠加疫情、持续低温天气等因素影响，批发市场走货量较前期减少，商户出货意愿较强，存在低价出售情况。

新华·宜昌秭归脐橙电商价格指数

新华·宜昌秭归脐橙电商价格指数



数据来源：新华指数

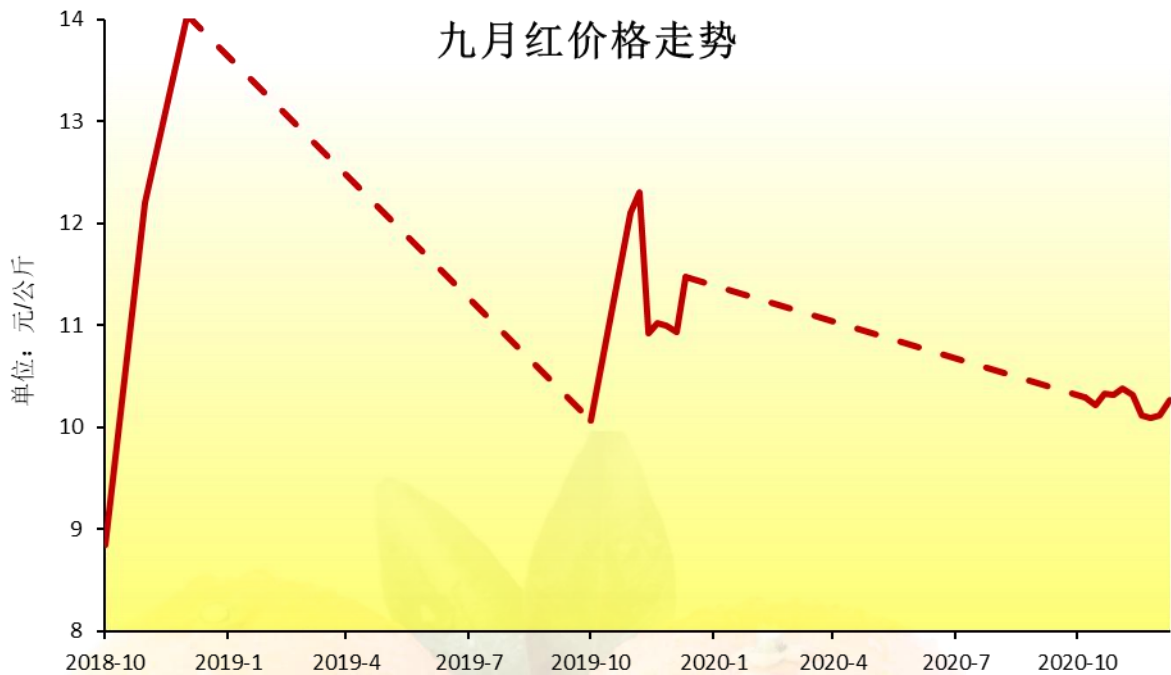
本期新华·宜昌秭归脐橙电商价格指数报 1129.34 点，环比上涨 19.00 点，涨幅 1.71%；较基期（2017 年 11 月）上涨 129.34 点，涨幅 12.93%。

秭归脐橙主要品种及其代表规格品电商销售均价

（单位：元/公斤）

| 脐橙果径 | 九月红 | 纽荷尔 | 红肉 | 罗伯逊 |
|---------|-------|------|-------|------|
| 60-70mm | 8.18 | 6.54 | 7.86 | 3.62 |
| 70-80mm | 10.26 | 8.30 | 9.93 | 4.78 |
| 80mm 以上 | 10.98 | 9.06 | 10.83 | 5.33 |

数据来源：新华指数



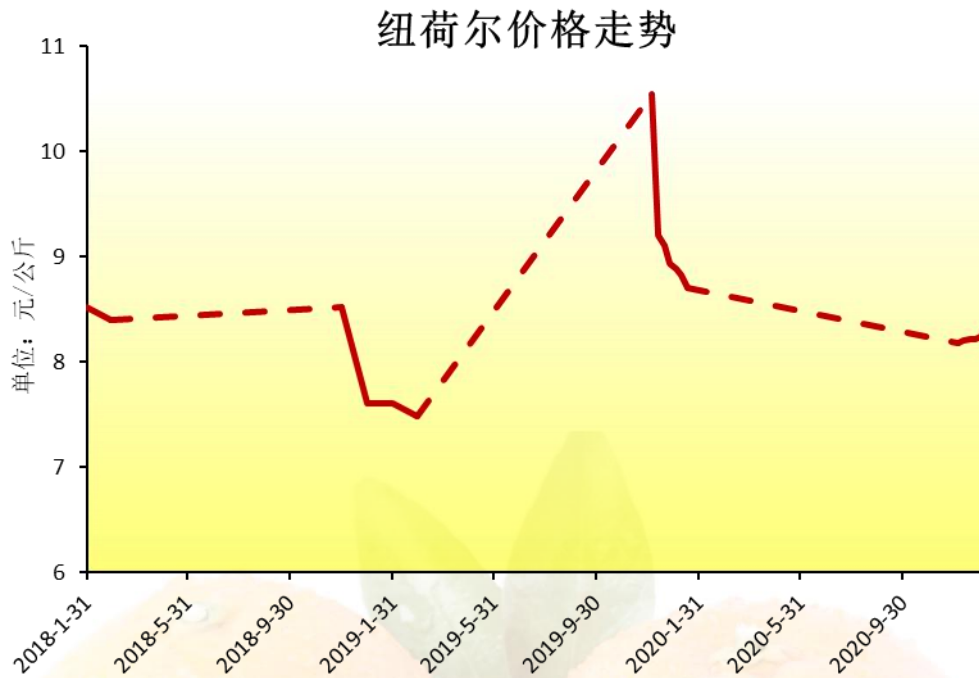
数据来源：新华指数

价格方面，截至1月8日，秭归产区九月红脐橙电商销售均价为10.27元/公斤，环比上涨0.15元/公斤，涨幅1.48%，同比下跌1.20元/公斤，跌幅10.46%。

分规格品来看，60-70mm九月红均价为8.18元/公斤，环比上涨0.19元/公斤，涨幅2.38%；同比下跌1.44元/公斤，跌幅14.97%。

70-80mm九月红均价为10.26元/公斤，环比上涨0.15元/公斤，涨幅1.48%；同比下跌1.19元/公斤，跌幅10.39%。

80mm以上九月红均价为10.98元/公斤，环比上涨0.20元/公斤，涨幅1.86%；同比下跌1.75元/公斤，跌幅13.75%。



数据来源：新华指数

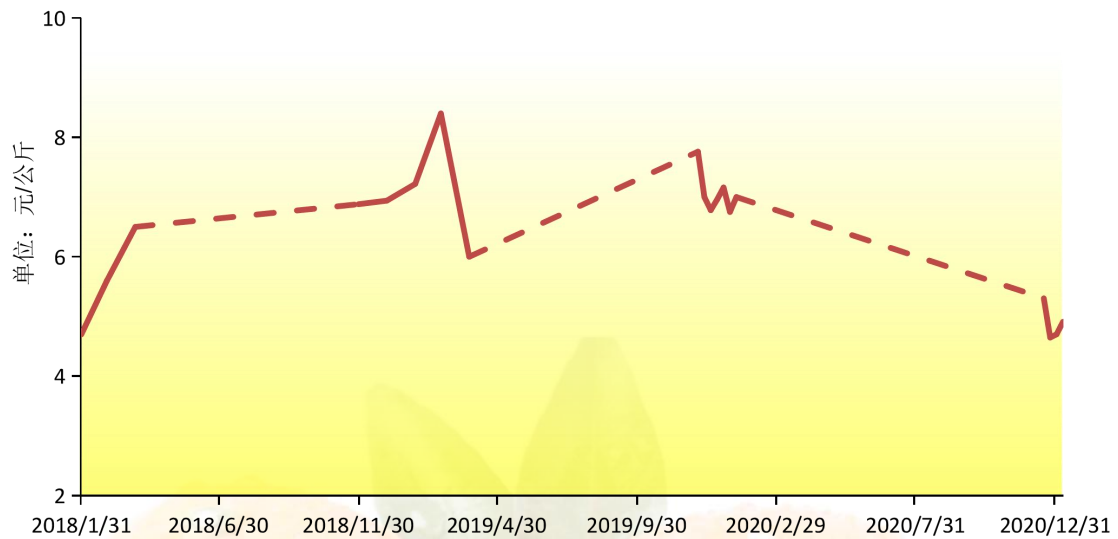
截至1月8日，秭归产区纽荷尔脐橙电商销售均价为8.40元/公斤，环比上涨0.16元/公斤，涨幅1.94%；同比下跌0.42元/公斤，跌幅4.76%。

分规格品来看，60-70mm纽荷尔均价为6.54元/公斤，环比上涨0.27元/公斤，涨幅4.31%；同比上涨0.56元/公斤，涨幅9.36%。

70-80mm纽荷尔均价为8.30元/公斤，环比上涨0.06元/公斤，涨幅0.73%；同比下跌0.93元/公斤，跌幅10.08%。

80mm以上纽荷尔均价为9.06元/公斤，环比上涨0.25元/公斤，涨幅2.84%；同比下跌1.02元/公斤，跌幅10.12%。

罗伯逊价格走势



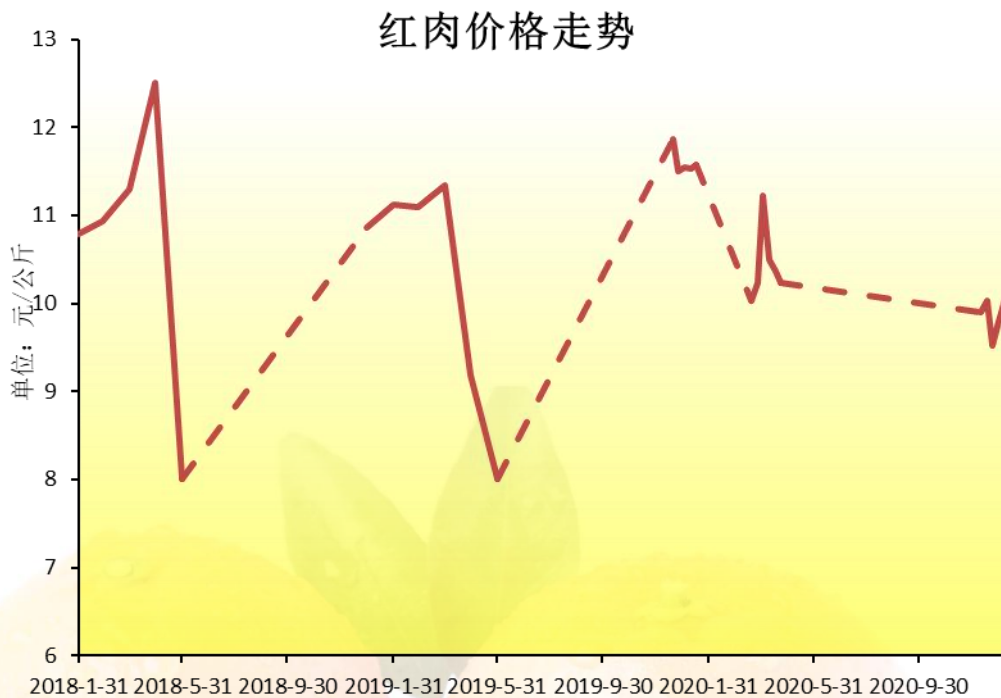
数据来源：新华指数

截至1月8日，秭归产区罗伯逊脐橙电商销售均价为4.91元/公斤，环比上涨0.21元/公斤，涨幅4.45%；同比下跌1.84元/公斤，跌幅27.24%。

分规格品来看，60-70mm罗伯逊均价为3.62元/公斤，环比上涨0.33元/公斤，涨幅10.04%；同比下跌1.81元/公斤，跌幅33.32%。

70-80mm罗伯逊均价为4.78元/公斤，环比上涨0.11元/公斤，涨幅2.28%；同比下跌2.21元/公斤，跌幅31.59%。

80mm以上罗伯逊均价为5.33元/公斤，环比上涨0.31元/公斤，涨幅6.27%；同比下跌2.68元/公斤，跌幅33.40%。



数据来源：新华指数

截至1月8日，秭归产区红肉脐橙电商销售均价为10.04元/公斤，环比上涨0.24元/公斤，涨幅2.40%；同比下跌1.49元/公斤，跌幅12.94%。

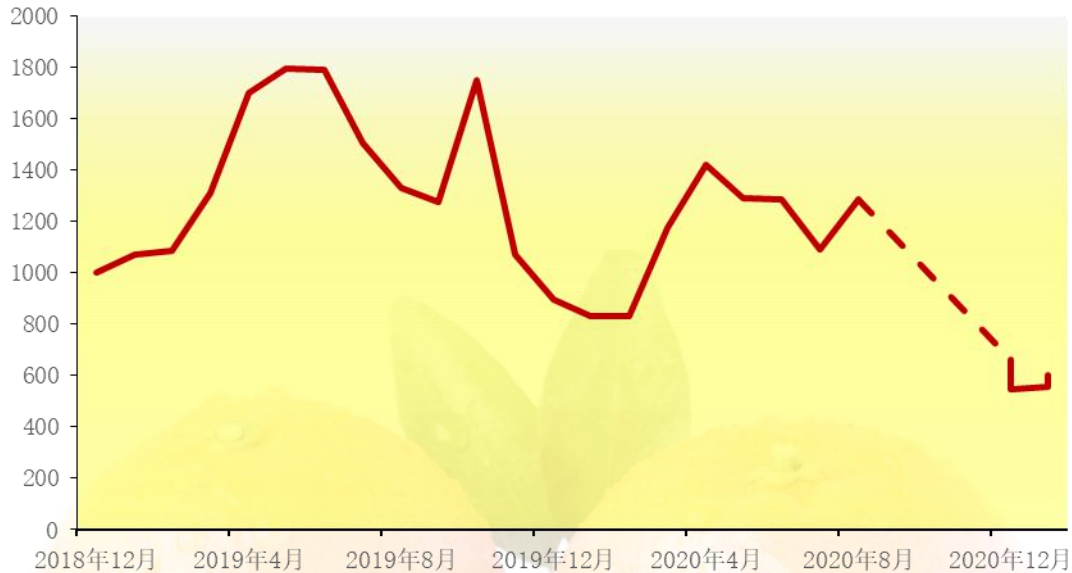
分规格品来看，60-70mm红肉均价为7.86元/公斤，环比上涨0.12元/公斤，涨幅1.54%；同比下跌1.96元/公斤，跌幅19.98%。

70-80mm红肉均价为9.93元/公斤，环比上涨0.32元/公斤，涨幅3.32%；同比下跌1.73元/公斤，跌幅14.85%。

80mm以上红肉均价为10.84元/公斤，环比上涨0.18元/公斤，涨幅1.68%；同比下跌1.72元/公斤，跌幅13.73%。

新华·宜昌秭归脐橙产地收购价格指数

新华·宜昌秭归脐橙产地收购价格指数



数据来源：新华指数

本期新华·宜昌秭归脐橙产地收购价格指数报 602.54 点，环比上涨 46.38 点，涨幅 8.34%；较基期（2018 年 12 月）下跌 397.46 点，跌幅 39.75%。

价格方面，本周秭归县九月红脐橙收购均价为 5.00 元/公斤，秭归县纽荷尔脐橙收购均价为 2.52 元/公斤，秭归县罗伯逊脐橙收购均价为 1.64 元/公斤，秭归县红肉脐橙收购均价为 3.11 元/公斤。

秭归脐橙主要品种产地收购价（单位：元/公斤）

| 九月红 | | | 纽荷尔 | | | 罗伯逊 | | | 红肉 | | |
|-----|-----|----|-----|-----|------|-----|-----|------|-----|-----|------|
| 最低价 | 最高价 | 均价 | 最低价 | 最高价 | 均价 | 最低价 | 最高价 | 均价 | 最低价 | 最高价 | 均价 |
| 3.0 | 8 | 5 | 1.2 | 3.4 | 2.52 | 0.6 | 6.0 | 1.64 | 0.6 | 6.0 | 3.11 |

数据来源：新华指数、秭归县农业农村局

新华（中国）脐橙销地批发价格指数

新华（中国）脐橙销地批发价格指数



数据来源：新华指数、中国供销农产品批发市场控股有限公司

本期新华（中国）脐橙销地批发价格指数报 696.76 点，环比下跌 90.11 点，跌幅 11.45%；较基期（2019 年 12 月）下跌 303.24 点，跌幅 30.32%。（注：当前，该指数在各销地批发市场主要采集主流品种纽荷尔脐橙 70-80mm 果径果报价纳入指数计算）

价格方面，截至 1 月 8 日，北京新发地农副产品批发市场中心纽荷尔脐橙 70-80mm 果径果（下同）报价为 5 元/公斤；郑州万邦农产品批发市场报价为 3.6 元/公斤；湖南（长沙）红星水果批发市场报价为 4.4 元/公斤；西安雨润农产品批发市场报价为 4.5 元/公斤；成都雨润农产品批发市场报价为 3.8 元/公斤；沈阳八家子水果批发市场报价为 5 元/公斤；浙江嘉兴水果批发市场报价为 5.8 元/公斤；汕头市农副产品批发中心市场报价为

4元/公斤。

全国重点批发市场脐橙最新报价表（单位：元/公斤）

| 日期 | 北京新发地农副产品批发市场中心 | 郑州万邦农产品批发市场 | 湖南（长沙）红星水果批发市场 | 西安雨润水果批发市场 | 成都雨润农产品批发市场 | 沈阳八家子水果批发市场 | 浙江嘉兴水果批发市场 | 汕头市农副产品批发中心市场 |
|------|-----------------|-------------|----------------|------------|-------------|-------------|------------|---------------|
| 1月8日 | 5 | 3.6 | 4.4 | 4.5 | 3.8 | 5 | 5.8 | 4 |

数据来源：新华指数、中国供销农产品批发市场控股有限公司



附录 1：秭归县脐橙电商销售均价表（单位：元 / 公斤）

| 日期 | 九月红 | 纽荷尔 | 罗伯逊 | 红肉 | 伦晚 | 夏橙 |
|------------|-------|-------|------|-------|-------|------|
| 2017/11 | 11.36 | 7.42 | 4.74 | - | - | - |
| 2017/12 | 11.78 | 8.86 | 6.38 | 7.92 | - | - |
| 2018/1 | - | 8.52 | 4.70 | 11.78 | - | - |
| 2018/2 | - | 8.40 | 5.60 | 10.94 | - | - |
| 2018/3 | - | - | 6.50 | 11.30 | 12.10 | - |
| 2018/4 | - | - | - | 12.50 | 11.42 | - |
| 2018/5 | - | - | - | 8 | 11.82 | 7.22 |
| 2018/6 | - | - | - | - | 11.58 | 7.78 |
| 2018/7 | - | - | - | - | - | 7.38 |
| 2018/8 | - | - | - | - | - | 7.62 |
| 2018/9 | - | - | - | - | - | 8.36 |
| 2018/10 | 8.84 | - | - | - | - | - |
| 2018/11 | 12.20 | 8.52 | 6.88 | - | - | - |
| 2018/12 | 14.04 | 7.60 | 6.94 | 10.86 | - | - |
| 2019/1 | - | 7.60 | 7.22 | 11.12 | - | - |
| 2019/2 | - | 7.48 | 8.40 | 11.10 | - | - |
| 2019/3 | - | - | 6.00 | 11.34 | 12.26 | - |
| 2019/4 | - | - | - | 9.18 | 12.78 | - |
| 2019/5 | - | - | - | 8 | 12.26 | 7.74 |
| 2019/6 | - | - | - | - | 12.60 | 9.42 |
| 2019/7 | - | - | - | - | - | 8.54 |
| 2019/8 | - | - | - | - | - | 8.34 |
| 2019/9 | - | - | - | - | - | 7.08 |
| 2019/10 | 10.06 | - | - | - | - | - |
| 2019/11 | 12.10 | - | - | - | - | - |
| 2019/12/6 | 12.30 | 10.54 | 7.76 | - | - | - |
| 2019/12/13 | 10.92 | 9.20 | 7.00 | - | - | - |
| 2019/12/20 | 11.02 | 9.10 | 6.77 | 11.87 | - | - |

| | | | | | | |
|------------|-------|------|------|-------|-------|-------|
| 2019/12/27 | 11.00 | 8.94 | 6.95 | 11.50 | - | - |
| 2020/1/3 | 10.93 | 8.89 | 7.16 | 11.54 | - | - |
| 2020/1/10 | 11.47 | 8.82 | 6.75 | 11.53 | - | - |
| 2020/1/17 | - | 8.70 | 7.00 | 11.58 | - | - |
| 2020/3/20 | - | - | - | 10.03 | - | - |
| 2020/3/27 | - | - | - | 10.23 | - | - |
| 2020/4/3 | - | - | - | 11.23 | 11.27 | - |
| 2020/4/10 | - | - | - | 10.49 | 10.64 | - |
| 2020/4/17 | - | - | - | 10.36 | 10.94 | - |
| 2020/4/24 | - | - | - | 10.23 | 11.18 | - |
| 2020/5/1 | - | - | - | - | 11.31 | - |
| 2020/5/8 | - | - | - | - | 11.37 | - |
| 2020/5/15 | - | - | - | - | 11.11 | - |
| 2020/5/22 | - | - | - | - | 10.71 | - |
| 2020/5/29 | - | - | - | - | 10.77 | 6.93 |
| 2020/6/5 | - | - | - | - | 10.68 | 7.05 |
| 2020/6/12 | - | - | - | - | 10.55 | 7.11 |
| 2020/6/19 | - | - | - | - | 10.51 | 7.13 |
| 2020/6/26 | - | - | - | - | 10.52 | 7.17 |
| 2020/7/3 | - | - | - | - | 10.30 | 7.20 |
| 2020/7/10 | - | - | - | - | - | 7.64 |
| 2020/7/17 | - | - | - | - | - | 7.90 |
| 2020/7/24 | - | - | - | - | - | 7.97 |
| 2020/7/31 | - | - | - | - | - | 7.95 |
| 2020/8/7 | - | - | - | - | - | 8.15 |
| 2020/8/14 | - | - | - | - | - | 9.96 |
| 2020/8/21 | - | - | - | - | - | 10.11 |
| 2020/11/6 | 10.29 | - | - | - | - | - |
| 2020/11/13 | 10.21 | - | - | - | - | - |
| 2020/11/20 | 10.33 | - | - | - | - | - |

| | | | | | | |
|------------|-------|------|------|-------|---|---|
| 2020/11/27 | 10.32 | - | - | - | - | - |
| 2020/12/4 | 10.38 | 8.18 | - | - | - | - |
| 2020/12/11 | 10.32 | 8.20 | - | 9.89 | - | - |
| 2020/12/18 | 10.11 | 8.21 | 5.30 | 10.03 | - | - |
| 2020/12/25 | 10.09 | 8.21 | 4.65 | 9.52 | - | - |
| 2021/1/1 | 10.12 | 8.24 | 4.70 | 9.80 | - | - |
| 2021/1/8 | 10.27 | 8.40 | 4.91 | 10.04 | - | - |

附录 2：秭归县脐橙收购均价表（单位：元 / 公斤）

| 日期 | 九月红 | 纽荷尔 | 罗伯逊 | 红肉 | 伦晚 | 夏橙 |
|---------|------|------|------|-------|------|------|
| 2018/12 | 7.33 | 3.99 | 2.62 | 4.10 | - | - |
| 2019/1 | - | 4.29 | 2.83 | 4.60 | - | - |
| 2019/2 | - | 4.34 | 2.95 | 4.80- | - | - |
| 2019/3 | - | - | 3.03 | 5.76 | 6.51 | - |
| 2019/4 | - | - | - | 6.38 | 7.13 | - |
| 2019/5 | - | - | - | 5.73 | 7.83 | 6.79 |
| 2019/6 | - | - | - | 12.60 | 7.16 | 6.89 |
| 2019/7 | - | - | - | - | - | 5.97 |
| 2019/8 | - | - | - | - | - | 5.28 |
| 2019/9 | - | - | - | - | - | 5.06 |
| 2019/10 | 6.94 | - | - | - | - | - |
| 2019/11 | 6.28 | 3.99 | - | - | - | - |
| 2019/12 | 5.66 | 3.46 | 3.39 | 4.32 | - | - |
| 2020/1 | - | 3.26 | 3.53 | 4.34 | - | - |
| 2020/2 | - | 3.27 | 3.55 | 4.26 | - | - |
| 2020/3 | - | - | 3.30 | 4.08 | 6.95 | - |
| 2020/4 | - | - | - | 4.75 | 6.19 | - |
| 2020/5 | - | - | - | 11.31 | - | - |
| 2020/6 | - | - | - | - | 6.30 | 3.16 |

| | | | | | | |
|------------|------|------|------|------|---|------|
| 2020/7 | - | - | - | - | - | 4.34 |
| 2020/8 | - | - | - | - | - | 5.10 |
| 2020/12/11 | 4.74 | 2.52 | 1.60 | - | - | - |
| 2020/12/18 | 4.47 | 2.62 | 1.56 | - | - | - |
| 2020/12/25 | 4.53 | 2.23 | 1.54 | - | - | - |
| 2021/1/1 | 4.06 | 2.39 | 1.71 | - | - | - |
| 2021/1/8 | 5.00 | 2.52 | 1.64 | 3.11 | - | - |

附录 3：批发市场脐橙批发价格表（单位：元 / 公斤）

| 日期 | 北京新发地农副产品批发市场中心 | 郑州万邦农产品批发市场 | 湖南（长沙）红星水果批发市场 | 西安雨润水果批发市场 | 成都雨润产品批发市场 | 沈阳八家子水果批发市场 | 浙江嘉兴水果批发市场 | 汕头市农副产品批发中心市场 |
|------------|-----------------|-------------|----------------|------------|------------|-------------|------------|---------------|
| 2019/12 | 5.6 | 7.2 | 6 | - | 10.3 | - | 7.8 | 5.8 |
| 2020/1 | 4 | 5.3 | 5 | - | 10.24 | - | 5.6 | 4.5 |
| 2020/2 | 5 | - | - | - | 10.25 | - | 5 | - |
| 2020/3 | - | 5.6 | 6 | - | 6.01 | - | 6.6 | 6.4 |
| 2020/4 | - | 6.6 | 7.6 | - | 5.3 | - | 7.4 | - |
| 2020/5 | - | - | - | - | 5.3 | - | 4.8 | - |
| 2020/6 | - | 6.1 | 5.5 | - | 5.3 | - | 5.4 | 6.5 |
| 2020/7 | - | 7.2 | 7.5 | - | 5.5 | - | - | 7.4 |
| 2020/8 | - | 8.7 | 8.3 | - | 5.4 | - | - | 8.6 |
| 2020/11/6 | 6.4 | - | - | - | - | 8.4 | 7.7 | - |
| 2020/11/13 | 6.6 | - | - | - | - | 6.8 | 6.4 | - |
| 2020/11/20 | 5.8 | 4.8 | 5.6 | 4.8 | - | 7.4 | 6.8 | 5 |
| 2020/11/27 | 5.3 | 5.1 | 5 | 7.6 | - | 7.6 | 6.2 | 4.3 |
| 2020/12/4 | 4.6 | 4.6 | 4.8 | 7.2 | - | 7.8 | 6.7 | 4.6 |
| 2020/12/11 | 5 | 4.1 | 4.6 | 6.6 | 3.5 | 7.6 | 6.1 | 3.9 |

| | | | | | | | | |
|------------|-----|-----|-----|-----|-----|-----|-----|-----|
| 2020/12/18 | 5.8 | 4.9 | 4.1 | 4.7 | 3.2 | 8.1 | 6.1 | 4 |
| 2020/12/25 | 5 | 3.8 | 4.4 | 4.6 | 3.5 | 7.8 | 5.6 | 3.4 |
| 2021/1/1 | 5.2 | 5 | 5.5 | 5 | 3.5 | 6.1 | 5.8 | 4.4 |
| 2021/1/8 | 5 | 3.6 | 4.4 | 4.5 | 3.8 | 5 | 5.8 | 4 |



附录 4：柑橘产业要闻

埃及恢复向中国出口柑橘

据埃及金字塔报门户网站 1 月 9 日报道，埃及贸易和工业部长内文·贾梅（Nevin Jameh）宣布与中国海关达成协议，继续以 2019/2020 季农场的准入清单向中国出口埃及柑橘，直到 2020/2021 季的新清单被批准为止。

埃及商业代表处负责人 Ahmed Maghawry Diab 博士说，因埃及柑橘类水果被滞留在港口，埃及驻北京商务处的办公室接到了大量投诉。埃及植物检疫局与中国海关进行了协调，最终促成协议使用上一季清单。此外，为了加快货物放行还对部分农产品通过视频进行了检查。

根据埃及农业检疫负责人艾哈迈德·阿塔尔（Ahmed Al-Attar）博士透露的消息，埃及从星期六开始恢复向中国出口。

艾哈迈德·阿塔尔指出，埃及并未停止向中国出口柑橘，港口的货物是因不符合条件要求才没被放行。而完成这些手续可能要停止出口两个月，这也意味着错过出口季。他还透露近期将对三家农场进行检验，检验过程将会通过视频实时直播给中方。

资料来源：中埃网

https://mp.weixin.qq.com/s?src=11×tamp=1610521817&ver=2825&signature=aDt7BIVre4y60pntHG1ga6oBty1bHEo6kAP0B4jaF8SUuY1JeZIVMyiNtf8MeiJk31nAHrzdWYw3Rv1AEW4Qw1Pvx1-BN8B7YV7BAHQxmzlg9wo5HX1gj0iMVJXu*ukb&new=1

广西：举办 2021 年首届线上柑橘节 4 市同步直播

1月8日,2021年广西首届线上柑橘节在南宁国际会展中心举行,开展多平台促销活动以及直播带货活动。

本次线上柑橘节在南宁、桂林、来宾、河池4市开设直播,通过电商平台开展多平台联动促销以及直播带货活动。在物流配送方面,广西顺丰速运有限公司降低配送价格20%—30%,即平均每票降低1—2元运费,全力支持此次线上柑橘节。

广西已连续5年成为全国柑橘栽培产量最大的省区,2020年广西柑橘产量预计超过1200万吨。为把农产品资源优势转变成经济发展优势,广西通过搭建展销平台、开展国内外巡展、打造区域公共品牌等方式,推动广西农特产品从“深在闺中”走向“大众熟知”。

“此次我们组织了200多家鲜果收购商和果农过来洽谈、展销,同时利用自媒体、新零售等方式加大线上销售力度。”广西柑橘类种植行业协会执行会长许立明介绍,近几年广西柑橘线上销售量每年翻番,预计今年电商渠道销售份额将占到30%—40%。

资料来源:新华网

http://www.gx.xinhuanet.com/newscenter/2021-01/10/c_1126964999.htm

广西农业厅：春节前柑橘园管理要点

一、采取促进花芽分化的措施。1. 环割：对长势好的旺树、不开花或少开花的果树，可在秋梢老熟后可对主杆进行环割或用铁线进行环扎，减少光合作用的养分向根输送，增加枝梢营养，有利于花芽形成。需要注意的是环割树冬季不宜喷石硫合剂、松脂合剂等农药，以免引起落叶。2. 控水断根：对长势旺或不易成

花的柑橘树，可采取控水促花，冬季低温地区可不灌溉，控水1-2个月为宜；也可在树冠滴水线内挖沟切断部分根系，适当晒根，能促进花芽形成，发现叶片有明显腿绿或新叶稍微翻卷时，应当立即覆好土，恢复根系正常生长。**3. 喷多效唑：**在秋冬季遇温暖多雨天气，可在雨后及时地喷洒多效唑来控制冬梢的抽发，以确保植株花芽分化的顺利进行。但长期使用此类生长调节剂，会有加快植株衰退的风险，建议谨慎使用。

二、做好果树的防冻措施。一般在广西等部分地区在十二月上旬就开始有霜冻，果实受冻，价格就跌了三分之二，严重影响了果农们的经济效益。此时就要实行有效地应对措施来解决这一问题的发生。1. 其实秋季就要开始加强病虫害以及水肥的管理，树势健壮抵抗力强。降温前淋水以及叶面肥，促进果实的着色和增加糖度。2. 灌水、培土、盖草、熏烟、树干涂白均有一定防冻作用，但不是主要措施。3. 在易霜冻地区可采取盖膜防冻。4. 喷施防冻剂，更有效的阻止作物冻害的发生。

三、病虫害的防治。11月到年底，重点要预防炭疽病、黄龙病、红蜘蛛、蚧壳虫等病虫害，基本上要进行3-4次打药。11月之后是红蜘蛛爆发的第二个时期，视野发现三五只红蜘蛛成虫时就要用阿维螺螨酯或者乙螨唑，如果有虫卵要配合虱螨脲使用。喷雾必须细致，树冠内外、叶片正反面都要喷湿润。若发现黄龙病树，喷杀虫剂后及时砍挖。一般每次喷药，建议以叶面肥+杀菌剂+杀虫剂+杀螨剂混合防治。采果后清园，第一次可以喷石硫合剂150倍液加杀虫剂，第二次可喷矿物油+毒死蜱。有溃疡病的果园可加噻唑锌，没溃疡可加咪鲜胺或醚菌酯等杀菌剂。

四、及时施肥补充营养。结果多的果树，在11月底淋一次水肥。保持树势，提质增产，又可促进花芽分化。在采果后或春

芽萌动前，施一次含腐植酸及中微量元素的复合肥。以供应春季发芽开花之需，能大大提高坐果率。

五、冬季修剪。采果后，进行一次修剪，把采果后的基桩及枯枝、病虫枝、交叉枝、垂地枝剪除。树冠大，枝条密的果树，进行“开天窗”处理，使树体通风透光，有保花保果作用。

资料来源：广西壮族自治区农业农村厅

<http://nynct.gxzf.gov.cn/hdjl/znwd/njzsk/t7624315.shtml>

江西：打造“赣鄱正品”农产品品牌 破解农业品牌困局

为推动江西农业品牌向更高质量发展，破解江西农业品牌“小、散、弱”的困局，江西农业农村厅部门发布全域品牌“赣鄱正品”，通过设立突显“认证”含义的全域品牌，推进全域品牌、区域品牌、企业品牌、产品品牌兼容并进、融合发展，不断壮大该省农业整体品牌实力。

标准化是现代农业发展的重要内容，是保障农产品质量安全、增加绿色优质农产品供给的根本途径。江西省农业农村厅一级巡视员万国根称，“赣鄱正品”标准体系源于绿色有机农产品认证标准体系，又在标准化管理、标准化生产、标准化包装等方面作了全面提升，包括建立质量安全标准、建立品质控制标准、产品包装标准等。

另据江西省农业农村厅农产品质量安全监管局局长陈小平介绍，该厅将把“赣鄱正品”产品纳入监管范围开展监测，加大农产品生产日常巡查和农产品监督抽查力度，及时发现、查处、打击违反国家规定和行业标准从事农产品生产的违法违规行为；推行“赣鄱正品”产品质量安全追溯，确保“来源可追踪、去向

可查询、责任可追溯”。江西正着力打造“赣鄱正品”农产品品牌，旨在破解该省农业品牌“小、散、弱”的困局。

据悉，江西省正抓紧制订《‘赣鄱正品’品牌创建三年行动计划(2021—2023年)》，力争通过三年时间，帮助江西区域公用品牌和企业产品品牌提质升级，最大限度扩大“赣鄱正品”品牌授权覆盖面，最快速度推广数字农业与一二三产业高度融合。

资料来源：中国新闻网

<http://www.chinanews.com/cj/2021/01-07/9381173.shtml>

江西新余：“三十条措施”推动蜜橘产业高质量发展

2020年，新余出台《支持蜜橘产业发展三十条措施》，在土地规划流转、新栽面积、示范基地建设、标准园建设、果园基础设施建设、科技培训、品牌宣传、灾害保险等方面进行奖补。

措施出台后，该市农业农村、财政、发改等部门先后出台《新余市支持蜜橘产业发展三十条措施有关配套实施方案》《新余市增强新建橘园抗旱能力实施办法》《新余市蜜橘采摘期连阴雨气象指数保险试点工作实施方案》《新余市支持新建橘园基础设施建设实施方案》等4个配套文件，落实落细“三十条措施”。

在严格执行耕地保护政策的前提下，新余市鼓励农民以土地入股的形式参与新余蜜橘开发；突出培育种植大户、龙头企业，对新栽新余蜜橘面积连片100亩以上的种植大户和龙头企业，由市、县（区）财政给予奖补；全市统一建立蜜橘新品种引进、试验、示范基地，制定新余蜜橘标准化生产技术规程，统一包装标识，大力推进新余蜜橘标准化生产。

为推动蜜橘产业高质量发展，新余市进一步完善果园基础设

施。对集中连片 500 亩以上的橘园，统一规划建设园区公路和电力设施，财政按建设费用的 10%进行补助；将园区公路纳入农村公路建设整体规划，并积极争取上级农村公路建设计划；对连片 100 亩以上打井取水、滴灌节水的橘园进行补助；在新余蜜橘集中产区，建设一批集散中心，并优先解决建设用地指标，帮助小户、散户果农实现果品分级分销；对橘园使用的农业机械，农机部门优先给予补助。

与此同时，该市持续加大品牌创建和宣传力度。通过在央视一套、四套、十套、十三套和江西卫视同时发力滚动播放新余蜜橘广告宣传片，新余蜜橘品牌价值大幅度增加，预计可由原来的 7.1 亿元提升到 20 亿元；强化科技支撑，积极与柑橘科研、教学单位、生产基地合作，推动最新科研成果在全市广泛应用；举办果业技术培训班 5 期，共计培训果农 3000 余人次。进一步完善新余蜜橘线上线下销售体系，加强与京东等大型电商企业合作，新余市奔犀果业公司，通过与京东合作，在线上销售金秋砂糖橘、新余蜜橘等 50 万斤，打破了该市线上销售的历史记录。

资料来源：江西省农业农村厅官网

http://nync.jiangxi.gov.cn/art/2021/1/6/art_27777_3042777.html

湖北秭归：成功举办全国脐橙产销对接大会

1 月 8 日，秭归脐橙品牌推广暨全国产销对接大会在武汉举行，来自全国各地的 30 多家渠道商代表与秭归县政府及龙头企业达成多项购销合作协议并现场签约，共销售秭归脐橙 5000 吨，价值近 6000 万元。

秭归县委书记卢辉介绍说，秭归是著名的“中国脐橙之乡”，

伟大的爱国主义诗人屈原早在 2300 多年前就写下了《橘颂》诗篇。近年来，秭归深入推进农业供给侧结构性改革，充分利用独特的峡江气候，大力推广先进的种植、采收、储运技术，着力调优品种结构，形成了春有伦晚、夏有夏橙、秋有秋橙、冬有长红和纽荷尔，一年四季均有鲜橙上市的产品供应格局。目前，全县 12 个乡镇约 20 万人种植脐橙，规模化种植面积近 40 万亩，产量超过 60 万吨，脐橙综合产值近 60 亿元。小小的脐橙，为当地果农增收致富贡献了巨大力量。

资料来源：三峡秭归

<http://www.zigui.gov.cn/2021/0111/870424.shtml>



免责声明

新华指数作为中经社四大战略性重点产品，负责开发、管理和运维新华社旗下全部指数和指数衍生品，是国内第一家综合性指数研究、发布、推广及运营的专业机构。

“新华·宜昌秭归脐橙系列价格指数”由中国经济信息社、秭归县委县政府共同编制并发布，最终解释由上述机构负责。任何网站等媒体和机构在转载或引用时，需注明出处。否则，将依法追究其法律责任。

该报告的所有图片、表格及文字内容的版权归新华指数所有。其中，部分图表在标注有数据来源的情况下，版权归中国经济信息社、秭归县委县政府共同所有。部分数据来源于公开的资料，如果有涉及版权纠纷问题，请及时联络。

本报告及其任何组成部分不得被再造、复制、抄袭、交易，或为任何未经中国经济信息社、秭归县委县政府允许的商业目的所使用。如果报告内容用于商业、盈利、广告等目的时，需征得中国经济信息社、秭归县委县政府书面特别授权，并注明出处，并按照中国及国际版权法的有关规定向上述机构支付版税。

除法律或规则规定必须承担的责任外，中国经济信息社、秭归县委县政府不对因使用此报告的材料而引致的损失负任何责任。

本报告有关版权问题适用中华人民共和国法律。中国经济信息社、秭归县委县政府保留随时解释和更改免责事由及条款的权利。





中国经济信息社
CHINA ECONOMIC INFORMATION SERVICE

联系方式

中国经济信息社

作者：李伯霖 李水艳

数据校审：郭丹枫 编辑：周宇涵 审核：白卫涛

电话：010-88051569

邮箱：maopizai@sina.com

联系地址：北京市西城区宣武门外大街甲1号

环球财讯中心A座15层



新华·宜昌秭归脐橙[®] 系列价格指数周报



地址：北京市西城区宣武门外甲一号 新华社三工作区

邮编：100052

电话：010-88053587 63072745

网址：<http://index.xinhua08.com/>