



新华指数
Xinhua Indices

周报



新华-中国香蕉系列 价格指数



2021.1.11-2021.1.17



中国经济信息社
CHINA ECONOMIC INFORMATION SERVICE

☆ 指数简介

新华-中国香蕉系列价格指数¹，包括“新华-中国香蕉产地价格指数”、“新华-中国（海南）皇帝蕉产地价格指数”、“新华-香蕉销地批发价格指数”、“新华-进口香蕉价格指数”四组分指数，是在对全国香蕉主产区、主销区、主要港口开展监测的基础上，经科学方法计算得到。

新华-中国香蕉产地价格指数，基期为 2017 年 7 月 3 日，基点设为 100 点。采集海南、广西、云南、广东、福建五大国内香蕉主产区的地头交易价格。每两日进行一次价格数据更新。

新华-中国（海南）皇帝蕉产地价格指数，基期为 2016 年 11 月 7 日，基点设为 1000 点。采集海南省六个皇帝蕉主产区县一、二、三等品的皇帝蕉地头交易价格。每两日进行一次价格数据更新。

新华-香蕉销地批发价格指数，基期为 2018 年 8 月 13 日，基点设为 100 点。采集国内七大分区主要销地批发市场

¹新华-中国香蕉系列价格指数由中国经济信息社和海南澄迈县人民政府联合编制，旨在监测我国香蕉产地、销地市场运行状况及其发展趋势，打造行业的晴雨表、风向标和避雷针。该系列价格指数通过中国金融信息网、新华财经客户端等渠道定期向社会公布。

批发价格。每日进行一次价格数据更新。

新华-进口香蕉价格指数，基期为 2018 年 10 月 23 日，基点设为 1000 点。采集上海港、大连港两大港口，涵盖菲律宾香蕉、南美香蕉、越南香蕉，涉及 A4/5/6、A/7/8/9、ACL、B4/5/6、B/7/8/9 和 BCL 六种品级规格的箱装进口香蕉批发价格。每周进行一次价格数据更新。



☆ 本期概要

截至1月15日,中国香蕉产地价格指数报100.18点,较上期末上涨2.09%。云南产区统货均价约为2.03元/斤,较前一周上涨0.03元/斤。

上周,新华-中国(海南)皇帝蕉产地价格指数下跌37.40%、新华-香蕉销地批发价格指数上涨4.38%、新华-进口香蕉价格指数上涨4.24%。

☆ 产业新闻摘要²

国际产业新闻

- 疫情影响下,2020年巴拿马香蕉出口量仍有所增加
- 玻利维亚寻求向欧洲市场增加香蕉出口
- 2020年巴拉圭的香蕉出口增长了33%
- 2020年喀麦隆香蕉出口下降8%
- 澳大利亚:巴拿马病威胁到科夫斯港的香蕉种植园

国内产业新闻

- 中国香蕉价格较为稳定,价格稳中有升

²新闻来源:中国经济信息社新华指数事业部综合整理
详情请见“附录1:产业新闻详情”。



☆ 新华-香蕉产地价格指数

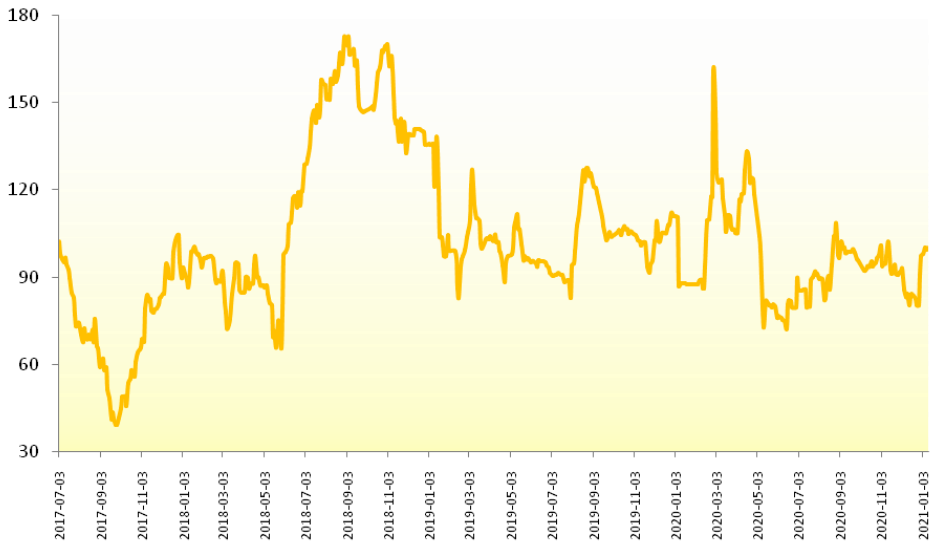


图 1：新华-香蕉产地价格指数

图片来源：中国经济信息社新华指数事业部

2021年1月15日，新华-中国香蕉产地价格指数报100.18点，较1月8日上涨2.05点，涨幅2.09%；较基期上涨0.18点，涨幅0.18%。

其中广西产区指数、海南产区指数、云南产区指数、福建产区指数、广东产区指数分别报111.25点、88.67点、97.67点、142.86点、150.00点。上周(2020.1.11-1.15)，云南产区统货均价约为2.03元/斤，较前一周上涨0.03元/斤，涨幅1.67%。



☆ 新华-中国（海南）皇帝蕉产地价格指数

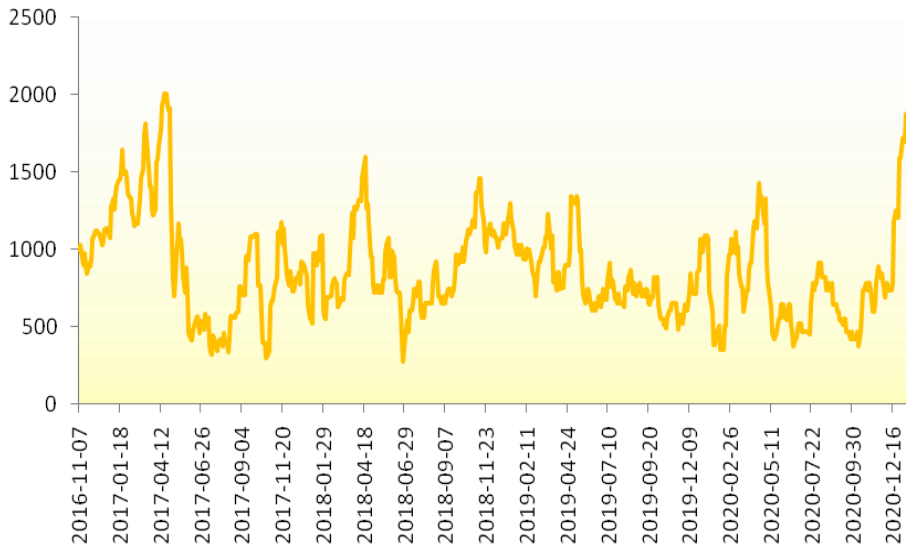


图 2：新华-中国（海南）皇帝蕉产地价格指数

图片来源：中国经济信息社新华指数事业部

2021年1月15日，新华-中国（海南）皇帝蕉产地价格指数报1176.20点，较1月8日下跌702.62点，跌幅37.40%；较基期上涨176.20点，涨幅17.62%。



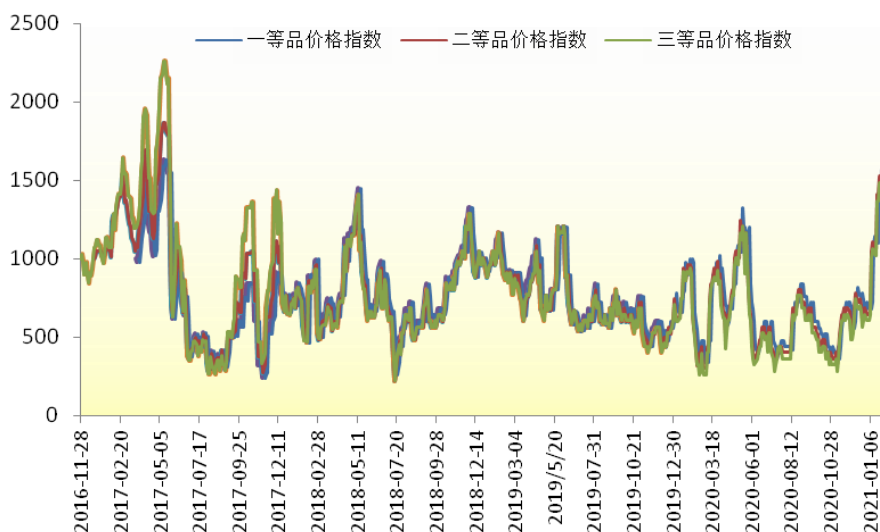


图 3：新华-海南皇帝蕉一、二、三等品价格指数

图片来源：中国经济信息社新华指数事业部

2021年1月15日，海南省皇帝蕉一等品价格指数报1076.51点，较1月8日下跌628.97点，跌幅36.88%；较基期上涨76.51点，涨幅7.65%。

海南省皇帝蕉二等品价格指数报1036.36点，较1月8日下跌628.97点，跌幅37.77%；较基期上涨36.36点，涨幅3.64%；三等品价格指数报996.20点，较1月8日下跌628.97点，跌幅38.70%；较基期下跌3.80点，跌幅0.38%。

从采集点来看，上周澄迈县产地皇帝蕉一等品成交价均价为2.60元/斤，较上期下跌33.90%；皇帝蕉二等品成交均价为2.50元/斤，较上期下跌34.78%。



乐东黎族自治县产地皇帝蕉一等品成交价均价为 3.83 元/斤，较上期下跌 5.74%；皇帝蕉二等品成交均价为 3.73 元/斤，较上期下跌 5.88%。



☆ 新华-香蕉销地批发价格指数

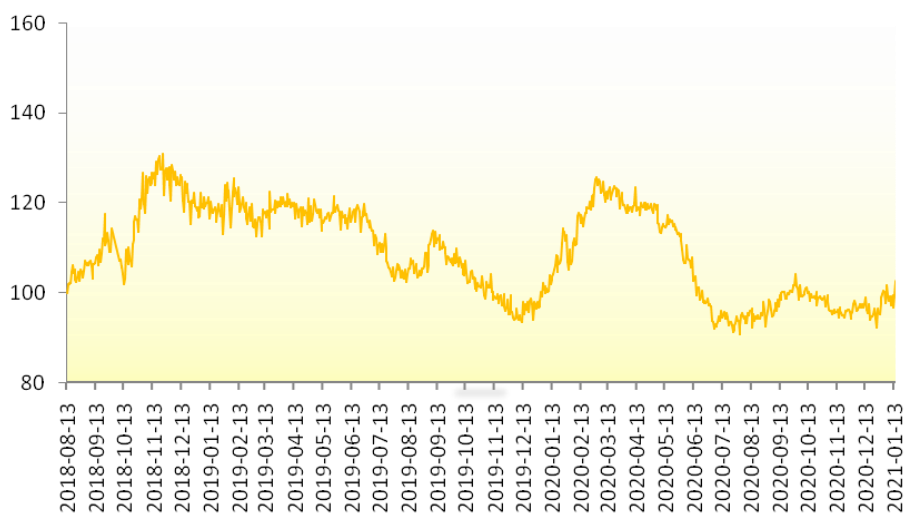


图 4：新华-香蕉销地批发价格指数

图片来源：中国经济信息社新华指数事业部

2021 年 1 月 15 日，新华-香蕉销地批发价格指数报 102.62 点，较 1 月 8 日上涨 4.30 点，涨幅 4.38%；较基期上涨 2.62 点，涨幅 2.62%。

从采集点来看，上周北京销地批发均价为 2.28 元/斤，较上期持平；天津销地批发均价为 2.46 元/斤，较上期下跌 1.43%；成都销地批发均价为 2.47 元/斤，较上期上涨 5.00%。



☆ 新华-进口香蕉价格指数

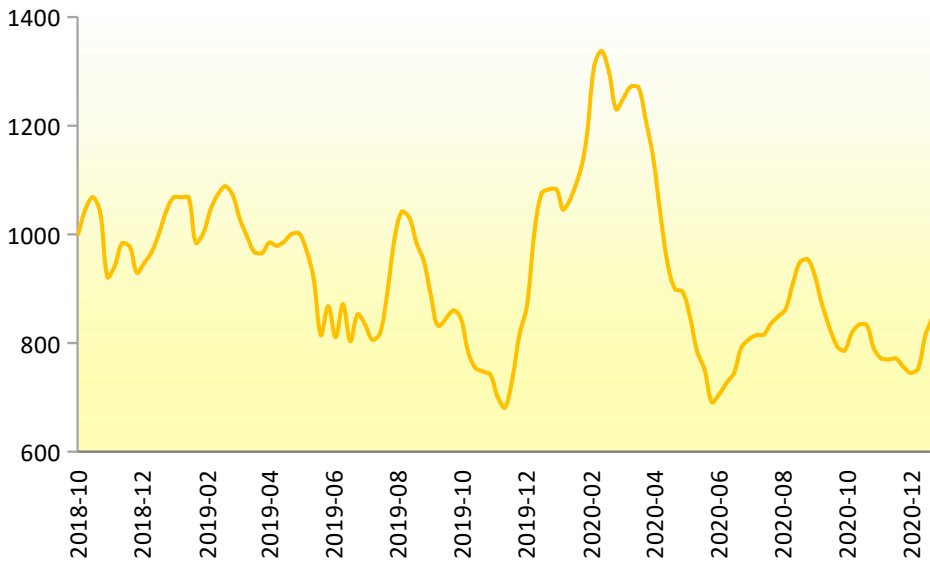


图 5：新华-进口香蕉价格指数

图片来源：中国经济信息社新华指数事业部

截至 2021 年 1 月 13 日，新华-进口香蕉价格指数报 848.01 点，较 2021 年 1 月 6 日上涨 34.49 点，涨幅 4.24%，较基期下跌 151.99 点，跌幅 15.20%。



☆ 附录 1：产业新闻详情

☆ 国际产业新闻

疫情影响下，2020 年巴拿马香蕉出口量仍有所增加

尽管受到新冠病毒流行的影响，巴拿马的香蕉出口在 2020 年仍取得了良好的成绩。奇里基省的巴鲁和博卡斯德尔托罗产区的香蕉出口量增加了 7%，从 2019 年的 18,577,393 箱增加到 2020 年的 19,884,215 箱香蕉，平均价格为每箱 7.66 巴波亚。

根据农业发展部国家香蕉主管部门的报告，卡洛斯·莫塔 (Carlos Motta)，博卡斯·德尔·托罗 (Bocas del Toro) 和巴鲁地区拥有近 8,600 公顷的土地，专门生产香蕉，可产生约 2 亿巴波亚的外币，以及超过 8,600 个直接工作岗位。

根据 MIDA 国家香蕉局提供的报告，主要的香蕉出口公司有 Chiquita Panama (14,923,442 箱)；Ilara Holding Inc (2,640,903 箱)；Banapiña (1,505,747 箱)，Coobana (814,123 箱)。

卡洛斯·莫塔强调指出，巴拿马的香蕉产业对比利时、英国、意大利、西班牙、荷兰和德国的出口保持了良好的水平。同时还向中国、韩国和美国小规模出口香蕉。

资料来源:elsiglo.com.pa

发布日期:1/12/2021

玻利维亚寻求向欧洲市场增加香蕉出口

玻利维亚期望提高其香蕉生产能力，并通过国家香蕉计划将该香蕉出口到欧洲市场，该计划由科恰班巴热带地区的生产者和国家综合开发基金（农村发展和土地部）推动。

根据科恰班巴热带香蕉社区组织主席 Agustin Conde 的说法，“厄瓜多尔进入欧洲市场，是因为欧洲的创新中心，离体植物以及用于香蕉生产的尖端技术。我们没有具有这些特征的设施。这就是为什么我们致力于某个程序，以便我们可以与我们的产品竞争。”

孔德认为，国家香蕉计划将使该国出口从上一季节的 600 万盒香蕉增加到 1000 万盒，这将为该国带来额外的收入。

他说：“我们已经完成了项目方案。下周，我们将与农村发展和土地部以及生产发展和多元经济部举行会议，讨论这一问题。”

资料来源:periodicobolivia.com.bo

发布日期:1/12/2021

2020 年巴拉圭的香蕉出口增长了 33%

根据巴拉圭工业和商业部的单一出口窗口数据,2020 年香蕉出口额比上年增长 33%，总计 15,621,246 美元。

全国香蕉生产部门的代表雨果·佛朗哥表示，他们对今年的期望很高，因为今年气候条件非常好，最近几周的降雨对香蕉生产非常有



利。“我们依赖阿根廷市场，后者是我们的主要买家。我们还根据厄瓜多尔香蕉价格调整价格。”他说。

阿根廷是巴拉圭香蕉的主要市场。佛朗哥说：“如果国际市场正常运行，2021年香蕉出口量将增加并超过2020年。”

资料来源：lanacion.com.py

发布日期：1/12/2021

2020年喀麦隆香蕉出口下降8%

根据喀麦隆香蕉协会数据，喀麦隆2020年出口香蕉187,884吨，出口同比下降了16,436吨（-8%）。此下降业绩的增长主要归因于市场龙头企业 plantations du Haut Penja (PHP) 的出口量下降，出口量从2019年的187,423吨下降到2020年的166,762吨，降低了20,661吨（-11%）。

由于国有公司喀麦隆发展公司（CDC）的活动（由于英语地区武装团伙的袭击而停止）而成为喀麦隆该行业第二大经营者的 Boh Plantations 的出口从2019年的16,897吨下降到2020年的14,954吨，降低了1,943吨（-11.5%）。

资料来源：

<https://www.freshplaza.com/article/9283258/banana-exports-cameroun-down-by-8-in-2020/>

发布日期：1/12/2021



澳大利亚：巴拿马病威胁到科夫斯港的香蕉种植园

一种以破坏整个香蕉作物而闻名的破坏性真菌病，正在袭击新南威尔士州中北部海岸的人工香蕉林。该疾病被称为巴拿马疾病，正威胁着 Lady Finger 和 Ducasse 香蕉品种的香蕉生产。

科夫斯港和地区香蕉种植者协会副主席沃利·盖特利解释了巴拿马病如何通过土壤运动传播：“这是一种土壤传播的疾病，它可以用水传播，也可以顺流冲向另一个农场，靠轮胎上的泥浆传播。”

山区的高降雨为真菌孢子扩散到周围环境提供了理想的条件，尤其是在径流横穿马路的情况下。

资料来源：abc.net.au

发布日期：1/12/2021



☆ 国内产业新闻

中国香蕉价格较为稳定，价格稳中有升

上周（1月3日至9日），整个香蕉市场保持稳定，略有增长。生产地区的价格随质量而变化。优质产品价格小幅上涨，而受寒冷天气影响的产品价格略有下降。

在本周的第一部分，贸易商购买了优质商品，货运活跃。在下半周，由于寒冷的天气，市场上的消费不活跃，云南和缅甸的出货量略有放缓，但价格保持不变。

目前，缅甸和老挝的价格总体上是各产区中最高的，而中国产区的竞争力相对较低，其中云南产的优质产品仍在每公斤3元以上，仍然是最大的卖点。

本周云南产区市场保持稳定。不受寒冷天气影响的优质产品价格小幅上涨，而受灾产品价格下跌。在早期，出货活跃，贸易商要求购买优质产品。在后期，由于天气寒冷，出货量略有放缓。广东市场保持稳定-总体供应量很小，价格波动不大，优质产品价格小幅上涨。

资料来源：NCWXJT

发布日期：1/13/2021



☆ 附录 2：香蕉均价表

2020.12.14-2021.1.15 香蕉产地价格均价表 (单位：元/斤)

日期	广西	海南	云南	福建	广东
2020-12-14	1.37	-	-	-	-
2020-12-16	1.38	-	-	-	-
2020-12-18	1.33	-	-	-	-
2020-12-21	1.37	-	-	-	-
2020-12-23	1.38	-	-	-	-
2020-12-25	1.37	-	-	-	-
2020-12-28	1.36	-	-	-	-
2020-12-30	1.33	-	-	-	-
2021-1-1	1.33	-	-	-	-
2021-1-4	1.47	-	-	-	-
2021-1-6	1.49	-	2	-	-
2021-1-8	1.51	-	2	-	-
2021-1-11	-	-	2.1	-	-
2021-1-13	-	-	1.9	-	-
2021-1-15	-	-	2.1	-	-

数据来源：中国经济信息社新华指数事业部

注：海南、云南、广东、福建产区走量较少，暂无数据采集。



2020.12.14-2021.1.15 海南皇帝蕉均价表(单位:元/斤)

日期	澄迈		乐东	
	一等品	二等品	一等品	二等品
2020-12-14	1.7	1.6	1.7	1.6
2020-12-16	1.8	1.7	1.8	1.7
2020-12-18	2.7	2.6	2.7	2.6
2020-12-21	3	2.9	2.7	2.6
2020-12-23	2.8	2.7	2.8	2.7
2020-12-25	2.6	2.5	2.9	2.8
2020-12-28	3.6	3.5	3.6	3.5
2020-12-30	3.6	3.5	3.6	3.5
2021-1-1	3.9	3.8	3.9	3.8
2021-1-4	3.9	3.8	3.9	3.8
2021-1-6	3.8	3.7	3.9	3.8
2021-1-8	4.1	4	4.4	4.3
2021-1-11	4.4	4.3	4.1	4
2021-1-13	1.7	1.6	3.7	3.6
2021-1-15	1.7	1.6	3.7	3.6

数据来源：中国经济信息社新华指数事业部



免责声明

新华指数作为中经社四大战略性重点产品，负责开发、管理和运维新华社旗下全部指数和指数衍生品，是国内第一家综合性指数研究、发布、推广及运营的专业机构。

本报告由中国经济信息社指数中心与澄迈县政府共同编制并发布。编制者对本报告取自公开来源信息的准确性和完整性不作任何保证。本报告所载的资料、意见及推测仅反映本报告最初出具日的观点和判断。

在不同时期，或因使用不同假设和标准，采用不同观点和分析方法，致使中国经济信息社与澄迈县政府发出与本报告所载意见、评估及预测不一致的研究报告，对此中经社与澄迈县政府可不发出特别通知。

在任何情况下，本报告中的信息或所表述的意见并不构成对任何人的投资建议，也没有考虑到客户特殊的投资目标、财务状况或需求。客户应考虑本报告中的任何意见或建议是否符合其特定状况。

若有必要应寻求专家意见。本报告所载的资料、工具、意见及推测仅供参考。

本报告版权为中国经济信息社与澄迈县政府共同所有。未经中国经济信息社与澄迈县政府书面同意，任何机构和个人不得以任何形式翻版、复制、发布、转发或引用本报告的任何部分。如征得中国经济信息社与澄迈县政府同意进行引用、刊发的，需在允许的范围内使用，并注明出处为“中国经济信息社”和“澄迈县政府”，且不得对本报告进行任何有悖原意的引用、删节和修改。若中国经济信息社与澄迈县政府以外的机构向其客户发放本报告，则由该机构独自为此发送行为负责，中国经济信息社与澄迈县政府对此等行为不承担任何责任。本报告同时不构成中国经济信息社与澄迈县政府向发送本报告的机构之客户提供的投资建议。

如未经中国经济信息社与澄迈县政府授权，私自转载或者转发本报告，所引起的一切后果及法律责任由私自转载或转发者承担。中国经济信息社与澄迈县政府将保留随时追究其法律责任的权利。





中国经济信息社
CHINA ECONOMIC INFORMATION SERVICE

联系方式

中国经济信息社

作者：李伯霖 李水艳

数据校审：郭丹枫 编辑：汪伟坚 审核：白卫涛

电话：010-88051684

邮箱：maopizai@sina.com

联系地址：北京市西城区宣武门外大街甲1号

环球财讯中心A座15层

中国经济信息社海南经济研究中心

李生东：18976353988

薛志烜：18089860775

联系地址：海南省海口市滨海大道89号新华社办公大楼

周报



新华指数
Xinhua Indices

