



新华指数
Xinhua Indices



中国干辣椒系列 价格指数

周报

(2021年3周)

中国干辣椒系列价格指数周报

(2021 年第 3 周)

◇ 指数概览

本期（2021 年 1 月 11 日-1 月 17 日，下同），中国遵义朝天椒（干椒）批发价格指数报 1214.49 点，涨幅 0.54%，其中满天星、遵义朝天椒一号、锥形椒批发价格指数较上期出现上涨；艳椒、樱桃形椒价格指数较上期出现下跌。三樱椒（干椒）批发价格指数报 643.76 点，涨幅 0.65%。新一代（干椒）批发价格指数报 794.06 点，涨幅 0.81%；印度进口椒批发价格指数报 1002.84 点，涨幅 0.16%。

表 1 指数周度运行情况（数据来源：新华指数）

指数名称		本期	上期	涨跌幅	年同比
中国遵义朝天椒（干椒） 批发价格指数	综合指数	1214.49	1207.99	0.54%	-13.40%
	艳椒	1200.37	1200.71	-0.03%	-25.89%
	满天星	1425.87	1406.71	1.36%	-9.70%
	遵义朝天椒一号	1330.51	1330.30	0.02%	-13.35%
	锥形椒	1074.82	1071.41	0.32%	0.12%
	樱桃形椒	864.37	864.68	-0.04%	-12.08%
三樱椒（干椒）批发价格指数		643.76	639.58	0.65%	-
新一代（干椒）批发价格指数		794.06	787.64	0.81%	-
印度进口椒批发价格指数		1002.84	1001.19	0.16%	-

◇ 各品种交易价格分析

本周全国辣椒市场的 8 个辣椒代表品中，有 5 个代表品种（艳椒、满天星、锥形椒、三樱椒、印度进口椒 S17）交易平均价格较上周有所上涨；1 个代表品种（新一代）交易平均价格较上周有所下跌；2 个代表品种（遵义朝天椒一号、樱桃形椒）交易平均价格较上周基本持平。其中满天星周环比指数为 1008.80 点，是本周均价涨幅最大品种；新一代周环比指数为 996.40 点，是本周均价跌幅最大单品。

表 2 各品种周度均价运行情况 (数据来源: 新华指数)

品种	本期均价 (元/斤)	上期均价 (元/斤)	周环比指数 (均价)
艳椒	9.03	9.01	1002.21
满天星	12.00	11.90	1008.80
遵义朝天椒一号	8.32	8.33	999.07
锥形椒	12.01	11.93	1006.43
樱桃形椒	10.74	10.73	1000.96
三樱椒	7.05	7.04	1001.70
新一代	9.19	9.22	996.40
印度进口椒 S17	11.65	11.57	1006.42



图 1 各品种、各等级周度均价 (数据来源: 新华指数)

◇ 市场追踪

进入冬季，各主要市场走货量趋势下行为主。本期受南方天气回暖与春节前备货影响，走货量有所回升。

● 中国辣椒城市场：

本期遵义地区供应一般，本期南方气温有所回升，市场交易小幅上行。目前需求端以加工厂拿货为主，各批发商按需采购为主。

● 内黄市场：

本期内黄地区走货量有所上行。目前当地市场货源量较大，但需求表现一般。

● 临颍、柘城、武城与金乡市场：

本期临颍、柘城、武城走货量上行明显，金乡走货量基本持平。目前金乡、武城货源余量不多，且受疫情影响，上货量不大；本期临颍产区走货速度明显加快，农户积极出售。目前贸易商春节备货采购的情况增多，拿货需求增加，目前市场交易以存货为主。

● 胶州市场：

近期印度椒上市，胶州市场走货情况有所回升。随着春节临近，国内市场对于印度椒的需求逐步回暖，需求增加，印度椒价格稳中上行。

(信息来自中国辣椒城)

◇ 走货量分析

经测算，本周全国主要市场走货总量约 8281 吨，较上期上行约 25%。分地区来看，临颖、内黄、柘城走货量位居前三。分品种来看，三樱椒、新一代、印度进口椒 S17 走货量分列前三位。

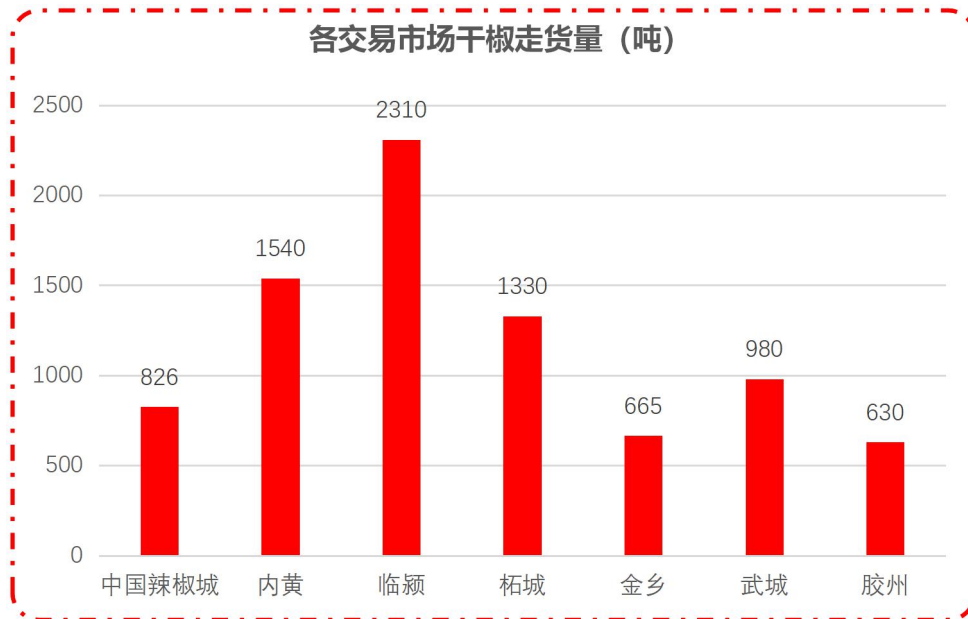


图 2 各交易市场干椒走货量 (数据来源: 中国辣椒城)

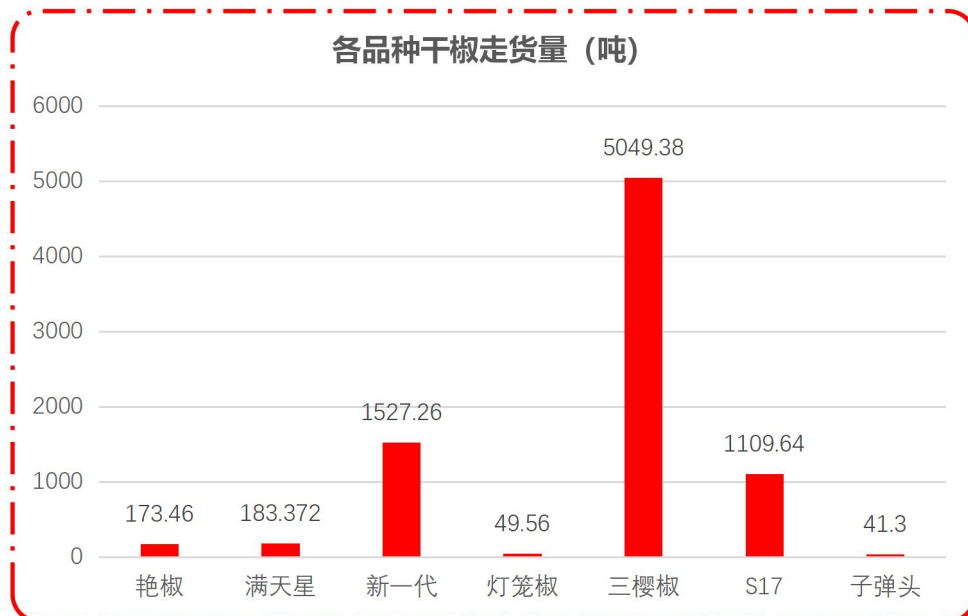


图 3 各品种干椒走货量 (数据来源: 中国辣椒城)

◇ 市场研判

本期受南方气温回暖与春节备货影响，各市场走货量较前期明显反弹，预计短期走货量维持当前水平。随着春节不断临近，终端市场贸易商陆续进入备货状态，批发市场交易升温，需求显著回升。从产区来看，本期遵义地区农户及商贩售卖情绪回升；而北方部分产区农户担忧后期防疫政策收紧，目前以积极出售为主。目前干椒价格受货源质量影响较大，本期各品种干椒价格整体稳中偏强，预计后期行情或小幅转强。印度椒方面，临近春节国内市场对于印度椒的需求逐步回暖，需求增加，印度椒价格稳中上行。

◇ 市场信息

● 韶关：蔬菜专家现场“诊脉” 助广东辣椒安全过冬

广东省韶关市南雄市大力发展富民兴村产业，促进农民持续增收，在长市村落地辣椒种植产业。但今年寒潮来袭，长市村辣椒种植基地深受冻害影响，基地内处于采摘期的辣椒受损严重。

为此，广东省科学技术厅迅速选派广东省农村科技特派员、省农业科学院蔬菜研究所王恒明研究员前往南雄市长市村，助力辣椒种植基地做好冻害补救和预防措施，并就优化种植技术开展培训。

1月6日，王恒明来到了南雄市长市村辣椒种植基地，仔细了解受冻害的辣椒植株状况和基地的保温措施，查找基地发生辣椒冻害的原因。

王恒明有针对性地为基地工作人员开展了辣椒产业培训。他指出，首先要做好各项预防措施，正确使用大棚设施；其次是注重选用优质辣椒品种，强调品种产量和品质的同时，也要注意辣椒品种的抗病性和抗逆性；此外，辣椒不耐连作，连作辣椒会造成植株病害严重发生，产量降低，因此要坚持实行轮作种植。王恒明还结合国内外辣椒产业的发展现状，为当地发展辣椒产业提出了专业建议。

通过此次培训，长市村辣椒基地与王恒明建立了顺畅的沟通渠道，工作人员可便捷地与他取得联系，王恒明说：“辣椒是我国居民购买、食用最多的蔬菜种类之一，具有非常大的市场，希望基地将辣椒做出优势，做出品牌，努力成为南雄的一张名片。”

长市村辣椒基地的工作人员表示，科技特派员王恒明此行为长市村辣椒种植产业防寒防冻和技术优化提供了科技支撑，为南雄市发展辣椒产业提振了信心。

(来源：中新网)

◇ 各品种周度价格概览

表 3 艳椒周度价格

日期	特级均价 (元/斤)	一级均价 (元/斤)	二级均价 (元/斤)
2021/1/11	10.13	9.21	8.43
2021/1/12	10.05	9.13	8.34
2021/1/13	10.09	9.18	8.36
2021/1/14	10.13	9.14	8.37
2021/1/15	10.21	9.25	8.39
2021/1/16	10.17	9.21	8.38
2021/1/17	10.18	9.18	8.36

表 4 满天星周度价格

日期	特级均价 (元/斤)	一级均价 (元/斤)	二级均价 (元/斤)
2021/1/11	13.23	12.11	11.25
2021/1/12	13.16	12.10	11.24
2021/1/13	13.20	12.12	11.41
2021/1/14	13.17	12.14	11.29
2021/1/15	13.19	12.22	11.26
2021/1/16	13.20	12.24	11.33
2021/1/17	13.20	12.25	11.38

表 5 遵义朝天椒 1 号周度价格

日期	特级均价 (元/斤)	一级均价 (元/斤)	二级均价 (元/斤)
2021/1/11	9.29	8.39	7.82
2021/1/12	9.29	8.38	7.81
2021/1/13	9.29	8.38	7.81
2021/1/14	9.29	8.38	7.82
2021/1/15	9.29	8.38	7.81
2021/1/16	9.28	8.38	7.81
2021/1/17	9.26	8.37	7.80

表 6 锥形椒周度价格

日期	特级均价 (元/斤)	一级均价 (元/斤)	二级均价 (元/斤)
2021/1/11	13.27	12.19	11.21
2021/1/12	13.31	12.22	11.24
2021/1/13	13.25	12.17	11.21
2021/1/14	13.26	12.23	11.26
2021/1/15	13.28	12.25	11.26
2021/1/16	13.29	12.23	11.26
2021/1/17	13.25	12.21	11.25

表 7 樱桃形椒周度价格

日期	特级均价 (元/斤)	一级均价 (元/斤)	二级均价 (元/斤)
2021/1/11	13.16	10.85	9.48
2021/1/12	13.19	10.78	9.55
2021/1/13	13.15	10.67	9.55
2021/1/14	13.15	10.73	9.59
2021/1/15	13.18	10.67	9.59
2021/1/16	13.13	10.67	9.56
2021/1/17	13.19	10.66	9.57

表 8 三樱椒周度价格

日期	特级均价 (元/斤)	一级均价 (元/斤)	二级均价 (元/斤)
2021/1/11	7.41	7.07	6.70
2021/1/12	7.39	7.04	6.68
2021/1/13	7.43	7.08	6.69
2021/1/14	7.46	7.06	6.67
2021/1/15	7.50	7.10	6.70
2021/1/16	7.47	7.10	6.72
2021/1/17	7.42	7.09	6.65

表 9 新一代椒周度价格

日期	特级均价 (元/斤)	一级均价 (元/斤)	二级均价 (元/斤)
2021/1/11	10.12	9.01	8.48
2021/1/12	10.15	8.92	8.38
2021/1/13	10.18	9.10	8.48
2021/1/14	10.11	8.97	8.41
2021/1/15	10.09	8.97	8.44
2021/1/16	10.11	8.96	8.45
2021/1/17	10.24	8.96	8.49

表 10 印度进口椒 S17 周度价格

日期	去把带帽均价 (元/斤)
2021/1/11	11.65
2021/1/12	11.58
2021/1/13	11.65
2021/1/14	11.61
2021/1/15	11.66
2021/1/16	11.73
2021/1/17	11.65

◇ 各品种指数走势概览

● 中国遵义朝天椒（干椒）批发价格指数

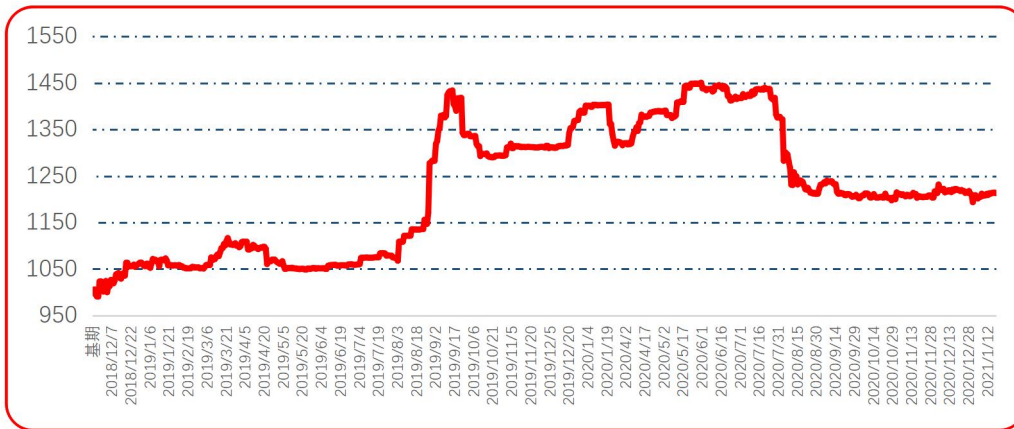


图 4 中国遵义朝天椒（干椒）批发价格综合指数运行图



图 5 艳椒批发价格指数运行图

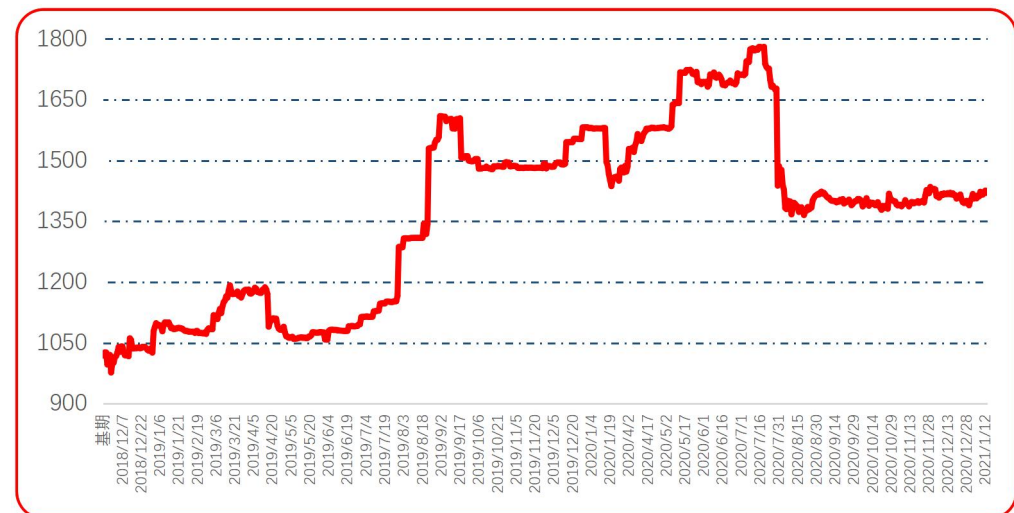


图 6 满天星批发价格指数运行图

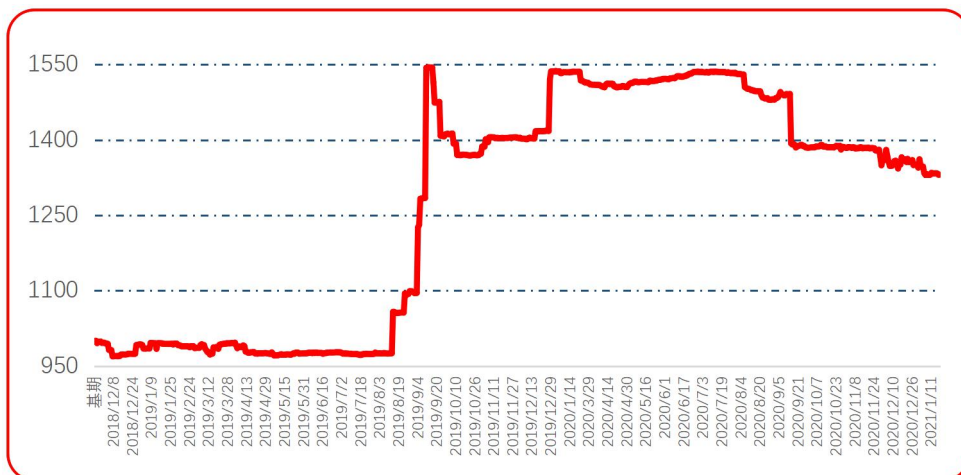


图 7 遵义朝天椒 1 号批发价格指数运行图



图 8 锥形椒批发价格指数运行图

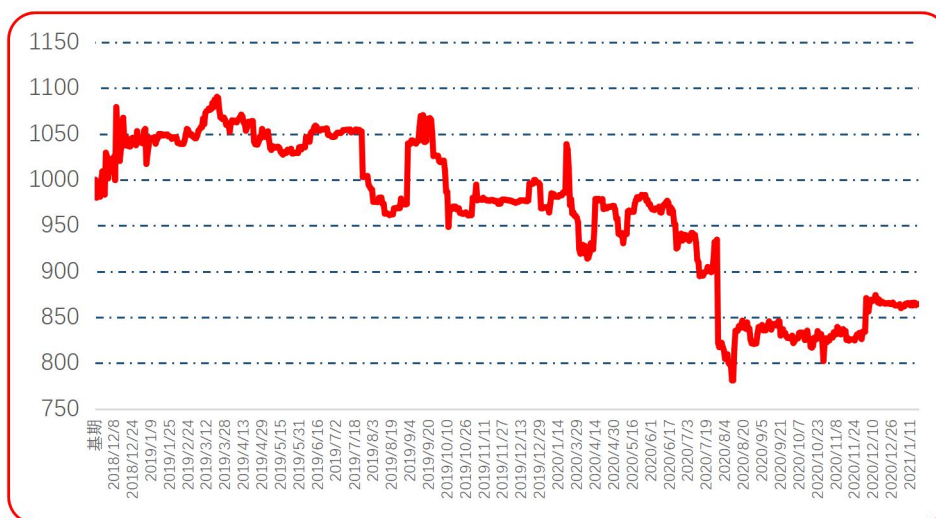


图 9 樱桃形椒批发价格指数运行图

● 三樱椒（干椒）批发价格指数

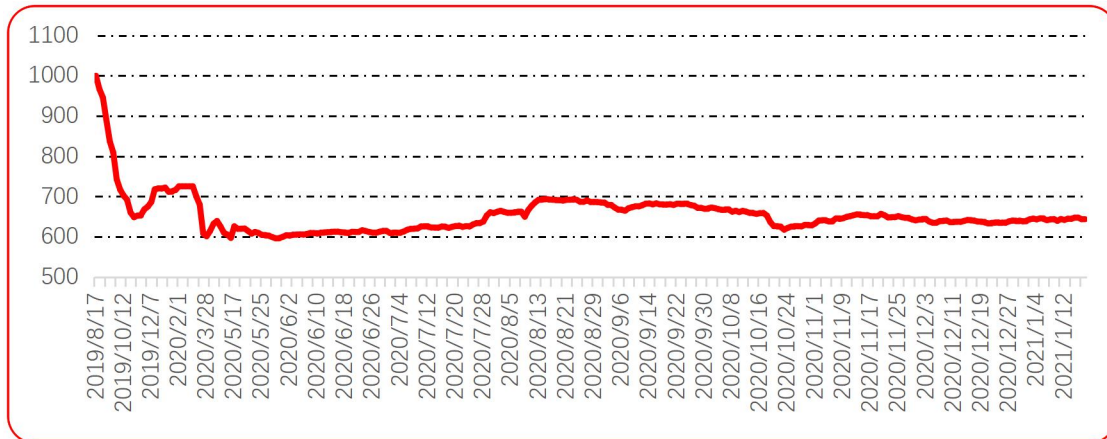


图 10 三樱椒（干椒）批发价格指数运行图

● 新一代（干椒）批发价格指数

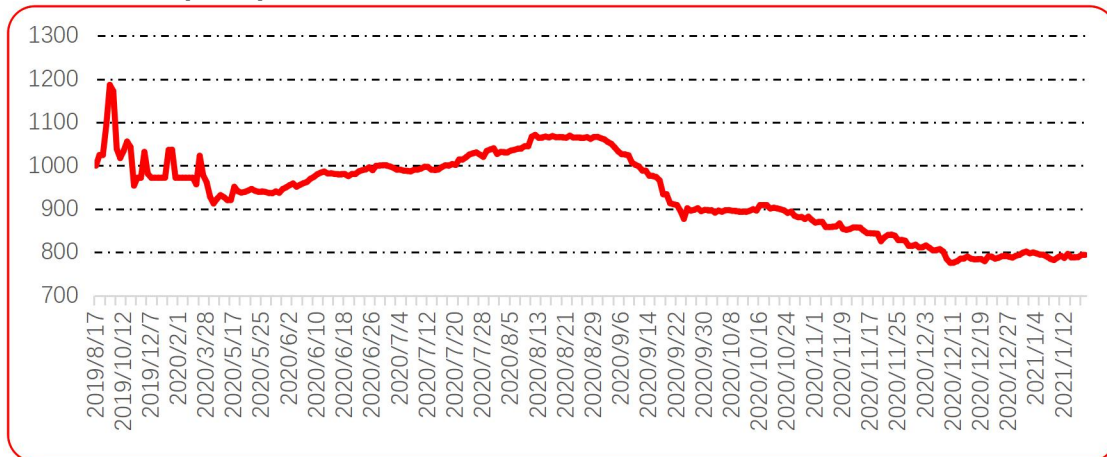


图 11 新一代（干椒）批发价格指数运行图

● 印度进口椒批发价格指数

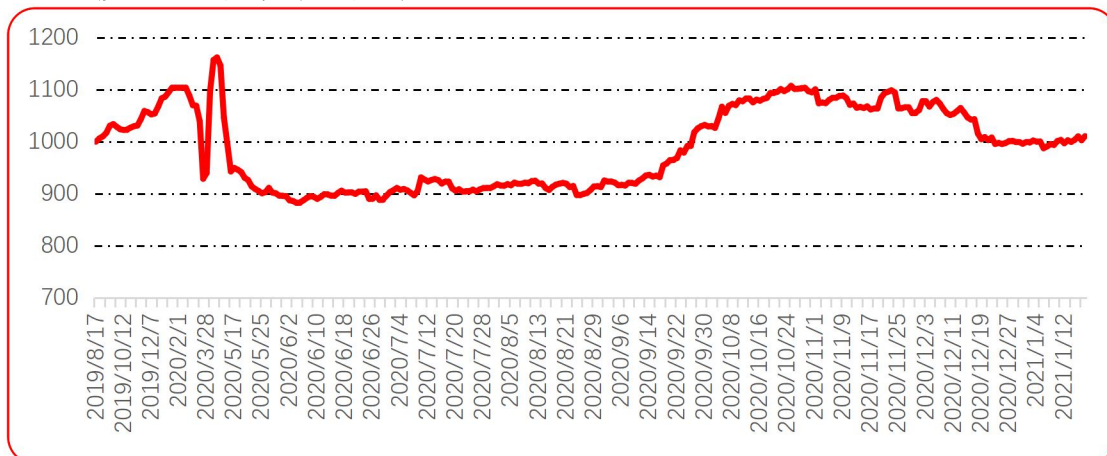


图 12 印度进口椒批发价格指数运行图

声明

中国经济信息社是新华社专业承担经济信息服务业务的直属机构，宗旨是“发展信息事业，服务国家战略”。新华指数隶属于中国经济信息社，负责开发、管理和运维新华社旗下全部指数和指数衍生产品，是国内第一家综合性指数研究、发布、推广及运营的专业部门。

本报告由中国经济信息社与贵州省农业农村厅共同编制并发布，部分数据与信息来源于中国辣椒城。编制者对本报告取自公开来源信息的准确性和完整性不作任何保证。本报告所载的资料、意见及推测仅反映本报告最初出具日的观点和判断。

在不同时期，或因使用不同假设和标准，采用不同观点和分析方法，致使中国经济信息社与贵州省农业农村厅发出与本报告所载意见、评估及预测不一致的研究报告，对此中经社与贵州省农业农村厅可不发出特别通知。

在任何情况下，本报告中的信息或所表述的意见并不构成对任何人的投资建议，也没有考虑到客户特殊的投资目标、财务状况或需求。客户应考虑本报告中的任何意见或建议是否符合其特定状况。

若有必要应寻求专家意见。本报告所载的资料、工具、意见及推测仅供参考。

本报告版权为中国经济信息社与贵州省农业农村厅共同所有。未经双方书面同意，任何机构和个人不得以任何形式翻版、复制、发布、转发或引用本报告的任何部分。如征得双方同意进行引用、刊发的，需在允许的范围内使用，并注明出处为“中国经济信息社”和“贵州省农业农村厅”，且不得对本报告进行任何有悖原意的引用、删节和修改。若中国经济信息社与贵州省农业农村厅以外的机构向其客户发放本报告，则由该机构独自为此发送行为负责，中国经济信息社与贵州省农业农村厅对此等行为不承担任何责任。本报告同时不构成中国经济信息社与贵州省农业农村厅向发送本报告的机构之客户提供的投资建议。

如未经中国经济信息社与贵州省农业农村厅授权，私自转载或者转发本报告，所引起的一切后果及法律责任由私自转载或转发者承担。中国经济信息社与贵州省农业农村厅将保留随时追究其法律责任的权利。

中国干辣椒系列 价格指数

周报



扫码了解
更多详细价格