



新华指数
Xinhua Indices

周报
第 6 期

新华·宜昌

秭归脐橙[®]

系列价格指数

2021.1.9-2021.1.15



中国经济信息社
CHINA ECONOMIC INFORMATION SERVICE

新华·宜昌秭归脐橙系列价格指数

周报

(2021.1.9-2021.1.15)

产业简介

作为全国首批命名的“中国脐橙之乡”，湖北省宜昌市秭归县近年来依托独特资源禀赋，充分发掘厚重橘文化，严格质量安全标准，注重产业融合发展，现已形成了秭归脐橙“四季鲜橙、生态绿色”的产业发展名片，脐橙产业成为当地群众增收致富的“黄金产业”。

统计数据显示，近两年秭归县产量最大的六个优质脐橙品种分别是纽荷尔、伦晚、罗伯逊、九月红、夏橙和红肉。截至2020年上半年，秭归脐橙产品已销往全国32个省市及美国、欧盟、中东、东南亚等148个国家和地区。

指数简介

新华·宜昌秭归脐橙系列价格指数由中国经济信息社和湖北省秭归县委县政府共同编制发布。该系列价格指数围绕脐橙产业零售、收购、批发三个环节编制，包含新华·宜昌秭归脐橙电商价格指数、新华·宜昌秭归脐橙产地收购价格指数、新华（中国）脐橙销地批发价格指数三支子指数，旨在精准刻画脐橙产业各环节的价格变化趋势，为政府监管、贸易决策提供价值参考。

其中，新华·宜昌秭归脐橙电商价格指数选取秭归县主要电商企业为样本点，以秭归县主产的九月红、纽荷尔、罗伯逊、红

肉、伦晚、夏橙六个主流品种 60-70mm、70-80mm、80mm 以上果径果为代表规格品，以 2017 年 11 月为基期，基点 1000 点；新华·宜昌秭归脐橙产地收购价格指数选取秭归产区为样本区域，以秭归县主产的九月红、纽荷尔、罗伯逊、红肉、伦晚、夏橙六个主流品种 60mm 以上果径果为代表规格品，以 2018 年 12 月为基期，基点 1000 点；新华（中国）脐橙销地批发价格指数选取我国重点批发市场为样本点，以纽荷尔、红肉、伦晚、夏橙四个主流品种 70-80mm 果径果为代表规格品，以 2019 年 12 月为基期，基点 1000 点。



周度概要

据新华·宜昌秭归脐橙系列价格指数数据显示，本期（1月9日-1月15日）秭归脐橙产区、销区及电商零售价格走势分化，秭归脐橙的产地收购均价较上期略有回落，新华（中国）脐橙销地批发价格、秭归脐橙电商价格均呈现上涨态势。

继前两期呈现的一定的走高趋势，本期秭归脐橙产地收购价格指数为 590.49 点，相比上期环比微跌 1.70%。其中，秭归产区九月红脐橙已进入尾季，尾货品质不及前期，价格跌幅显著；纽荷尔脐橙品质渐佳，价格趋稳；罗伯逊脐橙价格逐渐走高，已达本产季产新以来最高价；红肉脐橙迎来本产季上新，收购价格波动显著。

电商零售方面，新华·宜昌秭归脐橙电商价格指数为 1191.14 点，相比上期环比上涨 5.47%。由于春节假期临近，季节性消费增加，高品质的柑桔橙类水果需求不断提升，本期秭归脐橙电商销量持续增加，秭归九月红、纽荷尔、罗伯逊脐橙电商销售价格均不同幅度上涨。

批发市场方面，本期新华（中国）脐橙销地批发价格指数为 767.11 点，相比上期环比上涨 10.10%。商户出货积极，脐橙市场走货量较上期也有所增长。

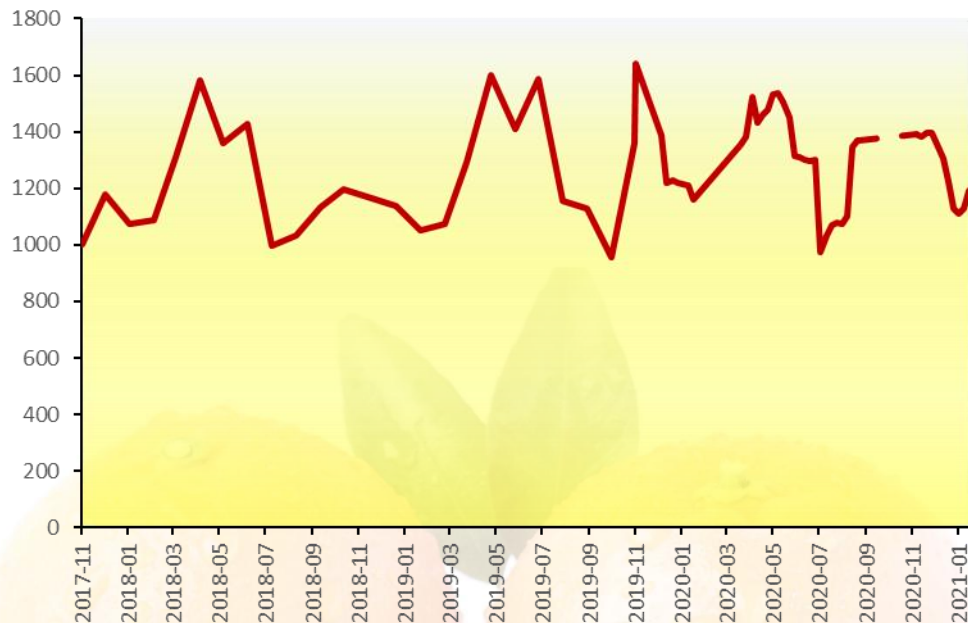
今年春节相对较晚，节前备货期较长，柑桔橙类水果价格仍有上涨空间。然而，考虑到 2020 年柑橘产量持续增加，全国柑橘市场整体供给略大于需求。近期国内疫情形势依然严峻复杂，

节日餐饮等服务业消费市场受到一定冲击，对水果消费的扩大也有一定影响。从整体来看，今年桔橙类水果价格很难有大幅上涨的空间，预计价格将会在合理范围内运行。建议柑农抢抓价格高位窗口期，科学合理安排出货进度。



新华·宜昌秭归脐橙电商价格指数

新华·宜昌秭归脐橙电商价格指数



数据来源：新华指数

本期新华·宜昌秭归脐橙电商价格指数报 1191.14 点，环比上涨 61.80 点，涨幅 5.47%；较基期（2017 年 11 月）上涨 191.14 点，涨幅 19.11%。

秭归脐橙主要品种及其代表规格品电商销售均价

（单位：元/公斤）

脐橙果径	九月红	纽荷尔	红肉	罗伯逊
60-70mm	8.31	6.69	7.90	3.71
70-80mm	10.42	8.62	9.93	4.86
80mm 以上	11.08	9.30	10.82	5.45

数据来源：新华指数



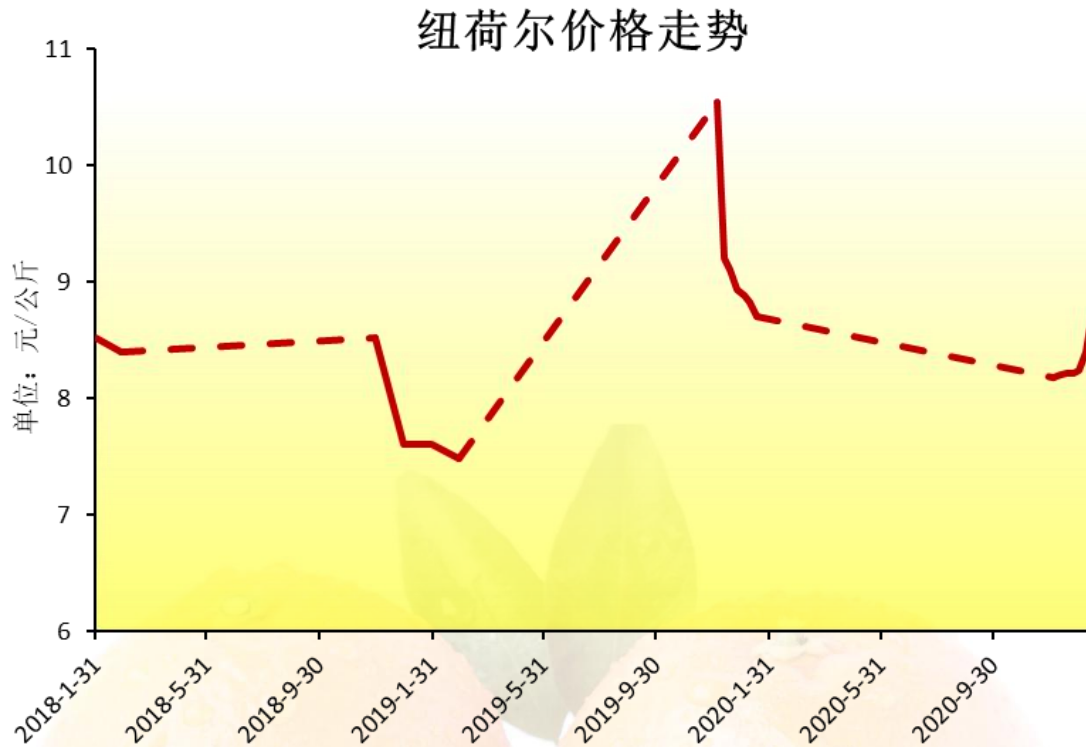
数据来源：新华指数

价格方面，截至1月15日，秭归产区九月红脐橙电商销售均价为10.41元/公斤，环比上涨0.14元/公斤，涨幅1.36%，同比下跌1.06元/公斤，跌幅9.24%。

分规格品来看，60-70mm九月红均价为8.31元/公斤，环比上涨0.13元/公斤，涨幅1.59%；同比下跌1.31元/公斤，跌幅13.62%。

70-80mm九月红均价为10.42元/公斤，环比上涨0.16元/公斤，涨幅1.56%；同比下跌1.03元/公斤，跌幅9.00%。

80mm以上九月红均价为11.08元/公斤，环比上涨0.10元/公斤，涨幅0.91%；同比下跌1.65元/公斤，跌幅12.96%。



数据来源：新华指数

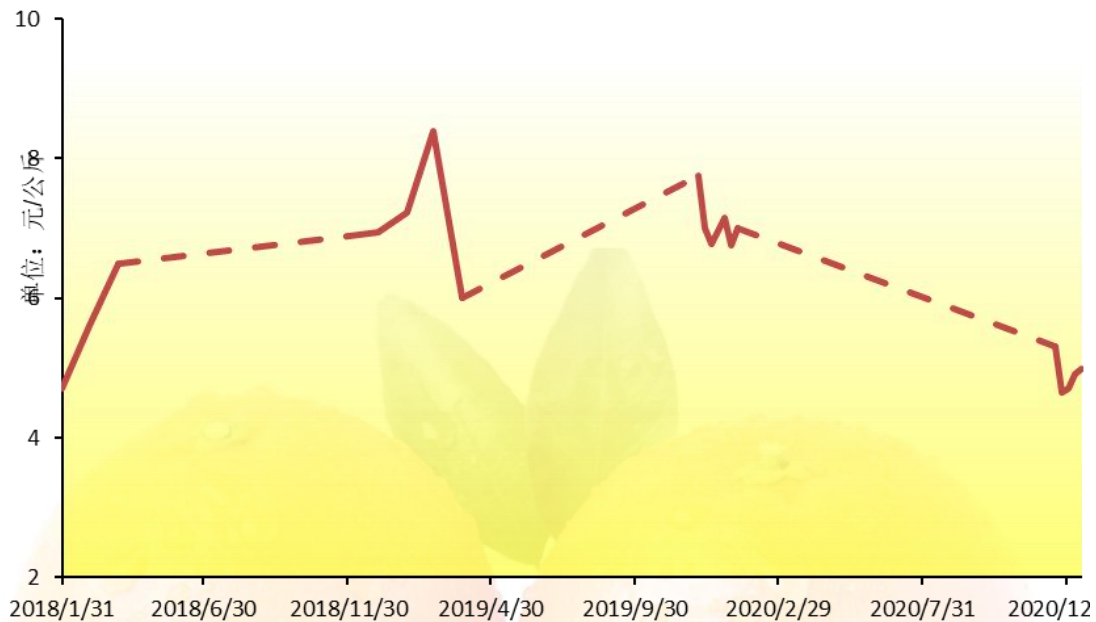
截至1月15日，秭归产区纽荷尔脐橙电商销售均价为8.69元/公斤，环比上涨0.29元/公斤，涨幅3.45%；同比下跌0.01元/公斤，跌幅0.11%。

分规格品来看，60-70mm纽荷尔均价为6.69元/公斤，环比上涨0.15元/公斤，涨幅2.29%；同比上涨0.74元/公斤，涨幅12.44%。

70-80mm纽荷尔均价为8.62元/公斤，环比上涨0.32元/公斤，涨幅3.86%；同比下跌0.48元/公斤，跌幅5.27%。

80mm以上纽荷尔均价为9.30元/公斤，环比上涨0.24元/公斤，涨幅2.65%；同比下跌0.44元/公斤，跌幅4.52%。

罗伯逊价格走势



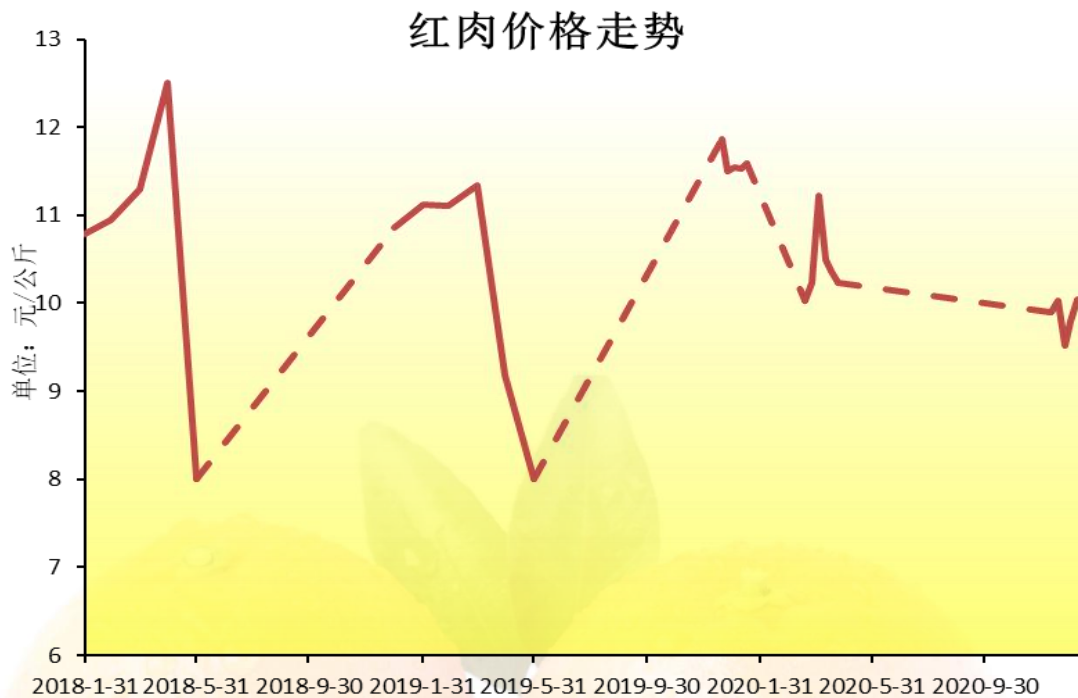
数据来源：新华指数

截至1月15日，秭归产区罗伯逊脐橙电商销售均价为4.98元/公斤，环比上涨0.07元/公斤，涨幅1.43%；同比下跌2.02元/公斤，跌幅28.84%。

分规格品来看，60-70mm罗伯逊均价为3.71元/公斤，环比上涨0.09元/公斤，涨幅2.45%；同比下跌1.60元/公斤，跌幅30.15%。

70-80mm罗伯逊均价为4.86元/公斤，环比上涨0.07元/公斤，涨幅1.53%；同比下跌2.29元/公斤，跌幅32.00%。

80mm以上罗伯逊均价为5.45元/公斤，环比上涨0.12元/公斤，涨幅2.17%；同比下跌2.71元/公斤，跌幅33.21%。



数据来源：新华指数

截至1月15日，秭归产区红肉脐橙电商销售均价为10.03元/公斤，环比下跌0.01元/公斤，跌幅0.13%；同比下跌1.55元/公斤，跌幅13.42%。

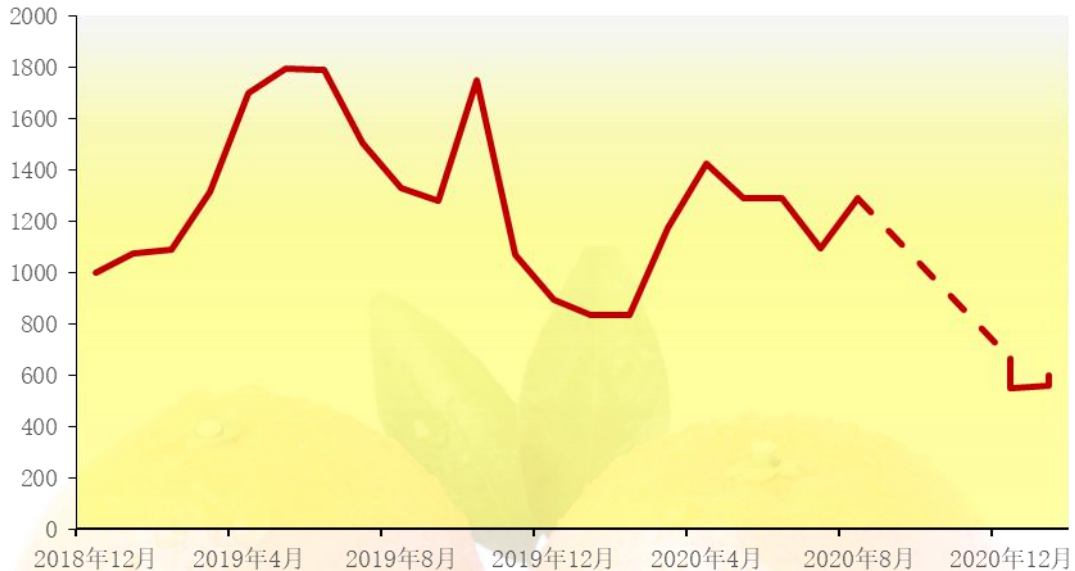
分规格品来看，60-70mm红肉均价为7.90元/公斤，环比上涨0.04元/公斤，涨幅0.54%；同比下跌1.99元/公斤，跌幅20.11%。

70-80mm红肉均价为9.93元/公斤，环比持平；同比下跌1.79元/公斤，跌幅15.30%。

80mm以上红肉均价为10.82元/公斤，环比下跌0.01元/公斤，跌幅0.07%；同比下跌1.69元/公斤，跌幅13.51%。

新华·宜昌秭归脐橙产地收购价格指数

新华·宜昌秭归脐橙产地收购价格指数



数据来源：新华指数

本期新华·宜昌秭归脐橙产地收购价格指数报 590.49 点，环比下跌 10.19 点，跌幅 1.70%；较基期（2018 年 12 月）下跌 409.51 点，跌幅 40.95%。

价格方面，本周秭归县九月红脐橙收购均价为 3.79 元/公斤，秭归县纽荷尔脐橙收购均价为 2.51 元/公斤，秭归县罗伯逊脐橙收购均价为 1.75 元/公斤，秭归县红肉脐橙收购均价为 2.77 元/公斤。

秭归脐橙主要品种产地收购价（单位：元/公斤）

九月红			纽荷尔			罗伯逊			红肉		
最低价	最高价	均价	最低价	最高价	均价	最低价	最高价	均价	最低价	最高价	均价
3.0	7	3.79	1	3.6	2.51	0.6	6.0	1.75	0.6	6.0	2.77

数据来源：新华指数、秭归县农业农村局

新华（中国）脐橙销地批发价格指数

新华（中国）脐橙销地批发价格指数



数据来源：新华指数、中国供销农产品批发市场控股有限公司

本期新华（中国）脐橙销地批发价格指数报 767.11 点，环比上涨 70.34 点，涨幅 10.10%；较基期（2019 年 12 月）下跌 232.89 点，跌幅 23.29%。（注：当前，该指数在各销地批发市场主要采集主流品种纽荷尔脐橙 70-80mm 果径果报价纳入指数计算）

价格方面，截至 1 月 15 日，北京新发地农副产品批发市场中心纽荷尔脐橙 70-80mm 果径果（下同）报价为 5.6 元/公斤；郑州万邦农产品批发市场报价为 4.8 元/公斤；湖南（长沙）红星水果批发市场报价为 4.4 元/公斤；西安雨润农产品批发市场报价为 4.4 元/公斤；成都雨润农产品批发市场报价为 4.4 元/公斤；沈阳八家子水果批发市场报价为 6 元/公斤；浙江嘉兴水果批发市场报价为 5.7 元/公斤；汕头市农副产品批发中心市场

报价为 4.4 元/公斤。

全国重点批发市场脐橙最新报价表（单位：元/公斤）

日期	北京新发地农副产品批发市场中心	郑州万邦农产品批发市场	湖南（长沙）红星水果批发市场	西安雨润水果批发市场	成都雨润农产品批发市场	沈阳八家子水果批发市场	浙江嘉兴水果批发市场	汕头市农副产品批发中心市场
1月15日	5.6	4.8	4.4	4.4	4.4	6	5.7	4.4

数据来源：新华指数、中国供销农产品批发市场控股有限公司



附录 1：秭归县脐橙电商销售均价表（单位：元 / 公斤）

日期	九月红	纽荷尔	罗伯逊	红肉	伦晚	夏橙
2017/11	11.36	7.42	4.74	-	-	-
2017/12	11.78	8.86	6.38	7.92	-	-
2018/1	-	8.52	4.70	11.78	-	-
2018/2	-	8.40	5.60	10.94	-	-
2018/3	-	-	6.50	11.30	12.10	-
2018/4	-	-	-	12.50	11.42	-
2018/5	-	-	-	8	11.82	7.22
2018/6	-	-	-	-	11.58	7.78
2018/7	-	-	-	-	-	7.38
2018/8	-	-	-	-	-	7.62
2018/9	-	-	-	-	-	8.36
2018/10	8.84	-	-	-	-	-
2018/11	12.20	8.52	6.88	-	-	-
2018/12	14.04	7.60	6.94	10.86	-	-
2019/1	-	7.60	7.22	11.12	-	-
2019/2	-	7.48	8.40	11.10	-	-
2019/3	-	-	6.00	11.34	12.26	-
2019/4	-	-	-	9.18	12.78	-
2019/5	-	-	-	8	12.26	7.74
2019/6	-	-	-	-	12.60	9.42
2019/7	-	-	-	-	-	8.54
2019/8	-	-	-	-	-	8.34
2019/9	-	-	-	-	-	7.08
2019/10	10.06	-	-	-	-	-
2019/11	12.10	-	-	-	-	-
2019/12/6	12.30	10.54	7.76	-	-	-
2019/12/13	10.92	9.20	7.00	-	-	-
2019/12/20	11.02	9.10	6.77	11.87	-	-

2019/12/27	11.00	8.94	6.95	11.50	-	-
2020/1/3	10.93	8.89	7.16	11.54	-	-
2020/1/10	11.47	8.82	6.75	11.53	-	-
2020/1/17	-	8.70	7.00	11.58	-	-
2020/3/20	-	-	-	10.03	-	-
2020/3/27	-	-	-	10.23	-	-
2020/4/3	-	-	-	11.23	11.27	-
2020/4/10	-	-	-	10.49	10.64	-
2020/4/17	-	-	-	10.36	10.94	-
2020/4/24	-	-	-	10.23	11.18	-
2020/5/1	-	-	-	-	11.31	-
2020/5/8	-	-	-	-	11.37	-
2020/5/15	-	-	-	-	11.11	-
2020/5/22	-	-	-	-	10.71	-
2020/5/29	-	-	-	-	10.77	6.93
2020/6/5	-	-	-	-	10.68	7.05
2020/6/12	-	-	-	-	10.55	7.11
2020/6/19	-	-	-	-	10.51	7.13
2020/6/26	-	-	-	-	10.52	7.17
2020/7/3	-	-	-	-	10.30	7.20
2020/7/10	-	-	-	-	-	7.64
2020/7/17	-	-	-	-	-	7.90
2020/7/24	-	-	-	-	-	7.97
2020/7/31	-	-	-	-	-	7.95
2020/8/7	-	-	-	-	-	8.15
2020/8/14	-	-	-	-	-	9.96
2020/8/21	-	-	-	-	-	10.11
2020/11/6	10.29	-	-	-	-	-
2020/11/13	10.21	-	-	-	-	-
2020/11/20	10.33	-	-	-	-	-

2020/11/27	10.32	-	-	-	-	-
2020/12/4	10.38	8.18	-	-	-	-
2020/12/11	10.32	8.20	-	9.89	-	-
2020/12/18	10.11	8.21	5.30	10.03	-	-
2020/12/25	10.09	8.21	4.65	9.52	-	-
2021/1/1	10.12	8.24	4.70	9.80	-	-
2021/1/8	10.27	8.40	4.91	10.04	-	-
2021/1/15	10.41	8.69	4.98	10.03	-	-

附录 2：秭归县脐橙收购均价表（单位：元 / 公斤）

日期	九月红	纽荷尔	罗伯逊	红肉	伦晚	夏橙
2018/12	7.33	3.99	2.62	4.10	-	-
2019/1	-	4.29	2.83	4.60	-	-
2019/2	-	4.34	2.95	4.80-	-	-
2019/3	-	-	3.03	5.76	6.51	-
2019/4	-	-	-	6.38	7.13	-
2019/5	-	-	-	5.73	7.83	6.79
2019/6	-	-	-	12.60	7.16	6.89
2019/7	-	-	-	-	-	5.97
2019/8	-	-	-	-	-	5.28
2019/9	-	-	-	-	-	5.06
2019/10	6.94	-	-	-	-	-
2019/11	6.28	3.99	-	-	-	-
2019/12	5.66	3.46	3.39	4.32	-	-
2020/1	-	3.26	3.53	4.34	-	-
2020/2	-	3.27	3.55	4.26	-	-
2020/3	-	-	3.30	4.08	6.95	-
2020/4	-	-	-	4.75	6.19	-
2020/5	-	-	-	11.31	-	-

2020/6	-	-	-	-	6.30	3.16
2020/7	-	-	-	-	-	4.34
2020/8	-	-	-	-	-	5.10
2020/12/11	4.74	2.52	1.60	-	-	-
2020/12/18	4.47	2.62	1.56	-	-	-
2020/12/25	4.53	2.23	1.54	-	-	-
2021/1/1	4.06	2.39	1.71	-	-	-
2021/1/8	5.00	2.52	1.64	3.11	-	-
2021/1/15	3.79	2.51	1.75	2.77	-	-

附录 3：批发市场脐橙批发价格表（单位：元 / 公斤）

日期	北京新发地农副产品批发市场中心	郑州万邦农产品批发市场	湖南（长沙）红星水果批发市场	西安雨润水果批发市场	成都雨润产品批发市场	沈阳八家子水果批发市场	浙江嘉兴水果批发市场	汕头市农副产品批发中心市场
2019/12	5.6	7.2	6	-	10.3	-	7.8	5.8
2020/1	4	5.3	5	-	10.24	-	5.6	4.5
2020/2	5	-	-	-	10.25	-	5	-
2020/3	-	5.6	6	-	6.01	-	6.6	6.4
2020/4	-	6.6	7.6	-	5.3	-	7.4	-
2020/5	-	-	-	-	5.3	-	4.8	-
2020/6	-	6.1	5.5	-	5.3	-	5.4	6.5
2020/7	-	7.2	7.5	-	5.5	-	-	7.4
2020/8	-	8.7	8.3	-	5.4	-	-	8.6
2020/11/6	6.4	-	-	-	-	8.4	7.7	-
2020/11/13	6.6	-	-	-	-	6.8	6.4	-
2020/11/20	5.8	4.8	5.6	4.8	-	7.4	6.8	5
2020/11/27	5.3	5.1	5	7.6	-	7.6	6.2	4.3

2020/12/4	4.6	4.6	4.8	7.2	-	7.8	6.7	4.6
2020/12/11	5	4.1	4.6	6.6	3.5	7.6	6.1	3.9
2020/12/18	5.8	4.9	4.1	4.7	3.2	8.1	6.1	4
2020/12/25	5	3.8	4.4	4.6	3.5	7.8	5.6	3.4
2021/1/1	5.2	5	5.5	5	3.5	6.1	5.8	4.4
2021/1/8	5	3.6	4.4	4.5	3.8	5	5.8	4
2021/1/15	5.6	4.8	4.4	4.4	4.4	6	5.7	4.4



附录 4：柑橘产业要闻

广西农业厅：1 月份柑橘园管理要点

1. **控水控肥**：控水控肥，促进花芽分化，清园和冬肥尽量在 1 月下旬全部完成，最好能把培土和排灌工作做好。要注意的是，老弱树和结果多的树，冬肥最好能相对施重，适当加以适合的复合肥和生物有机肥。大小树施肥量，因地，因树，结果量而定。

2. **清园**：病虫害多的果园建议在 1 月下旬做好清园清理防治工作。在清园时可以使用杀灭力强，速效长效的广谱性药剂。根据柑橘的品种、树龄大小、栽培管理、气候条件、病虫害发生等情况而选用适合的药剂，在适宜的天气进行喷施，均匀喷透，防止摘果剪口感染病菌，结合优质叶面肥，迅速补充营养、恢复树势。

清园两个要点：（1）采果前后可先喷施磷、钾、嘌呤、芸苔素等叶面肥恢复树势，促进花芽分化（冲施水肥要控制用水量，过量会影响到花芽分化），然后再打清园药剂。（2）在春芽萌发前再进行清园一次，消灭越冬过来的病虫害源。清园套餐可以选择：矿物油+炔螨特+甲霜锰锌。

3. **修剪**：一般在春芽萌发前修剪，可根据具体情况安排修剪时间，总体上把握采光适中的原则，一般离地五十公分以下小枝和内枝过密、结果过多的枝要剪掉，剪吊不剪翘；交叉、重叠、过密、病虫害、枯枝要及时清理出园进行烧毁。

幼树要施足冬肥过冬，完成剪顶，新园利用回暖天气定植，做好防寒和淋水工作。

资料来源：广西壮族自治区农业农村厅网站

<http://nynct.gxzf.gov.cn/hdjl/znwd/njzsk/t7629473.shtml>

广西武鸣：今年沃柑产量增长 70%、价格下跌 20%

近日，武鸣沃柑开始上市，较往年提前 10 天左右。预计今年产量达到 120 万吨，同比大增 70%。和今年其他柑橘品种一样，沃柑价格也有所降低，同比下降 20%。

为畅通武鸣沃柑销路，武鸣区出台了沃柑销售的各项优惠鼓励政策，大力支持沃柑品牌出口，鼓励经销商向美国、英国、法国、德国、澳大利亚、加拿大等国家出口武鸣沃柑。对年出口销售量超过 50 吨以上的经销商给予“武鸣沃柑”品牌推介奖励，奖励金额按出口销售量每吨 1000 元，每家出口企业申请奖励最高不超过 50 万元。1 月 11 日，来自南宁市武鸣区鸣鸣果园的首批武鸣沃柑经检验合格，由武鸣区启运深圳盐田港，发往加拿大。这标志着“武鸣沃柑”品牌在拓展海外市场方面又迈出了坚实一步。此外，2021 年 1 月 3 日至 2021 年 2 月 5 日，武鸣区政府还对外地来武鸣区采购武鸣沃柑的客商等实行定点酒店免费入住、给予全额住宿费补贴。

武鸣还大力支持沃柑采后加工分选、预冷保鲜，引进国内最先进的绿盟、诺夫等生产线，建成了 80 多家采后分选厂，年加工能力 100 万吨，建成 5 万多立方米冷库，存贮保鲜能力 3 万吨。目前，武鸣生产的沃柑在果实采收、预贮（预冷）、采后商品化处理（清洗、打蜡、分级、包装）、贮藏及运输技术指标、操作方法及检测标准等各方面都有了规范化的规程。每个收获季，武鸣沃柑产业联合会根据武鸣沃柑生长情况，及时发布武鸣沃柑适时开采日期，保证武鸣沃柑上市品质。

资料来源：国际果蔬报道

<https://www.guojiguoshu.com/article/6410>

江西信丰：脐橙分选村级服务站让果农省心又赚钱

近年来，随着脐橙产业的恢复发展，“赣南脐橙”发源地信丰县种植面积和产量快速递增，果品采后商品化处理亟待提升。同时，针对过去存在一家一户卖果的销售模式，一树下卖不出好价钱，果品质量难保证等问题，2020年，该县积极探索脐橙销售新模式，实现脐橙优质优价销售。县财政安排1000万元资金，专项用于脐橙分选村级服务站建设，以及优质果品新销售模式的建立与推广，支持果农采后分选分级销售，鼓励各乡镇新建采后处理生产线，实现“好果卖好价、小果也有价”。

“服务站每小时可分选2500至3000公斤脐橙鲜果，经过清洗、预干、烘干、称重和内部无损测糖分选工序后，脐橙可分为10个等级。”

脐橙分选村级服务站投产以来，以龙头企业示范带动，签约知名网红主播以直播带货的形式销售，大大提高了脐橙的销售量和单价。他们运用“互联网+农业”“淘宝网店+线上直播”双渠道，仅16天就销售脐橙200多万件，最火的时候一秒钟就卖掉了600多件。服务站日分选脐橙鲜果可达24吨，从原先传统的大小混装后一个价售卖，到分选后按照果品等级质量，分类定价，带动大桥镇159户果农扩展销售渠道和增收，极大地提高了脐橙的附加值。

资料来源：江西省农业农村厅网站

http://nync.jiangxi.gov.cn/art/2021/1/18/art_27777_3064228.html

湖北秭归：秭归脐橙入选 2020 年全国乡村特色产品名单

国家农业农村部农村社会事业发展中心官网日前公布了“2020 年全国乡村特色产品和能工巧匠名单”，宜昌有 4 个农产品和 1 个特色手工产品入选。

“2020 年全国乡村特色产品和能工巧匠名单”推介了一批地域鲜明特色、历史底蕴深厚、乡土气息浓郁的乡村特色产品和手工技艺娴熟、坚守工匠精神、弘扬乡土文化的能工巧匠。该榜单中包括“特色种植产品”、“特色养殖产品”、“特色食品”、“特色手工产品”和“能工巧匠”。五峰的采花毛尖、枝江百里洲镇的百里洲砂梨、秭归县秭归脐橙和秭归九畹溪镇的九畹丝绵茶等 4 个产品，入选了“特色种植产品”名单；枝江仙女镇的枝江布鞋入选了“特色手工产品”名单。

资料来源：秭归融媒

<http://zigui.cjyun.org/p/24934.html>



免责声明

新华指数作为中经社四大战略性重点产品，负责开发、管理和运维新华社旗下全部指数和指数衍生品，是国内第一家综合性指数研究、发布、推广及运营的专业机构。

“新华·宜昌秭归脐橙系列价格指数”由中国经济信息社、秭归县委县政府共同编制并发布，最终解释由上述机构负责。任何网站等媒体和机构在转载或引用时，需注明出处。否则，将依法追究其法律责任。

该报告的所有图片、表格及文字内容的版权归新华指数所有。其中，部分图表在标注有数据来源的情况下，版权归中国经济信息社、秭归县委县政府共同所有。部分数据来源于公开的资料，如果有涉及版权纠纷问题，请及时联络。

本报告及其任何组成部分不得被再造、复制、抄袭、交易，或为任何未经中国经济信息社、秭归县委县政府允许的商业目的所使用。如果报告内容用于商业、盈利、广告等目的时，需征得中国经济信息社、秭归县委县政府书面特别授权，并注明出处，并按照中国及国际版权法的有关规定向上述机构支付版税。

除法律或规则规定必须承担的责任外，中国经济信息社、秭归县委县政府不对因使用此报告的材料而引致的损失负任何责任。

本报告有关版权问题适用中华人民共和国法律。中国经济信息社、秭归县委县政府保留随时解释和更改免责事由及条款的权利。





中国经济信息社
CHINA ECONOMIC INFORMATION SERVICE

联系方式

中国经济信息社

作者：李伯霖 李水艳

数据校审：郭丹枫 编辑：周宇涵 审核：白卫涛

电话：010-88051569

邮箱：maopizai@sina.com

联系地址：北京市西城区宣武门外大街甲1号

环球财讯中心A座15层



新华指数
Xinhua Indices

新华·宜昌秭归脐橙[®] 系列价格指数周报



地址：北京市西城区宣武门外甲一号 新华社三工作区

邮编：100052

电话：010-88053587 63072745

网址：<http://index.xinhua08.com/>