



新华指数
Xinhua Indices



中国干辣椒系列 价格指数

周报

(2021年4周)

中国干辣椒系列价格指数周报

(2021 年第 4 周)

◇ 指数概览

本期 (2021 年 1 月 18 日-1 月 24 日, 下同), 中国遵义朝天椒 (干椒) 批发价格指数报 1218.70 点, 涨幅 0.35%, 其中艳椒、满天星、遵义朝天椒一号、锥形椒、樱桃形椒批发价格指数较上期出现上涨。三樱椒 (干椒) 批发价格指数报 658.41 点, 涨幅 2.28%。新一代 (干椒) 批发价格指数报 798.49 点, 涨幅 0.56%; 印度进口椒批发价格指数报 1015.46 点, 涨幅 1.26%。

表 1 指数周度运行情况 (数据来源: 新华指数)

指数名称	本期	上期	涨跌幅	年同比	
中国遵义朝天椒 (干椒) 批发价格指数	综合指数	1218.70	1214.49	0.35%	-13.14%
	艳椒	1207.67	1200.37	0.61%	-25.43%
	满天星	1429.00	1425.87	0.22%	-9.53%
	遵义朝天椒一号	1330.73	1330.51	0.02%	-13.34%
	锥形椒	1080.13	1074.82	0.49%	0.67%
	樱桃形椒	870.27	864.37	0.68%	-11.73%
三樱椒 (干椒) 批发价格指数	658.41	643.76	2.28%	-	
新一代 (干椒) 批发价格指数	798.49	794.06	0.56%	-	
印度进口椒批发价格指数	1015.46	1002.84	1.26%	-	

◇ 各品种交易价格分析

本周全国辣椒市场的 8 个辣椒代表品中，有 7 个代表品种（艳椒、满天星、锥形椒、樱桃形椒、三樱椒、新一代、印度进口椒 S17）交易平均价格较上周有所上涨；1 个代表品种（遵义朝天椒一号）交易平均价格较上周基本持平。其中印度进口椒 S17 周环比指数为 1010.90 点，是本周均价涨幅最大品种。

表 2 各品种周度均价运行情况（数据来源：新华指数）

品种	本期均价 (元/斤)	上期均价 (元/斤)	周环比指数 (均价)
艳椒	9.06	9.03	1003.94
满天星	12.10	12.00	1007.67
遵义朝天椒一号	8.32	8.32	999.33
锥形椒	12.04	12.01	1002.59
樱桃形椒	10.76	10.74	1002.65
三樱椒	7.11	7.05	1007.69
新一代	9.23	9.19	1004.43
印度进口椒 S17	11.77	11.65	1010.90

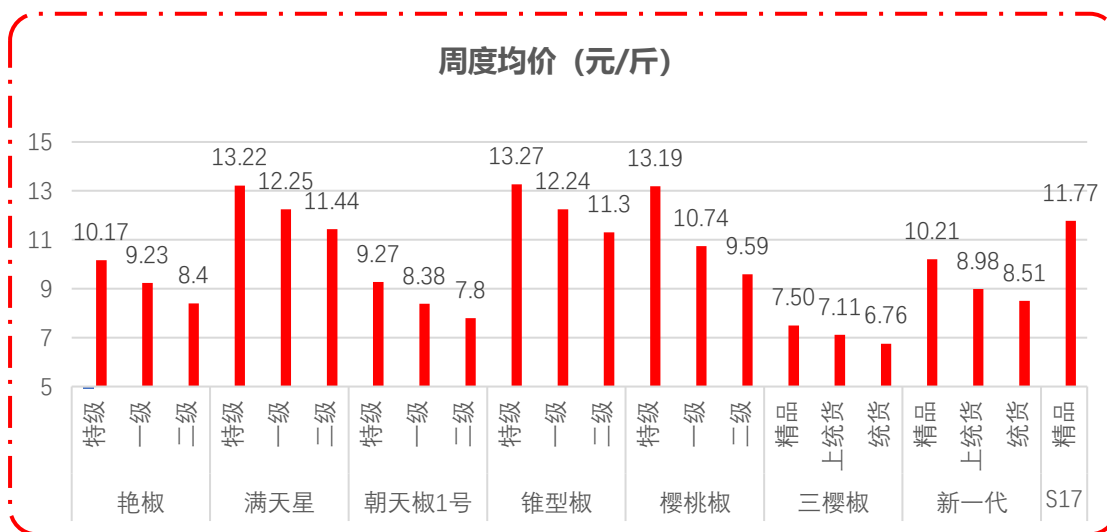


图 1 各品种、各等级周度均价（数据来源：新华指数）

◇ 市场追踪

近期受南方天气回暖与春节前备货影响，走货量继续回升，目前市场交易品种开始由新椒转为陈椒。

● 中国辣椒城市场：

本期遵义地区供应一般，市场交易小幅上行。目前需求端以加工厂拿货为主，整体购销活跃度不高，以质论价为主。

● 内黄市场：

本期内黄地区走货量有所上行。目前当地市场货源量较大，但需求表现一般。

● 临颍、柘城、武城与金乡市场：

本期金乡走货量上行明显，临颍、柘城、武城走货量略微下行。武城产区受疫情管控的影响，市场货源极少。目前市场客商拿货积极，春节备货采购的情况增多，市场交易较为活跃。

● 胶州市场：

近期印度椒上市，胶州市场走货情况持续回升。随着春节临近，国内市场对于印度椒的需求逐步回暖，客商要货增多。

(信息来自中国辣椒城)

◇ 走货量分析

经测算，本周全国主要市场走货总量约 8260 吨，较上期基本持平。分地区来看，临颍、柘城、内黄走货量位居前三。分品种来看，三樱椒、印度进口椒 S17、新一代走货量分列前三位。

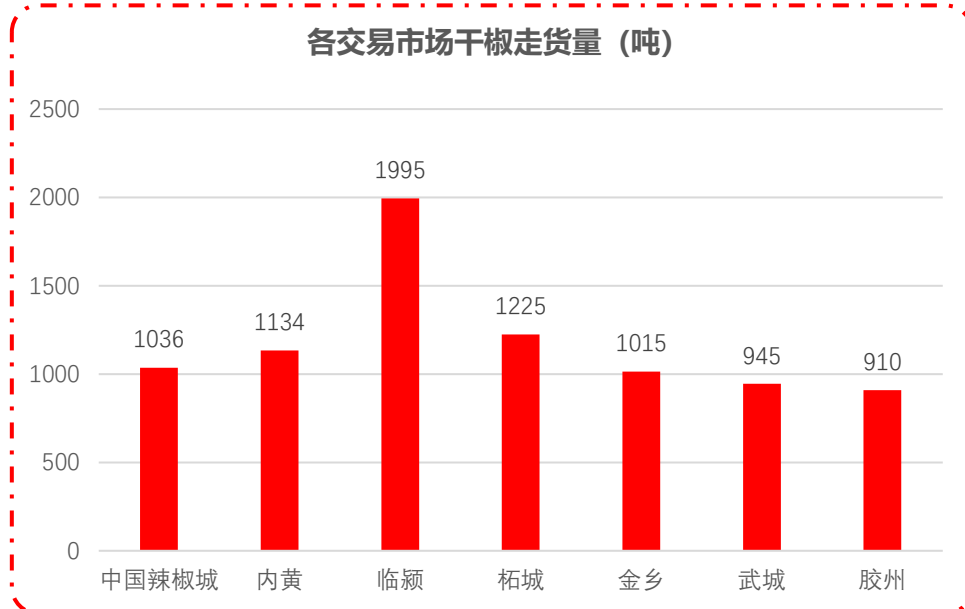


图 2 各交易市场干椒走货量 (数据来源: 中国辣椒城)

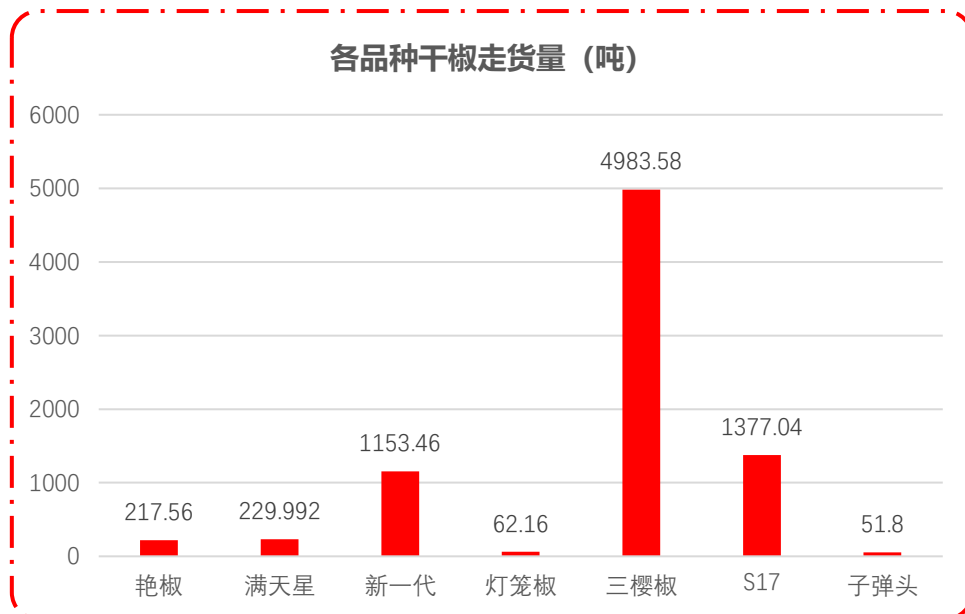


图 3 各品种干椒走货量 (数据来源: 中国辣椒城)

◇ 市场研判

近期受南方气温回暖与春节备货影响，各市场走货量较前期明显反弹，预计短期走货量维持当前水平。随着春节不断临近，终端市场贸易商与加工厂商出现补库需求，干辣椒需求短期持续回升。从产区来看，本期农户目前以积极出售为主，但各地区货源略偏紧，且质量出现下滑。目前干椒价格受货源质量影响较大，市场多根据货源质量议价成交，本期各品种干椒价格整体稳中偏强，预计后期整体行情仍以稳为主。印度椒方面，临近春节国内市场对于印度椒的需求逐步回暖，客商拿货力度有所增加，印度椒价格稳中上行。

◇ 市场信息

● 多因素影响蔬菜批发价上行辣椒大葱等多个品种齐涨价

近期，市场上部分蔬菜价格出现波动，辣椒、大葱、生姜等品种涨幅较大。

在广东一些菜市场，生姜由去年同期的每公斤 10-12 元涨到每公斤 16-22 元，价格差不多翻了一倍。

在广西等部分农产品交易中心，螺丝椒和线椒已经连涨了两个月，有消费者表示“往常 4、5 元一斤，现在要 10 元一斤”。

北京西城区一超市内，不少常见蔬菜已经“破 8”，铁棍山药 8.98 元一斤，线茄子 9.98 元一斤，菠菜苗 12.8 元一斤，小米椒更达到 29.9 元一斤。

据部分农产品交易中心蔬菜批发商表示，今年蔬菜进货价比较高，再加上寒冷天气运输成本加大，造成批发价格的上涨。春节消费高峰临近，也催涨蔬菜价格。

据农业农村部“全国农产品批发市场价格信息系统”监测，此前蔬菜价格已连涨 8 周。2021 年第 2 周，全国 286 家产销地批发市场 19 种蔬菜平均价格为 5.12 元/公斤，环比涨 6.1%，同比涨 22.8%。洋白菜、大白菜、白萝卜、菜花、油菜等价格环比涨幅较大。

此前，多个部门联合发布声明，将做好节日期间农产品生产供应工作，防止因疫情、恶劣天气等原因造成的产销衔接不畅的问题，切实保障人们的“菜篮子”需求。各地各部门正着力从加强生产调度、强化产销衔接等方面采取积极措施，确保蔬菜市场供应。

(来源：今日头条)

◇ 各品种周度价格概览

表 3 艳椒周度价格

日期	特级均价 (元/斤)	一级均价 (元/斤)	二级均价 (元/斤)
2021/1/18	10.14	9.18	8.44
2021/1/19	10.20	9.22	8.43
2021/1/20	10.17	9.21	8.37
2021/1/21	10.18	9.24	8.40
2021/1/22	10.16	9.24	8.40
2021/1/23	10.19	9.25	8.36
2021/1/24	10.18	9.26	8.42

表 4 满天星周度价格

日期	特级均价 (元/斤)	一级均价 (元/斤)	二级均价 (元/斤)
2021/1/18	13.17	12.18	11.34
2021/1/19	13.22	12.25	11.40
2021/1/20	13.25	12.26	11.48
2021/1/21	13.28	12.26	11.54
2021/1/22	13.19	12.28	11.47
2021/1/23	13.17	12.28	11.44
2021/1/24	13.23	12.26	11.41

表 5 遵义朝天椒 1 号周度价格

日期	特级均价 (元/斤)	一级均价 (元/斤)	二级均价 (元/斤)
2021/1/18	9.26	8.36	7.79
2021/1/19	9.28	8.38	7.81
2021/1/20	9.27	8.38	7.80
2021/1/21	9.29	8.39	7.81
2021/1/22	9.28	8.39	7.81
2021/1/23	9.28	8.39	7.81
2021/1/24	9.26	8.36	7.80

表 6 锥形椒周度价格

日期	特级均价 (元/斤)	一级均价 (元/斤)	二级均价 (元/斤)
2021/1/18	13.22	12.19	11.23
2021/1/19	13.29	12.22	11.25
2021/1/20	13.22	12.28	11.22
2021/1/21	13.36	12.28	11.35
2021/1/22	13.28	12.25	11.32
2021/1/23	13.22	12.25	11.36
2021/1/24	13.27	12.20	11.35

表 7 樱桃形椒周度价格

日期	特级均价 (元/斤)	一级均价 (元/斤)	二级均价 (元/斤)
2021/1/18	13.13	10.66	9.59
2021/1/19	13.19	10.69	9.59
2021/1/20	13.15	10.69	9.59
2021/1/21	13.17	10.74	9.62
2021/1/22	13.17	10.72	9.61
2021/1/23	13.22	10.75	9.59
2021/1/24	13.31	10.91	9.55

表 8 三樱椒周度价格

日期	特级均价 (元/斤)	一级均价 (元/斤)	二级均价 (元/斤)
2021/1/18	7.48	7.04	6.67
2021/1/19	7.45	7.10	6.74
2021/1/20	7.50	7.09	6.79
2021/1/21	7.49	7.09	6.77
2021/1/22	7.46	7.09	6.68
2021/1/23	7.56	7.14	6.80
2021/1/24	7.57	7.24	6.83

表 9 新一代椒周度价格

日期	特级均价 (元/斤)	一级均价 (元/斤)	二级均价 (元/斤)
2021/1/18	10.26	8.94	8.47
2021/1/19	10.25	8.88	8.39
2021/1/20	10.17	9.07	8.54
2021/1/21	10.19	9.02	8.53
2021/1/22	10.19	8.86	8.45
2021/1/23	10.15	9.04	8.63
2021/1/24	10.23	9.09	8.52

表 10 印度进口椒 S17 周度价格

日期	去把带帽均价 (元/斤)
2021/1/18	11.74
2021/1/19	11.78
2021/1/20	11.80
2021/1/21	11.74
2021/1/22	11.77
2021/1/23	11.79
2021/1/24	11.79

◇ 各品种指数走势概览

● 中国遵义朝天椒（干椒）批发价格指数

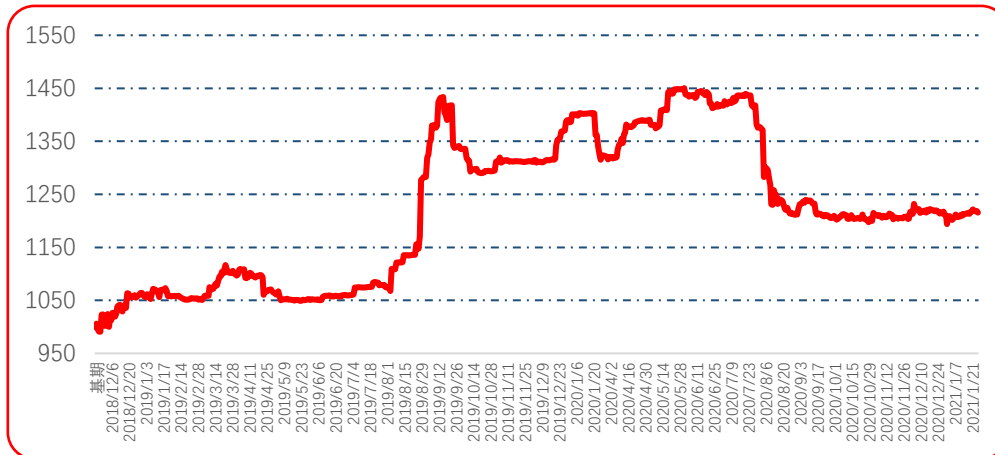


图 4 中国遵义朝天椒（干椒）批发价格综合指数运行图

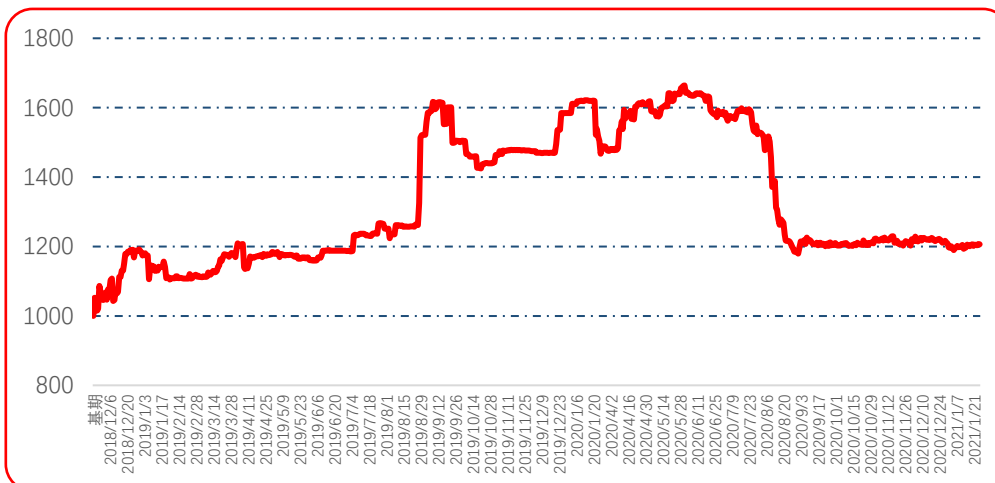


图 5 艳椒批发价格指数运行图

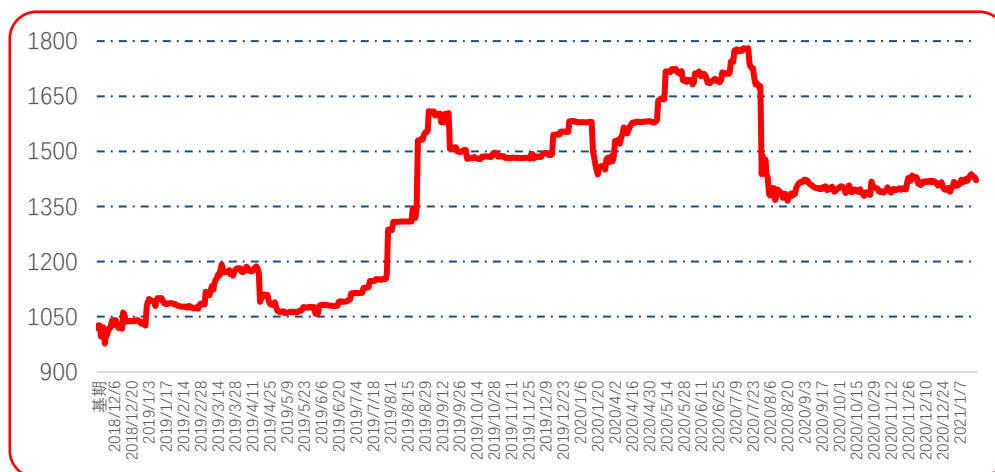


图 6 满天星批发价格指数运行图

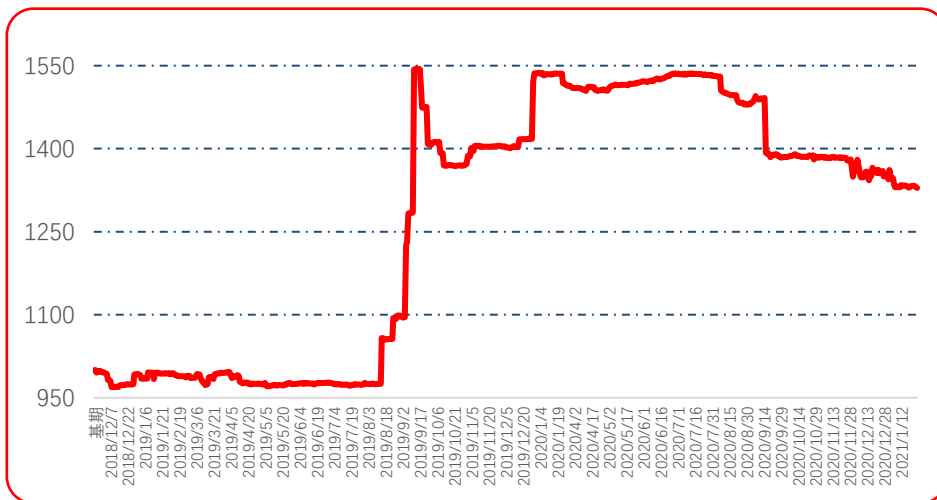


图 7 遵义朝天椒 1 号批发价格指数运行图

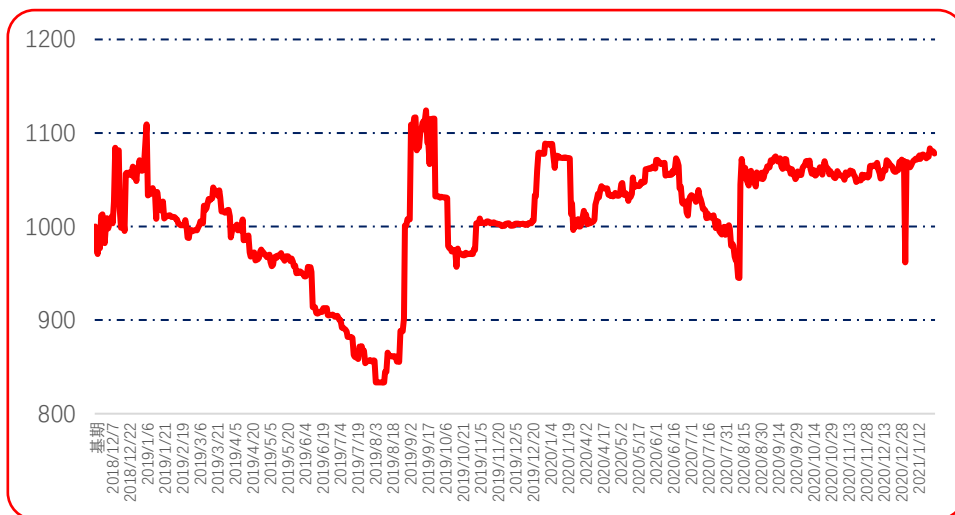


图 8 锥形椒批发价格指数运行图

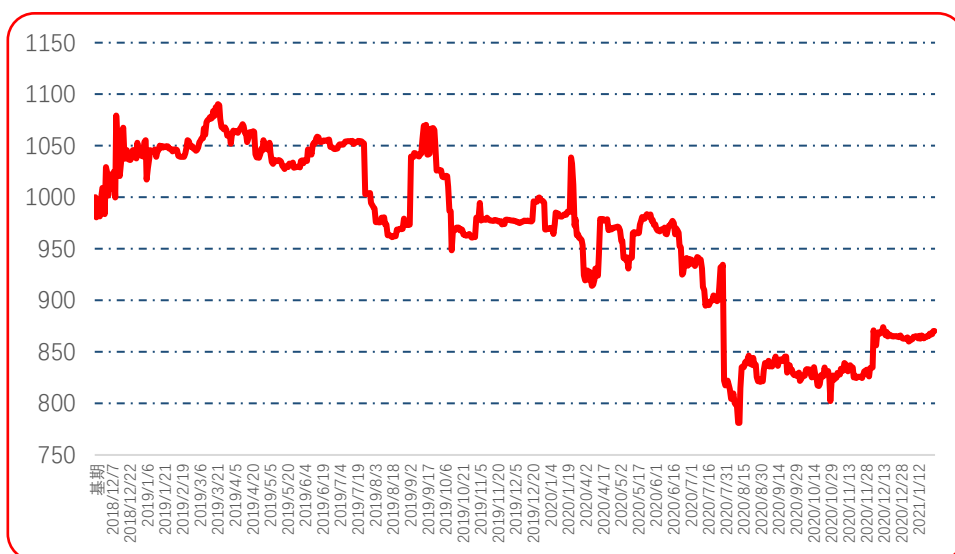


图 9 樱桃形椒批发价格指数运行图

● 三樱椒（干椒）批发价格指数

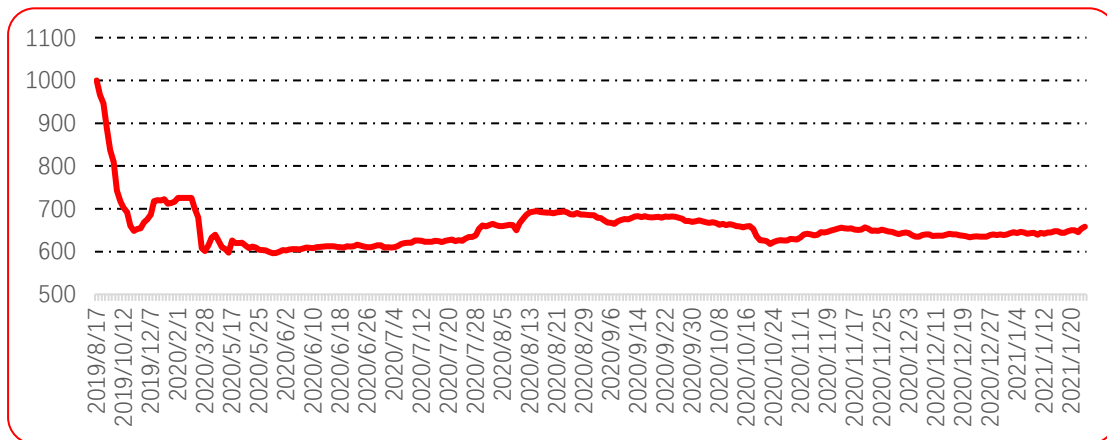


图 10 三樱椒（干椒）批发价格指数运行图

● 新一代（干椒）批发价格指数

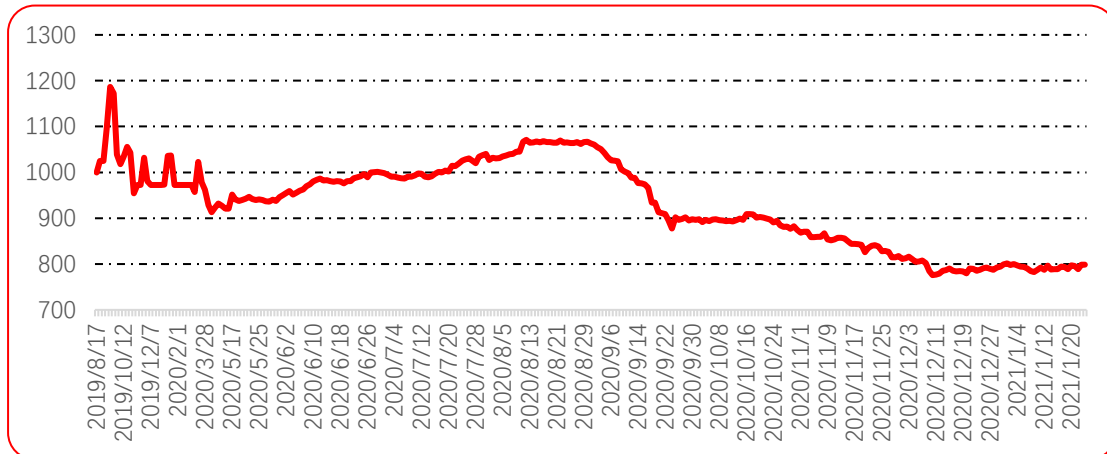


图 11 新一代（干椒）批发价格指数运行图

● 印度进口椒批发价格指数

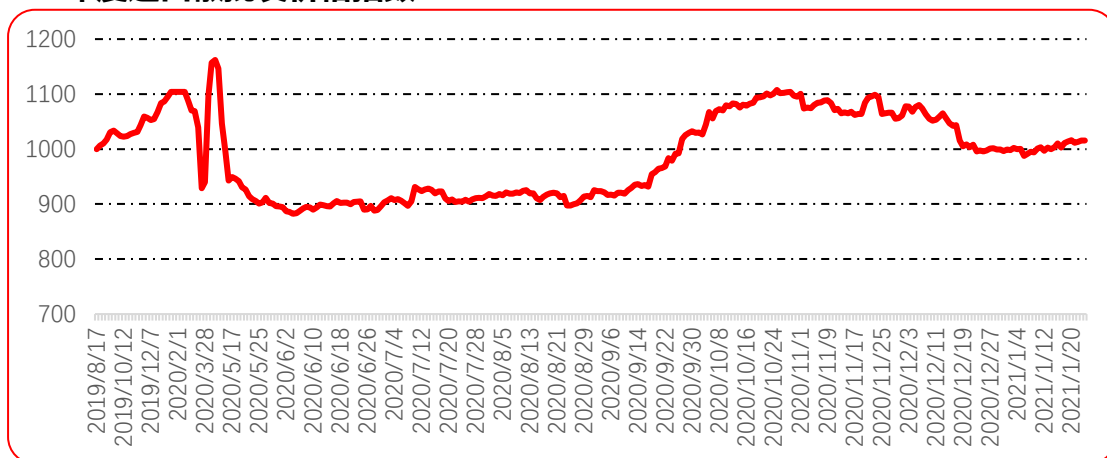


图 12 印度进口椒批发价格指数运行图

声明

中国经济信息社是新华社专业承担经济信息服务业务的直属机构，宗旨是“发展信息事业，服务国家战略”。新华指数隶属于中国经济信息社，负责开发、管理和运维新华社旗下全部指数和指数衍生产品，是国内第一家综合性指数研究、发布、推广及运营的专业部门。

本报告由中国经济信息社与贵州省农业农村厅共同编制并发布，部分数据与信息来源于中国辣椒城。编制者对本报告取自公开来源信息的准确性和完整性不作任何保证。本报告所载的资料、意见及推测仅反映本报告最初出具日的观点和判断。

在不同时期，或因使用不同假设和标准，采用不同观点和分析方法，致使中国经济信息社与贵州省农业农村厅发出与本报告所载意见、评估及预测不一致的研究报告，对此中经社与贵州省农业农村厅可不发出特别通知。

在任何情况下，本报告中的信息或所表述的意见并不构成对任何人的投资建议，也没有考虑到客户特殊的投资目标、财务状况或需求。客户应考虑本报告中的任何意见或建议是否符合其特定状况。

若有必要应寻求专家意见。本报告所载的资料、工具、意见及推测仅供参考。

本报告版权为中国经济信息社与贵州省农业农村厅共同所有。未经双方书面同意，任何机构和个人不得以任何形式翻版、复制、发布、转发或引用本报告的任何部分。如征得双方同意进行引用、刊发的，需在允许的范围内使用，并注明出处为“中国经济信息社”和“贵州省农业农村厅”，且不得对本报告进行任何有悖原意的引用、删节和修改。若中国经济信息社与贵州省农业农村厅以外的机构向其客户发放本报告，则由该机构独自为此发送行为负责，中国经济信息社与贵州省农业农村厅对此等行为不承担任何责任。本报告同时不构成中国经济信息社与贵州省农业农村厅向发送本报告的机构之客户提供的投资建议。

如未经中国经济信息社与贵州省农业农村厅授权，私自转载或者转发本报告，所引起的一切后果及法律责任由私自转载或转发者承担。中国经济信息社与贵州省农业农村厅将保留随时追究其法律责任的权利。

中国干辣椒系列 价格指数

周报



扫码了解
更多详细价格