



新华·中国（武都） 花椒价格指数

旬报

2021.01.21-2021.01.30



新华·中国（武都）花椒价格指数旬报

（2021.01.21-2021.01.30）

❖ 指数简介

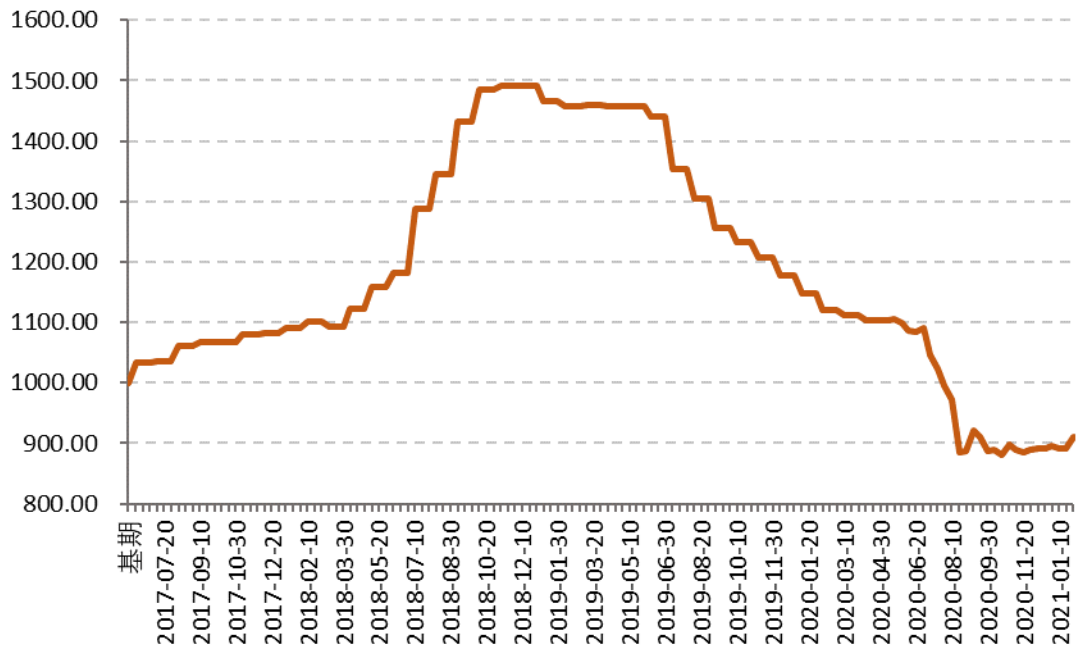
新华·中国（武都）花椒价格指数由中国经济信息社与甘肃省陇南市武都区人民政府共同编制并发布。根据编制规则，指数以2016年7月-12月为基期，以该时期内各质量等级花椒的成交均价为基期价格，基点为1000点。指数采集点覆盖全国七大最具代表性的红花椒主产区，旨在客观反映我国花椒批发价格走势，为生产种植、政府监管、贸易决策提供有效参考。

❖ 本期概要

截至1月30日，新华·中国（武都）花椒价格指数报910.85点，较上期（1月20日，下同）上涨19.96点，涨幅2.24%；与基期相比，下跌89.15点，跌幅8.92%。多因素叠加促使市场行情回暖，一月下旬花椒价格小幅上涨。



❖ 指数分析



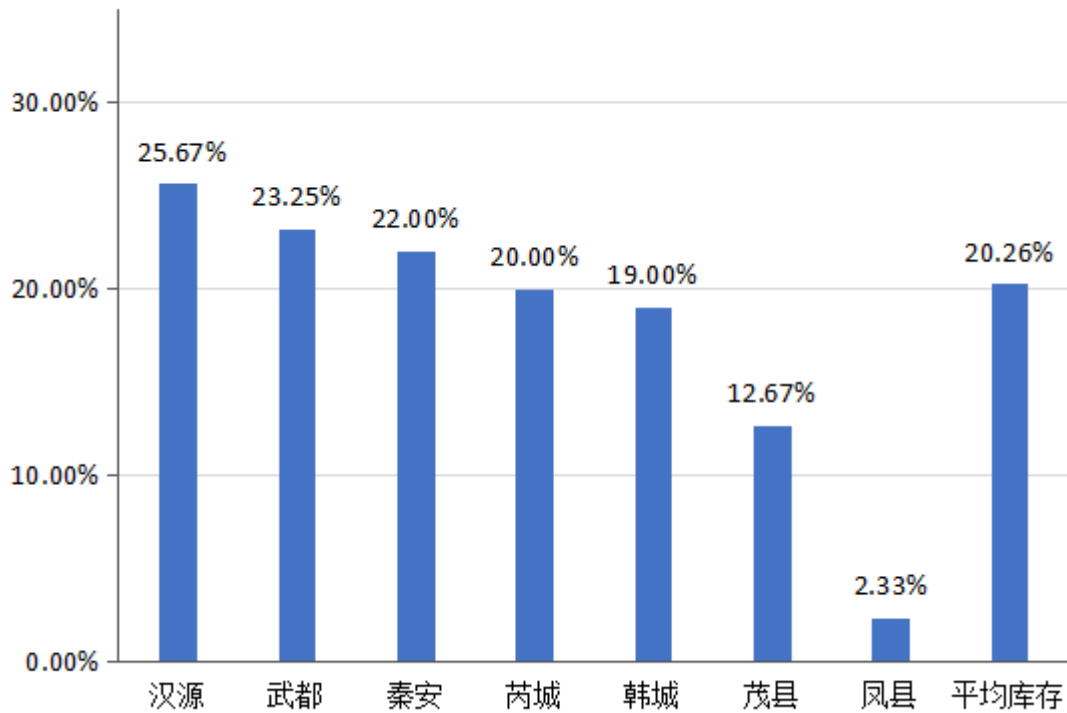
数据来源：新华财经

图 1 新华·中国（武都）花椒价格指数走势

截至 1 月 30 日，新华·中国（武都）花椒价格指数报 910.85 点，较上期上涨 19.96 点，涨幅 2.24%；与基期相比，下跌 89.15 点，跌幅 8.92%。多因素叠加促使市场行情回暖，一月下旬花椒价格小幅上涨。

临近春节，各地花椒批发企业大多在 2 月初开始放假停工，2 月 20 日左右开始复工。考虑到批发企业的放假安排，下游客商大多在 1 月底前抓紧进货，因此 1 月下旬市场活跃度和发货速度都有小幅提升。另据批发商反馈，受 1 月份极端低温天气影响，韩城、凤县等地出现花椒树受冻现象，具体受冻程度还未查明。市场对今年花椒可能减产的担忧成为推动价格上涨的原因之一。

供应方面，产地出货积极，各产区农户花椒库存继续小幅下降，全国七大产区调研的样本农户平均花椒库存降至 20%左右，多数产区的农户花椒库存在 25%以下。

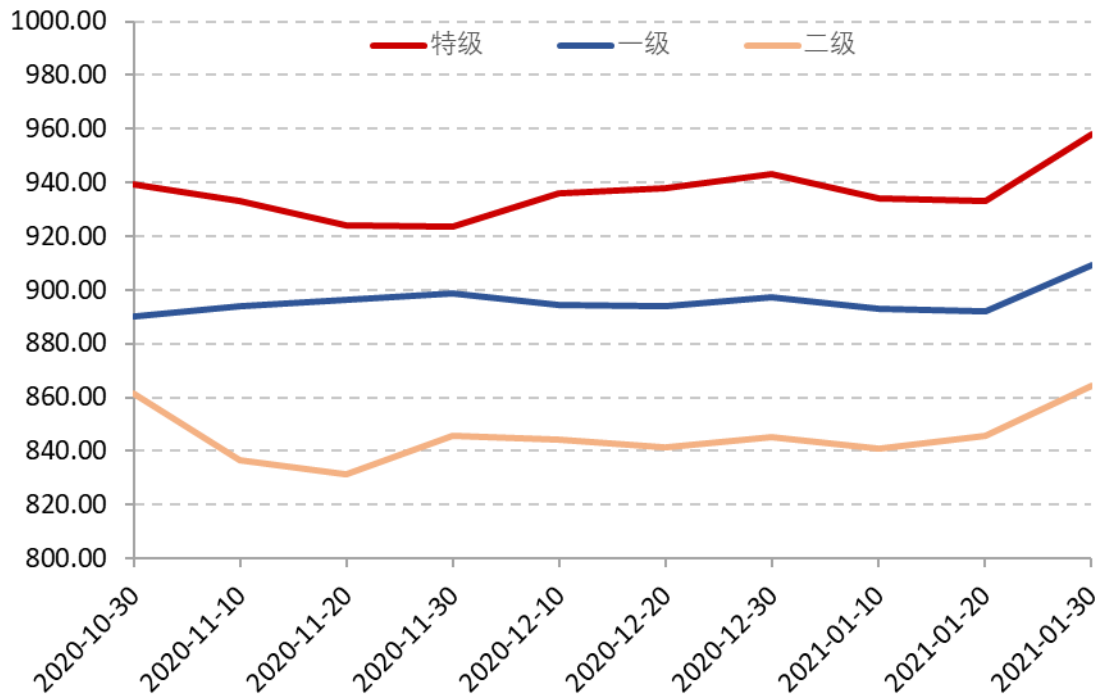


数据来源：新华财经

图 2 七大花椒主产区农户库存（调查数据）



1. 全国不同质量等级花椒价格指数走势



数据来源：新华财经

图 3 全国不同质量等级花椒价格指数走势

从质量等级维度来看，2021年1月下旬全国不同等级花椒价格均明显上涨，其中，特级花椒涨幅居前。截至1月30日，特级花椒价格指数报957.99点，较上期上涨2.69%，较基期下跌4.20%；一级花椒价格指数报909.37点，较上期上涨1.96%，较基期下跌9.06%；二级花椒价格指数报864.35点，较上期上涨2.23%，较基期下跌13.57%。



2. 不同产区花椒均价

表 1 全国各主产区花椒批发均价

全国花椒产地批发均价（元/斤） 2021年1月30日				
产地	特级	一级	二级	一级环比（%）
甘肃武都	67.97	63.39	58.08	1.62 ↑
甘肃秦安	63.00	53.67	48.67	0.00
陕西韩城	41.83	36.67	31.67	5.77 ↑
陕西凤县	64.67	55.33	47.33	3.75 ↑
四川汉源	70.67	60.33	51.33	1.69 ↑
四川茂县	82.33	70.67	61.33	-0.93 ↓
山西芮城	32.67	28.00	23.33	0.00
南椒产区	69.12	60.71	53.70	1.21 ↑
北椒产区	38.97	33.96	29.06	4.22 ↑

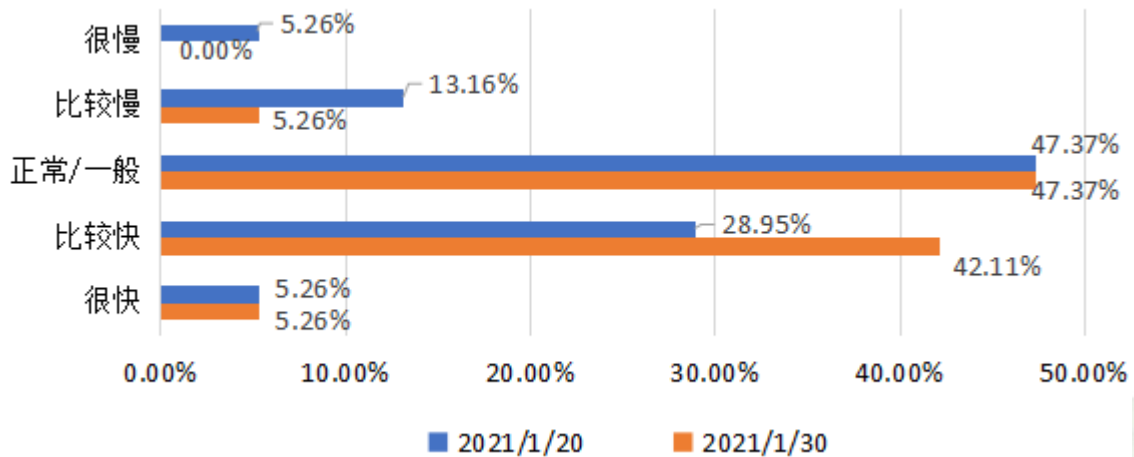
数据来源：新华财经

2021年1月下旬，各产区花椒价格以涨为主。其中，武都、韩城、凤县、汉源花椒价格均有不同程度上涨，一级花椒价格分别环比上涨1.62%、5.77%、3.75%和1.69%；秦安和芮城花椒价格与上期基本持平；茂县花椒价格微幅下跌，一级花椒价格环比下跌0.93%。



❖ 交易氛围与库存变化

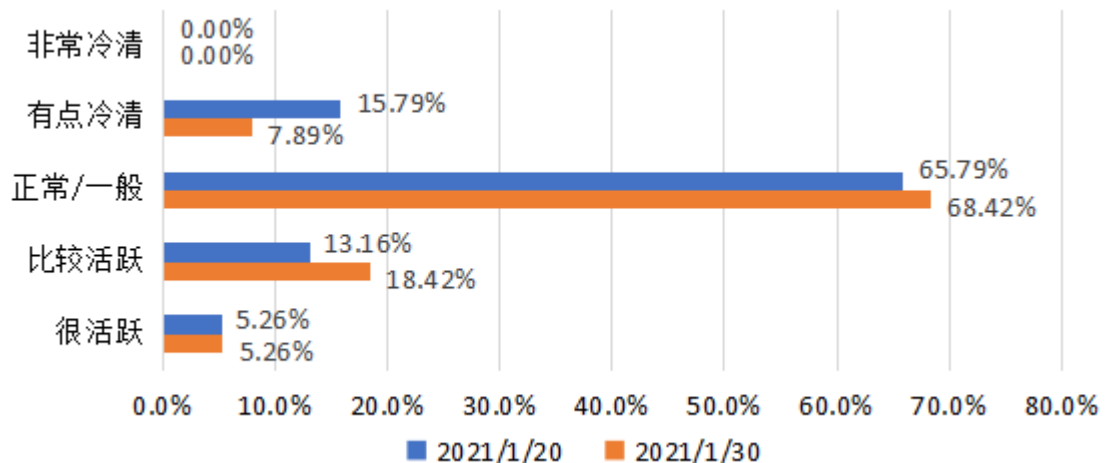
调查显示，2021年1月下旬花椒批发商出货速度明显提升，认为出货速度比较快的商户占比超过四成。



数据来源：新华财经

图4 花椒批发商出货速度（调查数据）

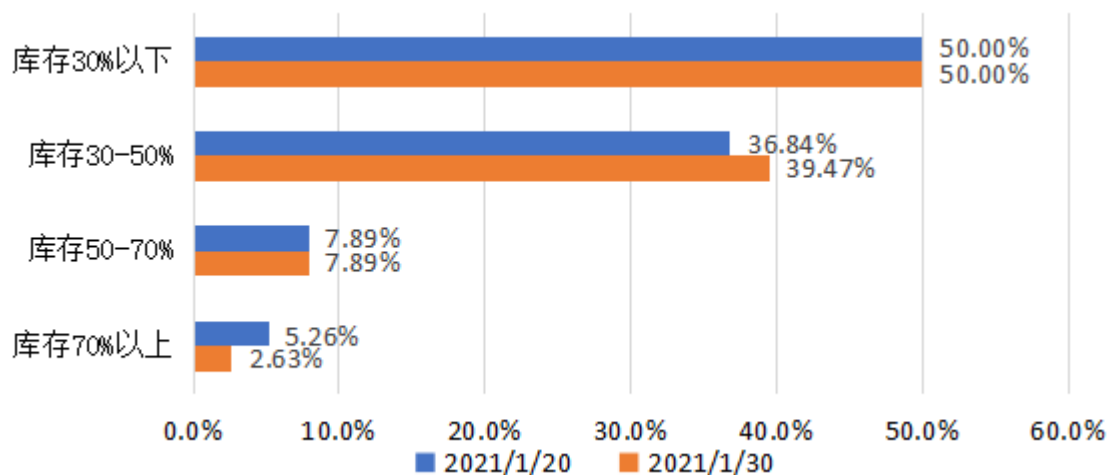
2021年1月下旬市场交易活跃度继续回暖，交易氛围总体保持平稳。



数据来源：新华财经

图5 市场交易活跃度（调查数据）

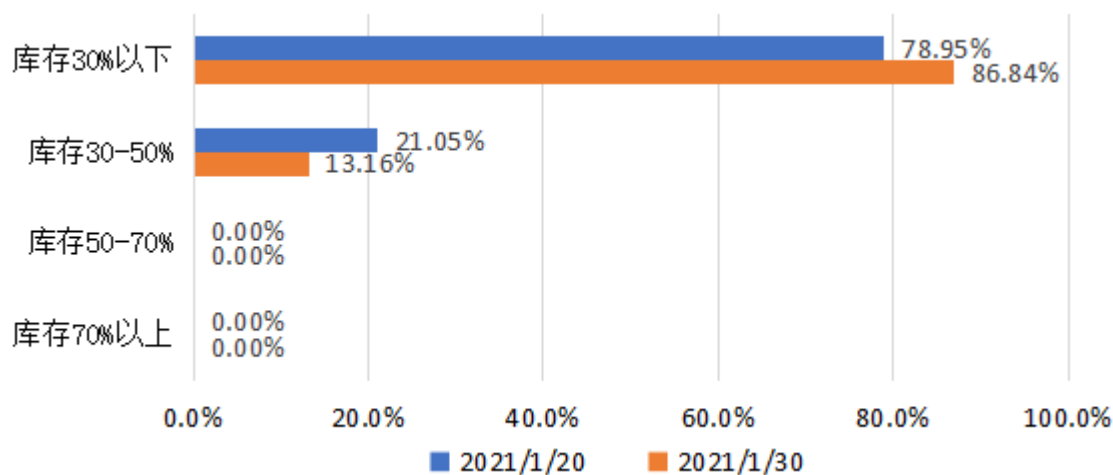
当前，批发企业花椒库存总体微幅下降，全国范围内的调查样本企业花椒库存均值为 28.45%，较上期降低 0.71%。



数据来源：新华财经

图 6 批发企业库存（调查数据）

农户及个体收购户的花椒库存小幅下降，当前调研样本均值为 20.26%，库存在 30%以下的户数占样本区域总户数的近 87%。



数据来源：新华财经

图 7 农户/个体收购户库存（调查数据）



❖ 花椒质量等级分级标准（红花椒）

指标	质量等级		
	特级（头等货或好货）	一级（中上货）	二级（中等货）
色泽	本地区品种特有的大红或鲜红或紫红，色泽均匀，有光泽	本地区品种特有的大红或鲜红或紫红，伴有少量暗红，色泽均匀，有光泽	颜色较均匀，暗红或浅红的占比稍高，色泽较均匀，光泽度一般
果形	睁眼，颗粒大而饱满，均匀一致，油腺密而突出；身干，洁净	睁眼，颗粒较大，饱满，均匀一致，油腺突出；身干，洁净	绝大部分睁眼，颗粒较均匀，油腺较突出；身干，洁净
固有杂质	闭眼椒和椒籽≤2% 果穗梗≤1%	闭眼椒和椒籽≤3% 果穗梗≤1.5%	闭眼椒和椒籽≤5% 果穗梗≤2%
外来杂质	0	≤0.5%	≤0.5%
滋味	麻味浓烈，纯正，持久	麻味浓烈，纯正，持久	麻味较浓，无异味，持久
气味	香气浓郁，纯正	香气浓郁，纯正	香味较浓，纯正
黑粒椒	无	无	偶有但极少
霉粒	无	无	无

注：①固有杂质：指闭眼椒、椒籽、果穗梗、花椒叶等残渣。

②外来杂质：指沙石、尘土、蜗牛壳等与花椒本身无关的杂质。

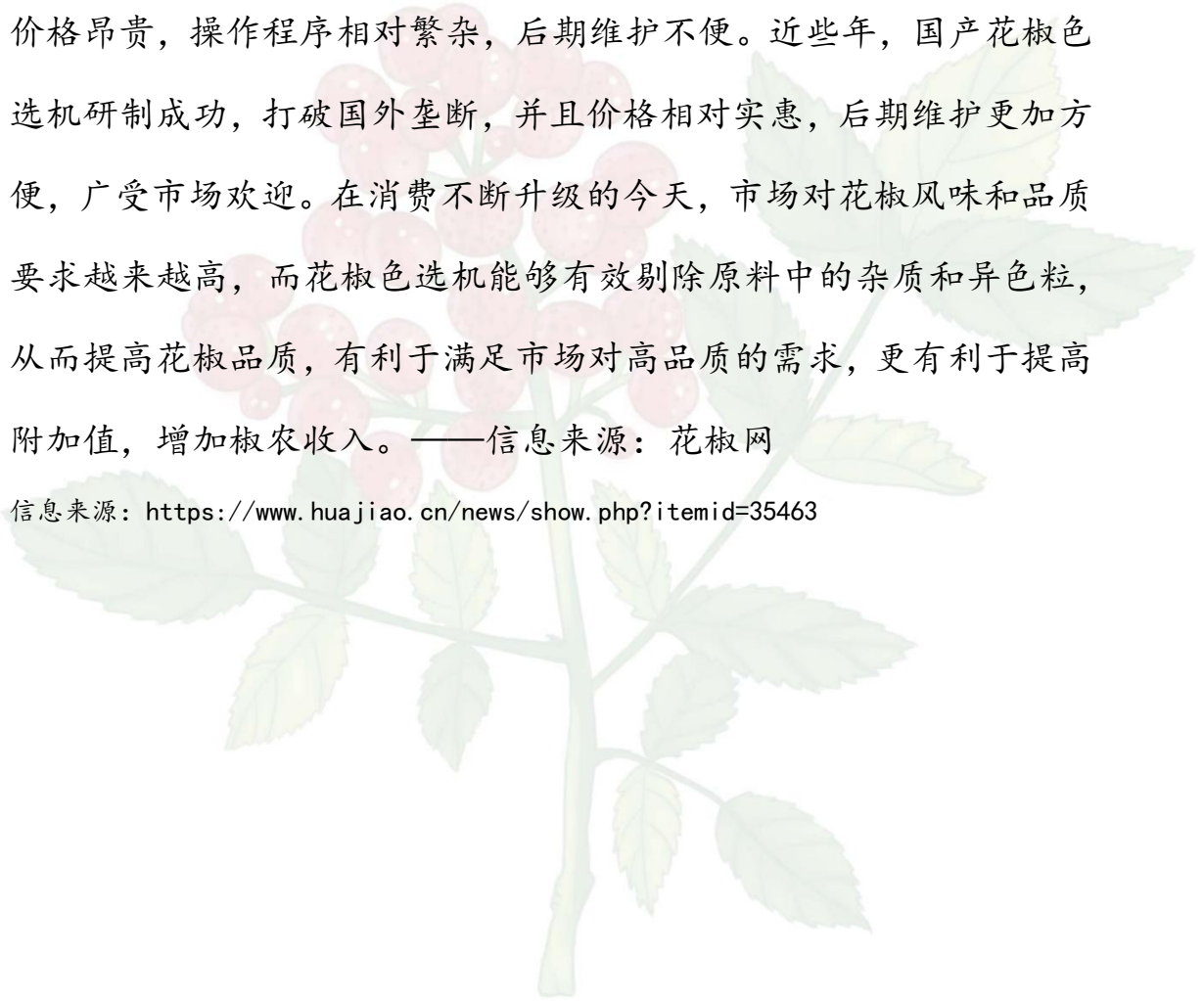
③参考林业行业标准（LY_T 1652-2005 花椒质量等级标准）并结合市场交易实际情况制定此表，作为新华·中国（武都）花椒价格指数的数据采集标准。



❖ 产业资讯

1、【花椒色选机为花椒分选提供科技支持】花椒色选机是根据花椒的颜色差异将原料中的杂质、瑕疵粒和异色粒剔除，保证花椒产品分选品质，更好地适应市场对高品质花椒的需求，提高花椒的价值空间。起初，我国花椒色选机主要依赖进口，尽管其关键技术先进，但设备价格昂贵，操作程序相对繁杂，后期维护不便。近些年，国产花椒色选机研制成功，打破国外垄断，并且价格相对实惠，后期维护更加方便，广受市场欢迎。在消费不断升级的今天，市场对花椒风味和品质要求越来越高，而花椒色选机能够有效剔除原料中的杂质和异色粒，从而提高花椒品质，有利于满足市场对高品质的需求，更有利于提高附加值，增加椒农收入。——信息来源：花椒网

信息来源：<https://www.huajiao.cn/news/show.php?itemid=35463>





声明

新华指数作为中经社四大战略性重点产品，负责开发、管理和运维新华社旗下全部指数和指数衍生品，是国内第一家综合性指数研究、发布、推广及运营的专业机构。

本报告由中国经济信息社与武都区人民政府共同编制并发布。编制者对本报告取自公开来源信息的准确性和完整性不作任何保证。本报告所载的资料、意见及推测仅反映本报告最初出具日的观点和判断。

在不同时期，或因使用不同假设和标准，采用不同观点和分析方法，致使武都区人民政府和中国经济信息社发出与本报告所载意见、评估及预测不一致的研究报告，对此双方可不发出特别通知。

在任何情况下，本报告中的信息或所表述的意见并不构成对任何人的投资建议，也没有考虑到客户特殊的投资目标、财务状况或需求。客户应考虑本报告中的任何意见或建议是否符合其特定状况。若有必要应寻求专家意见。本报告所载的资料、工具、意见及推测仅供参考。

本报告版权为武都区人民政府和中国经济信息社双方共同所有。未经双方书面同意，任何机构和个人不得以任何形式翻版、复制、发布、转发或引用本报告的任何部分。如征得双方同意进行引用、刊发的，需在允许的范围内使用，并注明出处为“武都区人民政府”和“中国经济信息社”，且不得对本报告进行任何有悖原意的引用、删减和修改。若双方以外的机构向其客户发放本报告，则由该机构独自为此发送行为负责，双方对此等行为不承担任何责任。本报告同时不构成双方向发送本报告的机构之客户提供的投资建议。

本报告有关版权问题适用中华人民共和国法律。如未经中国经济信息社和武都区人民政府授权，私自转载或者转发本报告，所引起的一切后果及法律责任由私自转载或转发者承担。双方将保留随时追究其法律责任的权利。



联系方式

中国经济信息社

作者：郭宝光

数据校审：郭丹枫

编辑：周宇涵 审核：白卫涛

电话：010-88056239

邮箱：passion.gbg@foxmail.com





中国经济信息社

CHINA ECONOMIC INFORMATION SERVICE

旬报

新华·中国（武都） 花椒价格指数



扫码下载新华财经APP



扫码了解更多价格信息