



新华指数
Xinhua Indices



中国干辣椒系列 价格指数

周报

(2021年5周)

中国干辣椒系列价格指数周报

(2021 年第 5 周)

◇ 指数概览

本期 (2021 年 1 月 25 日-1 月 31 日, 下同), 中国遵义朝天椒 (干椒) 批发价格指数报 1231.86 点, 涨幅 1.08%, 其中艳椒、满天星、遵义朝天椒一号、锥形椒、樱桃形椒批发价格指数均延续上涨行情。三樱椒 (干椒) 批发价格指数报 697.83 点, 涨幅 5.99%。新一代 (干椒) 批发价格指数报 817.54 点, 涨幅 2.39%; 印度进口椒批发价格指数报 1011.65 点, 跌幅 0.38%。

表 1 指数周度运行情况 (数据来源: 新华指数)

指数名称	本期	上期	涨跌幅	年同比	
中国遵义朝天椒 (干椒) 批发价格指数	综合指数	1231.86	1218.70	1.08%	-12.20%
	艳椒	1216.18	1207.67	0.70%	-24.91%
	满天星	1447.17	1429.00	1.27%	-8.38%
	遵义朝天椒一号	1350.62	1330.73	1.49%	-12.05%
	锥形椒	1082.55	1080.13	0.22%	0.89%
	樱桃形椒	879.88	870.27	1.10%	-10.76%
三樱椒 (干椒) 批发价格指数	697.83	658.41	5.99%	-	
新一代 (干椒) 批发价格指数	817.54	798.49	2.39%	-	
印度进口椒批发价格指数	1011.65	1015.46	-0.38%	-	

◇ 各品种交易价格分析

本周全国辣椒市场的 8 个辣椒代表品中，有 7 个代表品种（艳椒、满天星、遵义朝天椒一号、锥形椒、樱桃形椒、三樱椒、新一代）交易平均价格较上周有所上涨；1 个代表品种（印度进口椒 S17）交易平均价格较上周有所下跌。其中三樱椒周环比指数为 1055.83 点，是本周均价涨幅最大品种；印度进口椒 S17 周环比指数为 997.14 点，是本周均价跌幅最大品种。

表 2 各品种周度均价运行情况（数据来源：新华指数）

品种	本期均价 (元/斤)	上期均价 (元/斤)	周环比指数 (均价)
艳椒	9.11	9.06	1005.61
满天星	12.16	12.10	1005.47
遵义朝天椒一号	8.39	8.32	1009.28
锥形椒	12.09	12.04	1004.61
樱桃形椒	10.92	10.76	1014.72
三樱椒	7.50	7.11	1055.83
新一代	9.40	9.23	1018.42
印度进口椒 S17	11.74	11.77	997.14



图 1 各品种、各等级周度均价（数据来源：新华指数）

◇ 市场追踪

近期受南方天气回暖与春节前备货影响，走货量继续回升，目前市场交易品种开始由新椒转为陈椒。

● 中国辣椒城市场：

本期遵义地区供应一般，市场交易小幅上行。目前市场待售货源不多，需求端以加工厂拿货为主，整体购销活跃度较前期略有回升，以质论价为主。

● 内黄市场：

本期内黄地区走货量有所下行。目前当地市场货源量仍相对较大，报价难以突破上行。

● 临颖、柘城、武城与金乡市场：

本期临颖、武城、金乡走货量小幅上行，柘城走货量略微下行。武城产区受疫情管控的影响，市场货源极少。受近期价格上涨影响，部分短存客商获利出售货源，但要价高，基本没有议价空间，刚需客商多被动跟进，整体交易少。

● 胶州市场：

近期印度椒上市，胶州市场走货情况大幅回升。随着春节临近，国内市场对于印度椒的需求逐步回暖，客商要货增多。

(信息来自中国辣椒城)

◇ 走货量分析

经测算，本周全国主要市场走货总量约 8460 吨，较上期微幅上行。分地区来看，临颖、武城、胶州走货量位居前三。分品种来看，三樱椒、印度进口椒 S17、新一代走货量分列前三位。

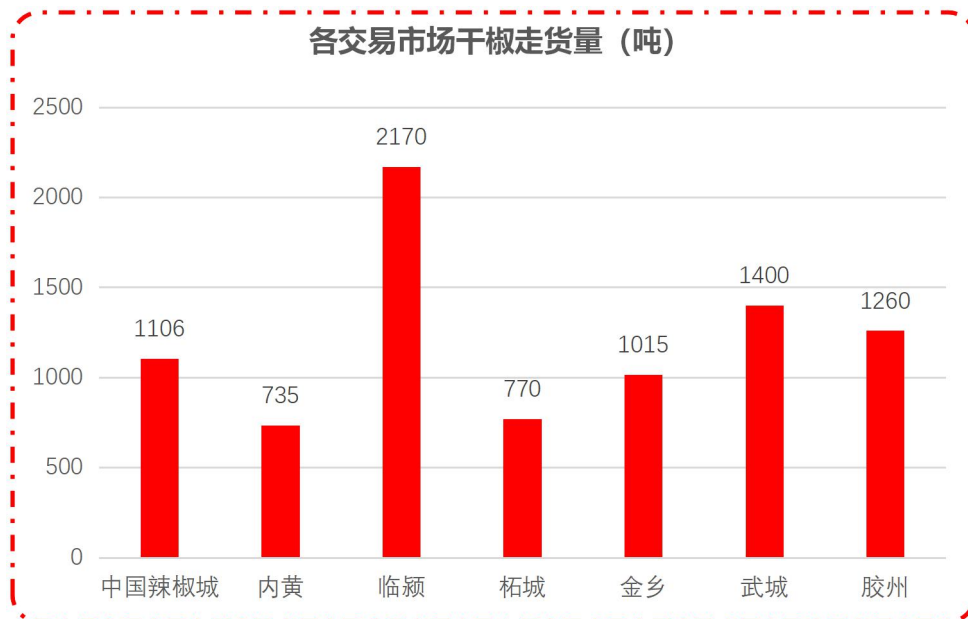


图 2 各交易市场干椒走货量 (数据来源: 中国辣椒城)

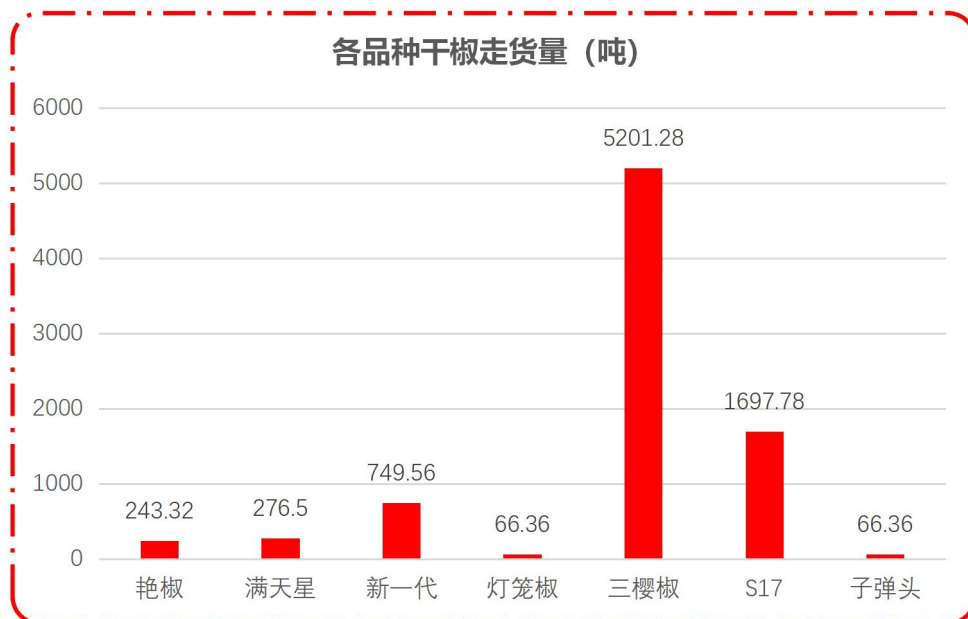


图 3 各品种干椒走货量 (数据来源: 中国辣椒城)

◇ 市场研判

近期受南方气温回暖与春节备货影响，各市场走货量较前期明显反弹，预计短期走货量维持当前水平。随着春节不断临近，除批发市场客商按需备货外，加工厂和储存商也积极采购补库，干辣椒需求短期持续回升。从产区来看，受涨价影响，农户和小贩出现惜售情绪，而部分短存客商获利出售货源，要价偏高，目前各地区货源偏紧。目前干椒价格受货源质量影响较大，市场多根据货源质量议价成交，本期各品种干椒价格整体偏强运行，考虑到离春节仅剩不到两周，本期集中采购或出现结束，预计后期整体行情或有所回调，建议交易各方注意风险。印度椒方面，临近春节国内市场对于印度椒的需求逐步回暖，客商拿货力度有所增加，但考虑到质量普遍偏低，报价难以突破上行。

◇ 市场信息

● 谭英潮：做大做强辣椒特色产业

“我们要在推动乡村振兴中打造齐鲁样板，离不开农业农村现代化，离不开打造农业全产业链。山东省的土壤、气候、水文等农业生产条件非常适合辣椒的生产，是全国辣椒生产优势产区，生产的辣椒商品性好、产量高、加工品质好，深受国内外市场欢迎。因此，我建议，要把辣椒这个小产品，打造成为顶天立地的大产业。”省政协委员、中椒英潮辣业发展有限公司董事长谭英潮接受记者采访时说。

谭英潮表示，当前我省辣椒产业正迎来良好的发展机遇，但仍然面临“产前”和“产后”的短板制约。比如，目前全国80%的干鲜辣椒自山东出口，但我省没有1家辣椒种子企业能排进全国前十名。辣椒制种大省主要集中在湖南、贵州、四川、重庆等地。同时，山东虽然拥有全国最大的辣椒进出口交易市场，但在辣椒定价方面缺乏话语权，多是被动跟价交易，辣椒加工链条较短，精、深加工龙头企业偏少。

谭英潮说，这次他带来了关于支持山东辣椒特色产业发展的提案。提案中希

望我省尽快编制“十四五”辣椒特色产业发展规划，将辣椒产业纳入省现代农业产业技术体系，针对辣椒等特色农产品进行专用品种选育、高效栽培模式研发、标准化园区建设等。同时，加大仓储冷藏物流等生产服务设施投入及建设力度，加大辣椒产业宣传推介力度，出台专门扶持政策，真正把辣椒产业做大做强，成为促进农民增收、推进乡村振兴的特色产业。

“山东农业的优势多体现在‘产中’的生产技术、管理经验、种植模式、产量、质量等。在‘产前’的种业方面和‘产后’农产品价格话语权、深加工等方面，往往存在一定的短板。”谭英潮建议，“为了实现辣椒产业高质量发展，下一步应重点围绕品种培优、品质提升、品牌打造下功夫。”

谭英潮建议，我省应结合市场需要，积极推动辣椒育种定制化，以此在产业上游占据主动。同时，重点扶持、培植壮大一批辣椒精深加工龙头骨干企业，延长辣椒产业链条，构建辣椒生产企业集群。此外，发挥好“中国·武城英潮辣椒价格指数”这个目前国内唯一在全国布点的辣椒价格指数的作用，以价格指数赋能产业数字化，增强我省在全国辣椒行业中的话语权。

“2020年12月12日，山东省辣椒协会成立，目前已有135家单位入会。这是山东辣椒产业的新机遇，我们应该充分发挥这一平台优势，积极打造高规格展会，扩大山东省辣椒产业知名度和国际影响力，助力山东辣椒品牌国际化，真正把山东辣椒产业做大做强。”谭英潮说。

(来源：德州新闻网)

◇ 各品种周度价格概览

表 3 艳椒周度价格

日期	特级均价 (元/斤)	一级均价 (元/斤)	二级均价 (元/斤)
2021/1/25	10.14	9.25	8.43
2021/1/26	10.27	9.38	8.47
2021/1/27	10.29	9.32	8.41
2021/1/28	10.24	9.28	8.43
2021/1/29	10.20	9.27	8.37
2021/1/30	10.23	9.29	8.45
2021/1/31	10.26	9.36	8.46

表 4 满天星周度价格

日期	特级均价 (元/斤)	一级均价 (元/斤)	二级均价 (元/斤)
2021/1/25	13.13	12.26	11.34
2021/1/26	13.34	12.44	11.61
2021/1/27	13.29	12.36	11.56
2021/1/28	13.28	12.33	11.41
2021/1/29	13.25	12.33	11.41
2021/1/30	13.25	12.41	11.48
2021/1/31	13.28	12.40	11.61

表 5 遵义朝天椒 1 号周度价格

日期	特级均价 (元/斤)	一级均价 (元/斤)	二级均价 (元/斤)
2021/1/25	9.25	8.35	7.79
2021/1/26	9.29	8.48	7.83
2021/1/27	9.31	8.52	7.84
2021/1/28	9.31	8.52	7.84
2021/1/29	9.31	8.52	7.84
2021/1/30	9.34	8.75	7.86
2021/1/31	9.34	8.71	7.87

表 6 锥形椒周度价格

日期	特级均价 (元/斤)	一级均价 (元/斤)	二级均价 (元/斤)
2021/1/25	13.24	12.24	11.30
2021/1/26	13.34	12.38	11.52
2021/1/27	13.26	12.30	11.44
2021/1/28	13.22	12.33	11.33
2021/1/29	13.19	12.28	11.28
2021/1/30	13.26	12.33	11.40
2021/1/31	13.25	12.34	11.35

表 7 樱桃形椒周度价格

日期	特级均价 (元/斤)	一级均价 (元/斤)	二级均价 (元/斤)
2021/1/25	13.29	10.87	9.58
2021/1/26	13.35	11.11	9.71
2021/1/27	13.31	11.00	9.73
2021/1/28	13.28	10.99	9.72
2021/1/29	13.26	11.01	9.68
2021/1/30	13.29	11.01	9.77
2021/1/31	13.30	11.09	9.69

表 8 三樱椒周度价格

日期	特级均价 (元/斤)	一级均价 (元/斤)	二级均价 (元/斤)
2021/1/25	7.60	7.25	6.91
2021/1/26	7.77	7.38	7.01
2021/1/27	7.96	7.59	7.17
2021/1/28	7.94	7.59	7.24
2021/1/29	7.93	7.65	7.15
2021/1/30	8.01	7.66	7.14
2021/1/31	8.00	7.64	7.29

表 9 新一代椒周度价格

日期	特级均价 (元/斤)	一级均价 (元/斤)	二级均价 (元/斤)
2021/1/25	10.17	9.07	8.49
2021/1/26	10.31	9.26	8.66
2021/1/27	10.35	9.23	8.79
2021/1/28	10.43	9.15	8.61
2021/1/29	10.42	9.18	8.59
2021/1/30	10.35	9.22	8.64
2021/1/31	10.48	9.33	8.71

表 10 印度进口椒 S17 周度价格

日期	去把带帽均价 (元/斤)
2021/1/25	11.76
2021/1/26	11.80
2021/1/27	11.73
2021/1/28	11.69
2021/1/29	11.72
2021/1/30	11.74
2021/1/31	11.75

◇ 各品种指数走势概览

● 中国遵义朝天椒（干椒）批发价格指数

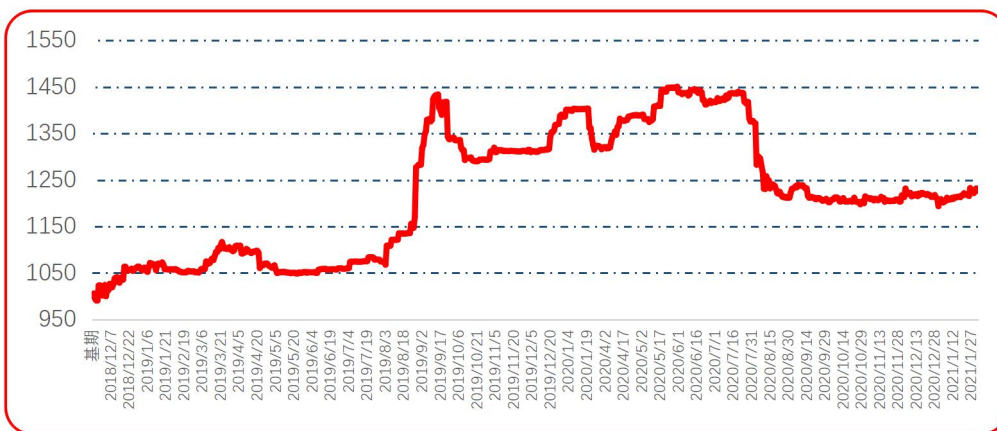


图 4 中国遵义朝天椒（干椒）批发价格综合指数运行图



图 5 艳艳批发价格指数运行图

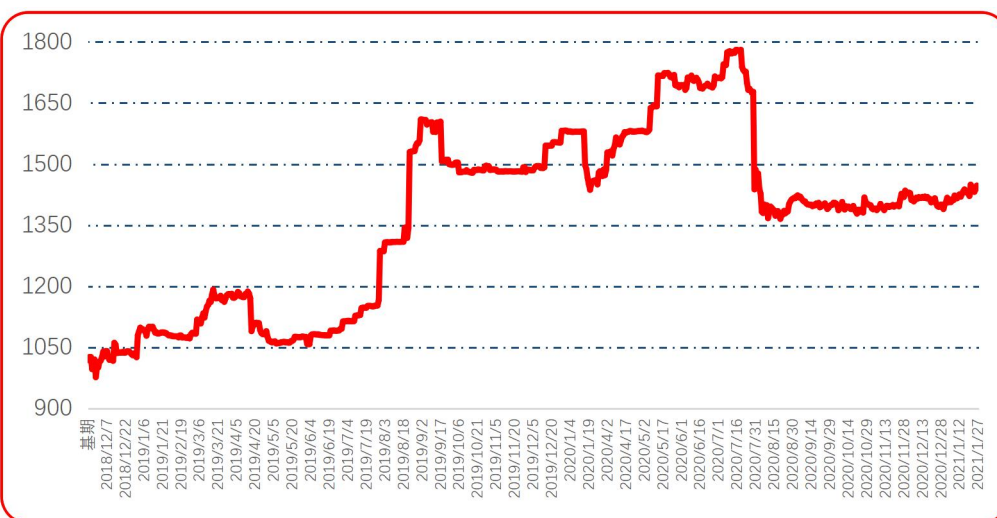


图 6 满天星批发价格指数运行图

● 三樱椒（干椒）批发价格指数

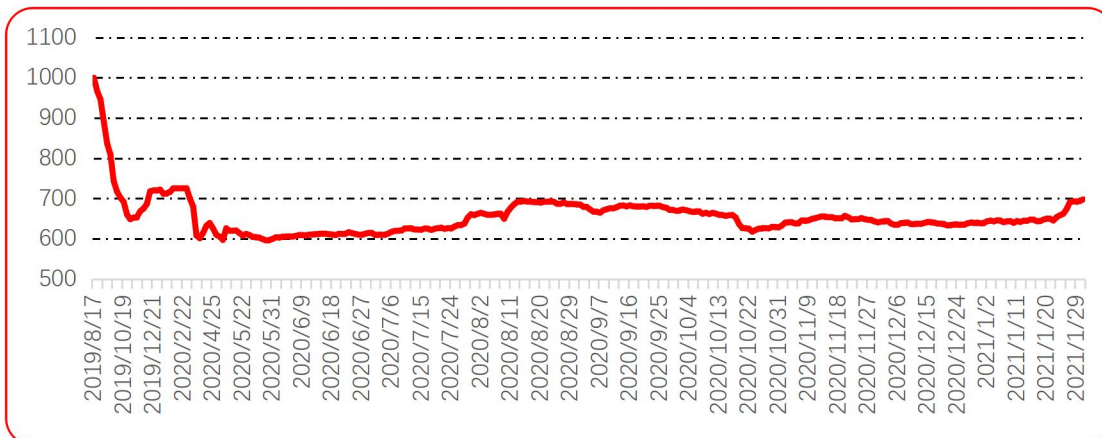


图 10 三樱椒（干椒）批发价格指数运行图

● 新一代（干椒）批发价格指数

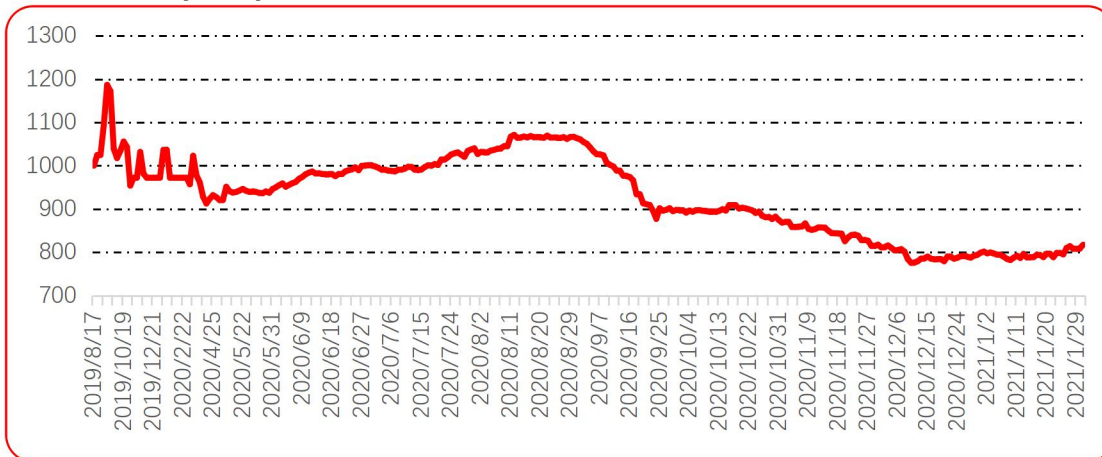


图 11 新一代（干椒）批发价格指数运行图

● 印度进口椒批发价格指数

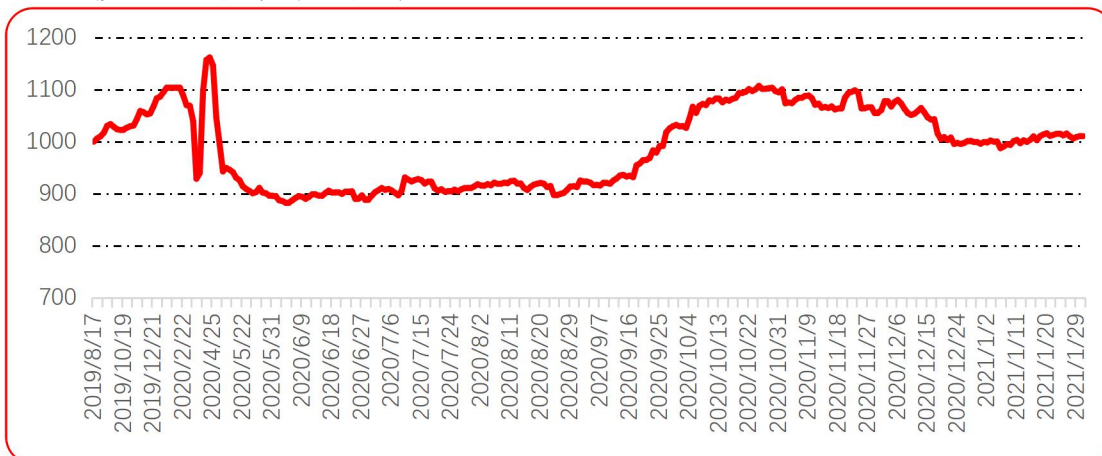


图 12 印度进口椒批发价格指数运行图

声明

中国经济信息社是新华社专业承担经济信息服务业务的直属机构，宗旨是“发展信息事业，服务国家战略”。新华指数隶属于中国经济信息社，负责开发、管理和运维新华社旗下全部指数和指数衍生产品，是国内第一家综合性指数研究、发布、推广及运营的专业部门。

本报告由中国经济信息社与贵州省农业农村厅共同编制并发布，部分数据与信息来源于中国辣椒城。编制者对本报告取自公开来源信息的准确性和完整性不作任何保证。本报告所载的资料、意见及推测仅反映本报告最初出具日的观点和判断。

在不同时期，或因使用不同假设和标准，采用不同观点和分析方法，致使中国经济信息社与贵州省农业农村厅发出与本报告所载意见、评估及预测不一致的研究报告，对此中经社与贵州省农业农村厅可不发出特别通知。

在任何情况下，本报告中的信息或所表述的意见并不构成对任何人的投资建议，也没有考虑到客户特殊的投资目标、财务状况或需求。客户应考虑本报告中的任何意见或建议是否符合其特定状况。

若有必要应寻求专家意见。本报告所载的资料、工具、意见及推测仅供参考。

本报告版权为中国经济信息社与贵州省农业农村厅共同所有。未经双方书面同意，任何机构和个人不得以任何形式翻版、复制、发布、转发或引用本报告的任何部分。如征得双方同意进行引用、刊发的，需在允许的范围内使用，并注明出处为“中国经济信息社”和“贵州省农业农村厅”，且不得对本报告进行任何有悖原意的引用、删节和修改。若中国经济信息社与贵州省农业农村厅以外的机构向其客户发放本报告，则由该机构独自为此发送行为负责，中国经济信息社与贵州省农业农村厅对此等行为不承担任何责任。本报告同时不构成中国经济信息社与贵州省农业农村厅向发送本报告的机构之客户提供的投资建议。

如未经中国经济信息社与贵州省农业农村厅授权，私自转载或者转发本报告，所引起的一切后果及法律责任由私自转载或转发者承担。中国经济信息社与贵州省农业农村厅将保留随时追究其法律责任的权利。

中国干辣椒系列 价格指数

周报



扫码了解
更多详细价格