



新华指数  
Xinhua Indices



# 中国干辣椒系列 价格指数

**周报**

(2021年6周)

# 中国干辣椒系列价格指数周报

(2021 年第 6 周)

## ◇ 指数概览

本期 (2021 年 2 月 1 日-2 月 7 日, 下同), 中国遵义朝天椒 (干椒) 批发价格指数报 1230.39 点, 跌幅 0.12%, 其中满天星批发价格指数延续上行; 而艳椒、遵义朝天椒一号、锥形椒、樱桃形椒批发价格指数均出现下跌。三樱椒 (干椒) 批发价格指数报 702.88 点, 涨幅 0.72%。新一代 (干椒) 批发价格指数报 835.75 点, 涨幅 2.23%; 印度进口椒批发价格指数报 1009.90 点, 跌幅 0.17%。

表 1 指数周度运行情况 (数据来源: 新华指数)

指数名称		本期	上期	涨跌幅	年同比
中国遵义朝天椒 (干椒) 批发价格指数	综合指数	1230.39	1231.86	-0.12%	-12.30%
	艳椒	1206.11	1216.18	-0.83%	-25.53%
	满天星	1453.60	1447.17	0.44%	-7.98%
	遵义朝天椒一号	1349.52	1350.62	-0.08%	-12.12%
	锥形椒	1076.69	1082.55	-0.54%	0.35%
	樱桃形椒	875.85	879.88	-0.46%	-11.17%
三樱椒 (干椒) 批发价格指数		702.88	697.83	0.72%	-
新一代 (干椒) 批发价格指数		835.75	817.54	2.23%	-
印度进口椒批发价格指数		1009.90	1011.65	-0.17%	-

## ◇ 各品种交易价格分析

本周全国辣椒市场的 8 个辣椒代表品中，有 4 个代表品种（满天星、遵义朝天椒一号、三樱椒、新一代）交易平均价格较上周有所上涨；1 个代表品种（艳椒、锥形椒、樱桃形椒）交易平均价格较上周有所下跌；1 个代表品种（印度进口椒 S17）交易平均价格较上周基本持平。其中新一代周环比指数为 1019.51 点，是本周均价涨幅最大品种；艳椒周环比指数为 992.57 点，是本周均价跌幅最大品种。

表 2 各品种周度均价运行情况 (数据来源: 新华指数)

品种	本期均价 (元/斤)	上期均价 (元/斤)	周环比指数 (均价)
艳椒	9.05	9.11	992.57
满天星	12.22	12.16	1005.02
遵义朝天椒一号	8.45	8.39	1006.41
锥形椒	12.02	12.09	993.99
樱桃形椒	10.88	10.92	995.63
三樱椒	7.65	7.50	1019.08
新一代	9.59	9.40	1019.51
印度进口椒 S17	11.73	11.74	999.45



图 1 各品种、各等级周度均价 (数据来源: 新华指数)

## ◇ 市场追踪

临近新年，各地区备货已基本完成，贸易商开始休假，走货量大幅下行，目前市场交易品种以陈椒为主。具体市场本期暂略。

## ◇ 走货量分析

经测算，本周全国主要市场走货总量约 4599 吨，较上期大幅下行。分地区来看，临颖、金乡、武城走货量位居前三。分品种来看，三樱椒、印度进口椒 S17、新一代走货量分列前三位。

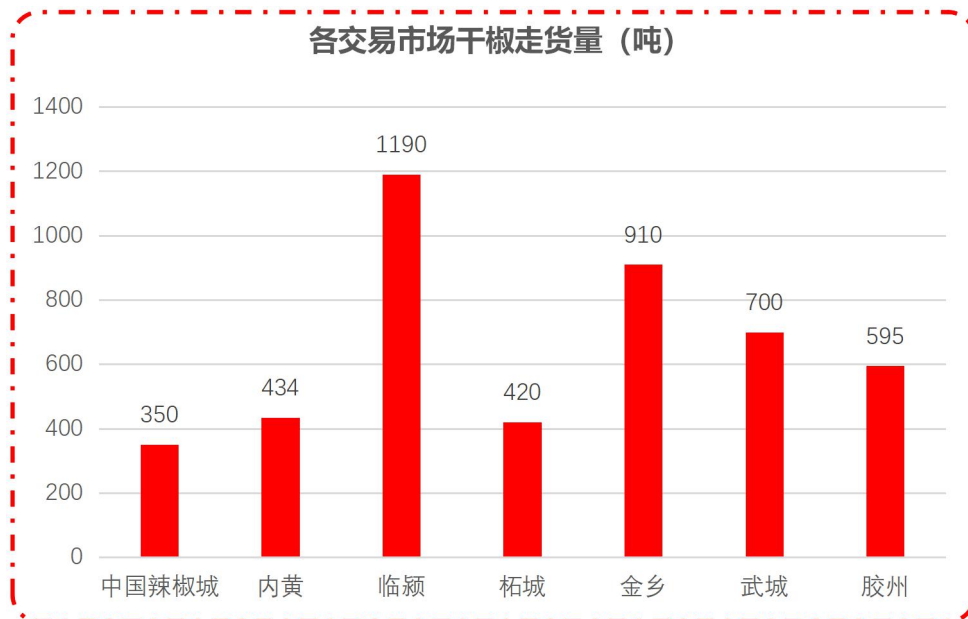


图 2 各交易市场干椒走货量 (数据来源: 中国辣椒城)

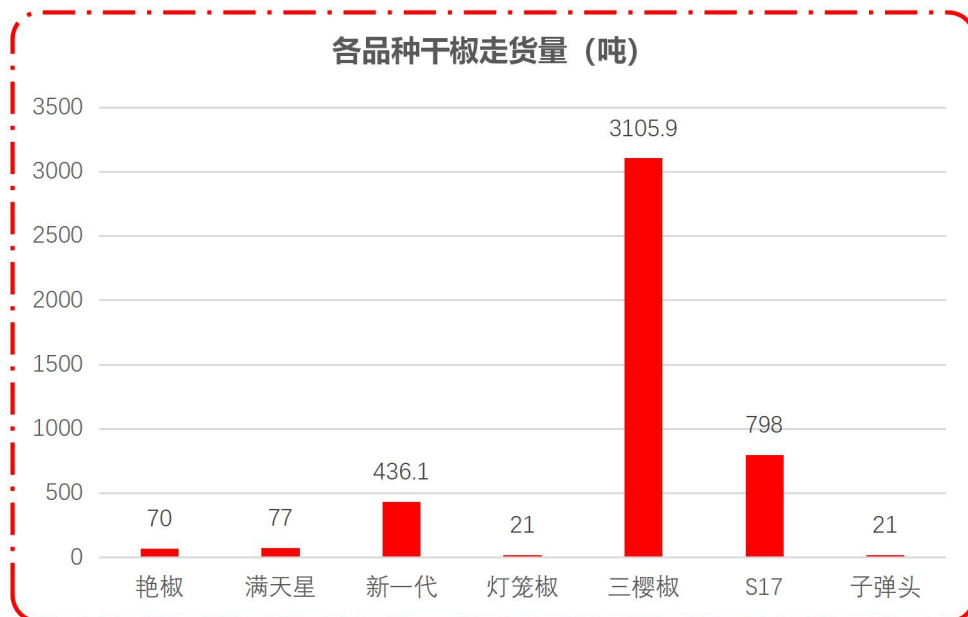


图 3 各品种干椒走货量 (数据来源: 中国辣椒城)



## ◇ 市场研判

临近新年，各地区备货已基本完成，走货量大幅下行，预计节后市场走货将出现回升。本期各地区购销清淡，买卖客商大多开始进入休假模式，多数市场也开始进入休市状态，本期各地区干椒价格走势较为平稳，预计后期行情以稳为主。

## ◇ 市场信息

### ● 海南省：土肥总站调研辣椒水肥一体化试验示范工作

海南省农业科学院农业环境与土壤研究所在辣椒水肥一体化应用试验效果良好。为加快推进我省水肥一体化技术在茄果类作物上的推广应用，促进农业增产增收，助力海南自贸港建设，2021年2月1日，我站会同澄迈县农技推广服务中心有关领导、技术骨干一同赴澄迈县瑞溪镇罗浮洋村，开展水肥一体化应用调研活动。

调研现场，省农科院环土所技术专家整体介绍了试验情况，并对辣椒施肥存在的问题进行分析，指出过量 and 施肥品质单一仍然是最大问题，针对这一问题省农科院专家极力推荐使用辣椒水肥一体化技术，既能降低投入成本低，又减少农业面源污染，而且操作简便，非常适合农户分段作业使用。试验农户对水肥一体化示范效果颇有感触，很是满意，特别是今年寒冷天气后椒价上涨，农民增收感喜悦洋溢，周边农民对水肥一体化技术的使用很是期盼。

省土肥总站站长针对该项技术的推广应用，现场提出两点建议：一是组织好琼北地区瓜菜水肥一体化现场观摩会，现场体验水肥一体化“节水节肥”关键性作用；二是将科学节水节肥技术理念不断灌输给农民，全力推进水肥一体化推广应用工作。

(来源：海南省农业厅)

## ◇ 各品种周度价格概览

表 3 艳椒周度价格

日期	特级均价 (元/斤)	一级均价 (元/斤)	二级均价 (元/斤)
2021/2/1	10.18	9.28	8.35
2021/2/2	10.19	9.20	8.30
2021/2/3	10.17	9.18	8.37
2021/2/4	10.17	9.18	8.38
2021/2/5	10.16	9.19	8.36
2021/2/6	10.20	9.33	8.38
2021/2/7	10.20	9.33	8.35

表 4 满天星周度价格

日期	特级均价 (元/斤)	一级均价 (元/斤)	二级均价 (元/斤)
2021/2/1	13.25	12.32	11.58
2021/2/2	13.24	12.25	11.76
2021/2/3	13.23	12.29	11.68
2021/2/4	13.22	12.27	11.56
2021/2/5	13.22	12.27	11.68
2021/2/6	13.26	12.30	11.74
2021/2/7	13.26	12.32	11.77

表 5 遵义朝天椒 1 号周度价格

日期	特级均价 (元/斤)	一级均价 (元/斤)	二级均价 (元/斤)
2021/2/1	9.33	8.70	7.86
2021/2/2	9.33	8.70	7.85
2021/2/3	9.32	8.69	7.84
2021/2/4	9.31	8.69	7.84
2021/2/5	9.31	8.68	7.84
2021/2/6	9.34	8.71	7.86
2021/2/7	9.34	8.71	7.86

表 6 锥形椒周度价格

日期	特级均价 (元/斤)	一级均价 (元/斤)	二级均价 (元/斤)
2021/2/1	13.21	12.30	11.33
2021/2/2	13.20	12.26	11.32
2021/2/3	13.19	12.22	11.31
2021/2/4	13.19	12.24	11.21
2021/2/5	13.19	12.24	11.25
2021/2/6	13.21	12.26	11.26
2021/2/7	13.21	12.26	11.28

表 7 樱桃形椒周度价格

日期	特级均价 (元/斤)	一级均价 (元/斤)	二级均价 (元/斤)
2021/2/1	13.29	10.98	9.66
2021/2/2	13.27	10.92	9.67
2021/2/3	13.26	10.90	9.66
2021/2/4	13.25	10.89	9.66
2021/2/5	13.24	10.93	9.67
2021/2/6	13.29	10.91	9.68
2021/2/7	13.29	10.91	9.68

表 8 三樱椒周度价格

日期	特级均价 (元/斤)	一级均价 (元/斤)	二级均价 (元/斤)
2021/2/1	8.06	7.68	7.30
2021/2/2	8.00	7.72	7.29
2021/2/3	8.03	7.69	7.21
2021/2/4	8.01	7.66	7.25
2021/2/5	7.98	7.67	7.24
2021/2/6	8.00	7.68	7.30
2021/2/7	8.01	7.73	7.35

表 9 新一代椒周度价格

日期	特级均价 (元/斤)	一级均价 (元/斤)	二级均价 (元/斤)
2021/2/1	10.46	9.37	8.62
2021/2/2	10.48	9.26	8.77
2021/2/3	10.43	9.25	8.69
2021/2/4	10.51	9.37	8.83
2021/2/5	10.62	9.55	8.94
2021/2/6	10.67	9.55	8.79
2021/2/7	10.67	9.49	8.97

表 10 印度进口椒 S17 周度价格

日期	去把带帽均价 (元/斤)
2021/2/1	11.77
2021/2/2	11.73
2021/2/3	11.74
2021/2/4	11.71
2021/2/5	11.74
2021/2/6	11.71
2021/2/7	11.73

## ◇ 各品种指数走势概览

### ● 中国遵义朝天椒（干椒）批发价格指数

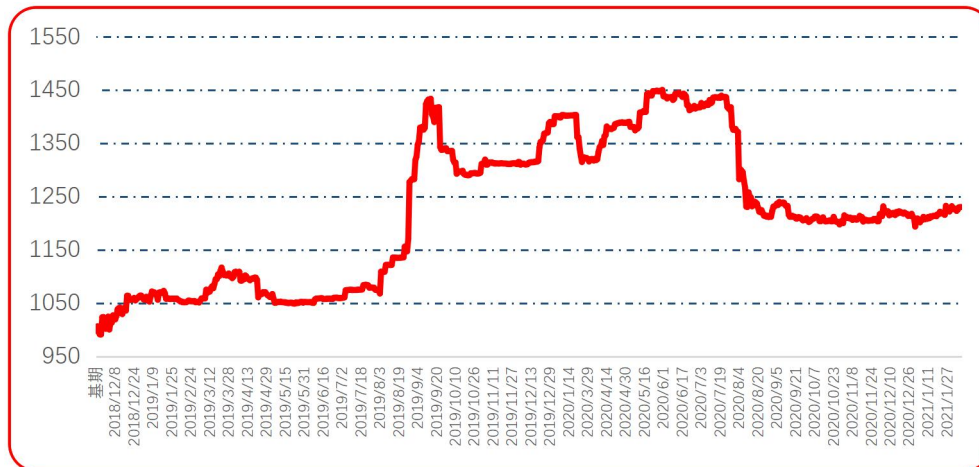


图 4 中国遵义朝天椒（干椒）批发价格综合指数运行图

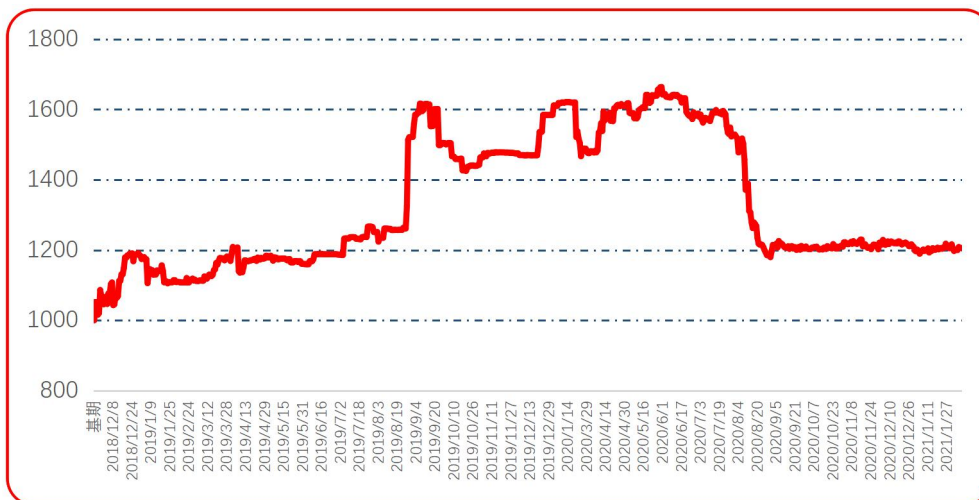


图 5 艳艳批发价格指数运行图

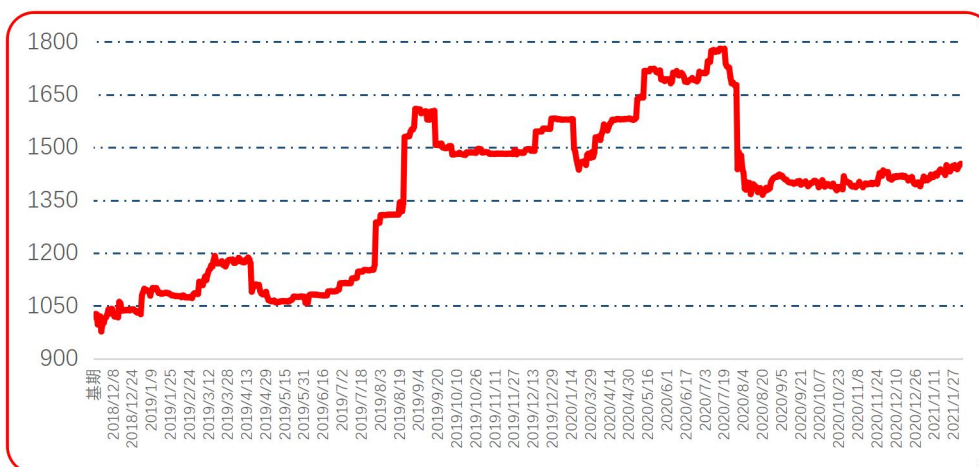


图 6 满天星批发价格指数运行图





图 7 遵义朝天椒 1 号批发价格指数运行图

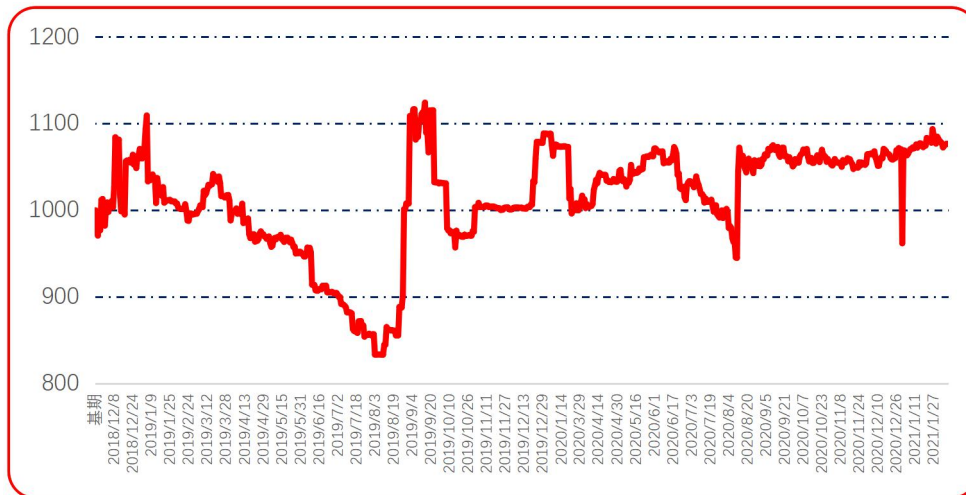


图 8 锥形椒批发价格指数运行图

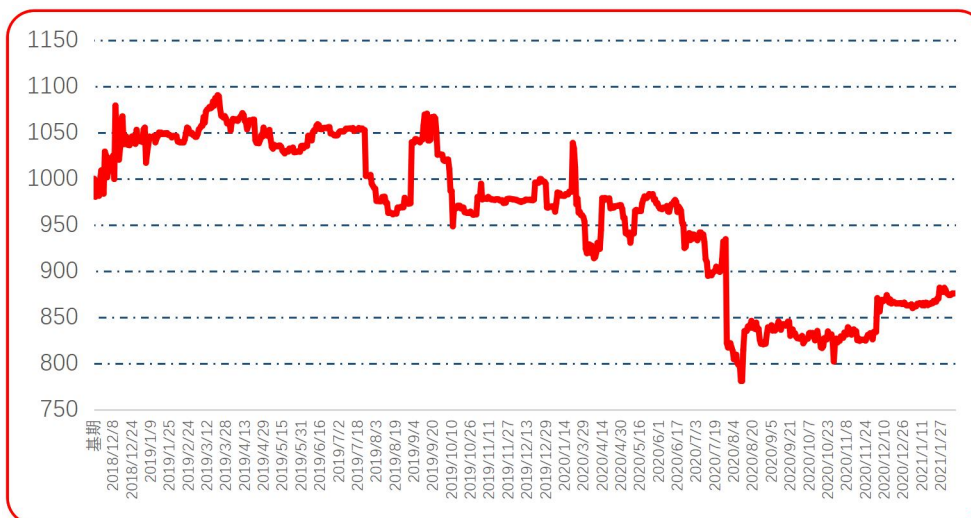


图 9 樱桃形椒批发价格指数运行图

● 三樱椒（干椒）批发价格指数

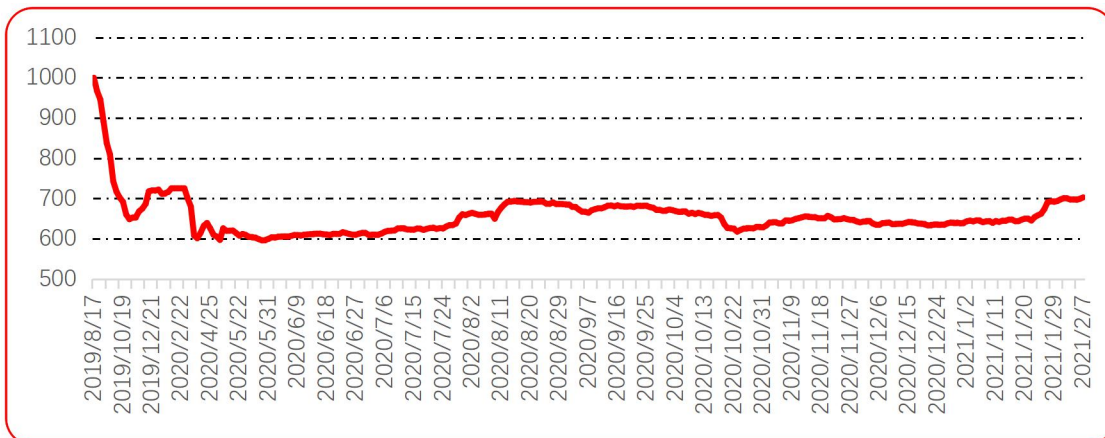


图 10 三樱椒（干椒）批发价格指数运行图

● 新一代（干椒）批发价格指数

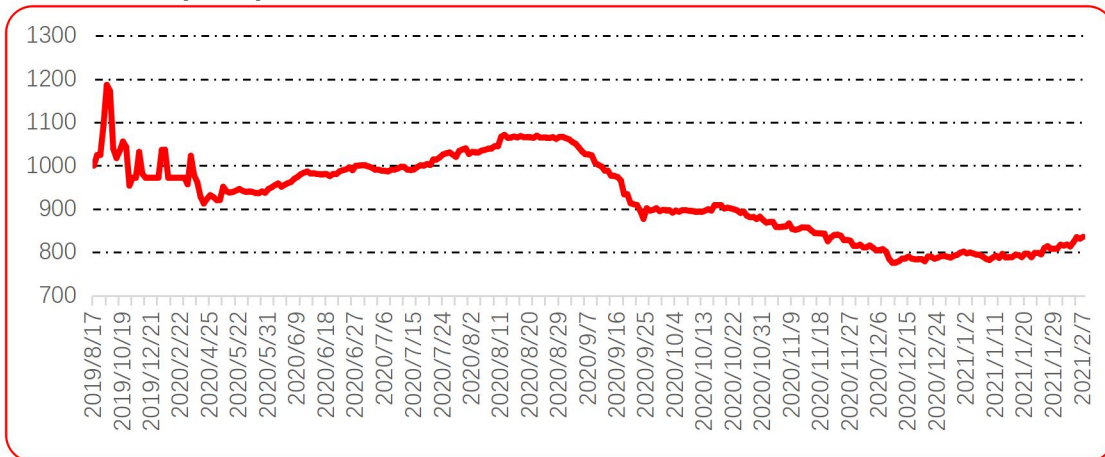


图 11 新一代（干椒）批发价格指数运行图

● 印度进口椒批发价格指数

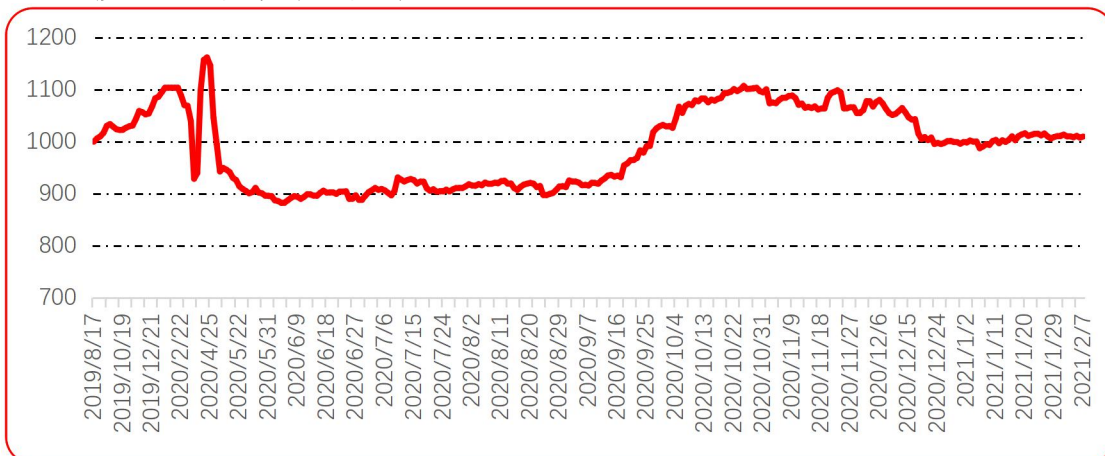


图 12 印度进口椒批发价格指数运行图

## 声明

中国经济信息社是新华社专业承担经济信息服务业务的直属机构，宗旨是“发展信息事业，服务国家战略”。新华指数隶属于中国经济信息社，负责开发、管理和运维新华社旗下全部指数和指数衍生产品，是国内第一家综合性指数研究、发布、推广及运营的专业部门。

本报告由中国经济信息社与贵州省农业农村厅共同编制并发布，部分数据与信息来源于中国辣椒城。编制者对本报告取自公开来源信息的准确性和完整性不作任何保证。本报告所载的资料、意见及推测仅反映本报告最初出具日的观点和判断。

在不同时期，或因使用不同假设和标准，采用不同观点和分析方法，致使中国经济信息社与贵州省农业农村厅发出与本报告所载意见、评估及预测不一致的研究报告，对此中经社与贵州省农业农村厅可不发出特别通知。

在任何情况下，本报告中的信息或所表述的意见并不构成对任何人的投资建议，也没有考虑到客户特殊的投资目标、财务状况或需求。客户应考虑本报告中的任何意见或建议是否符合其特定状况。

若有必要应寻求专家意见。本报告所载的资料、工具、意见及推测仅供参考。

本报告版权为中国经济信息社与贵州省农业农村厅共同所有。未经双方书面同意，任何机构和个人不得以任何形式翻版、复制、发布、转发或引用本报告的任何部分。如征得双方同意进行引用、刊发的，需在允许的范围内使用，并注明出处为“中国经济信息社”和“贵州省农业农村厅”，且不得对本报告进行任何有悖原意的引用、删节和修改。若中国经济信息社与贵州省农业农村厅以外的机构向其客户发放本报告，则由该机构独自为此发送行为负责，中国经济信息社与贵州省农业农村厅对此等行为不承担任何责任。本报告同时不构成中国经济信息社与贵州省农业农村厅向发送本报告的机构之客户提供的投资建议。

如未经中国经济信息社与贵州省农业农村厅授权，私自转载或者转发本报告，所引起的一切后果及法律责任由私自转载或转发者承担。中国经济信息社与贵州省农业农村厅将保留随时追究其法律责任的权利。

# 中国干辣椒系列 价格指数

## 周报



扫码了解  
更多详细价格