

# 新华·云南（普洱）咖啡价格指数 周报

第 113 期（2021.2.1-2.7）

## ◆ 指数简介

新华·云南（普洱）咖啡价格指数由中国经济信息社、云南省普洱市人民政府、云南国际咖啡交易中心共同编制并发布。根据编制规则，指数以 2017 年 11 月 3 日为基期，基点 1000 点，旨在客观反映云南省咖啡市场价格走势，为市场提供定价参考与决策支持。

## ◆ 本期概要

第 113 期（2021.2.1-2.7，下同）报告，新华·云南（普洱）咖啡价格指数报 1291.38 点，较上期（2021.1.25-1.31 下同）上涨 4.54 点，涨幅 0.35%，与基期相比上涨 291.38 点，涨幅 29.14%。本期指数轻微上行，各级别咖啡豆均价小幅调整，波动不大。

## ◆ 指数运行

本期指数报 1291.38 点，较上期上涨 4.54 点，涨幅 0.35%，与基期相比上涨 291.38 点，涨幅 29.14%。

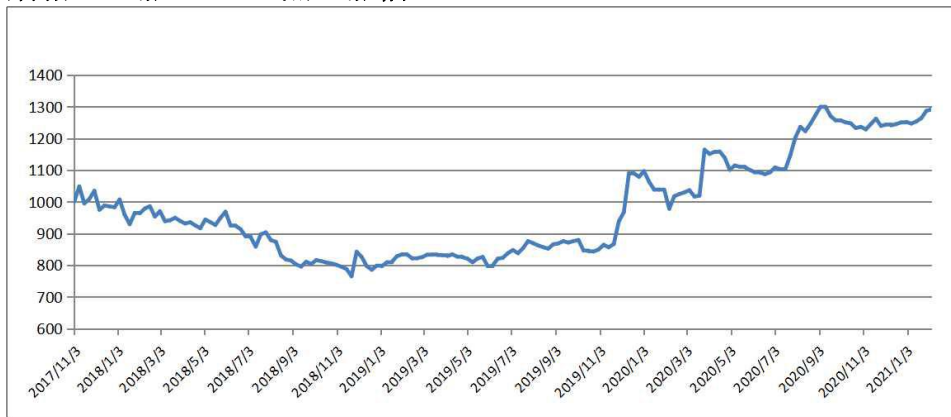
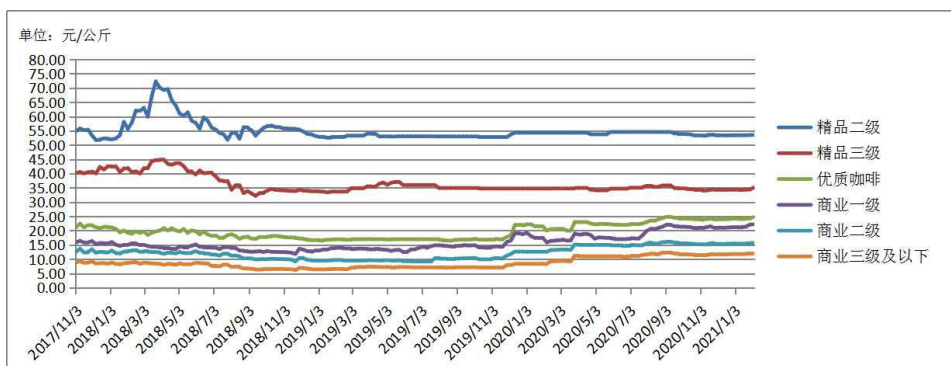


图 1 新华·云南（普洱）咖啡价格指数走势图

数据来源：新华指数

## ◆ 单品价格

本期各级别咖啡豆均价较上期略有上涨。



代表规格品	本期均价 (元/公斤)	上期均价 (元/公斤)	基期均价 (元/公斤)	环比涨跌幅	较基期涨跌幅
精品二级	53.55	53.54	54.84	0.02%	-2.35%
精品三级	35.15	34.53	40.14	1.80%	-12.43%
优质咖啡	24.75	24.46	21.14	1.19%	17.08%
商业一级	22.19	22.16	15.87	0.14%	39.82%
商业二级	15.65	15.65	12.52	0.00%	25.00%
商业三级及以下	11.98	11.96	8.84	0.17%	35.52%

图 2 云南（普洱）咖啡单品均价

数据来源：新华指数

## ◆ 行情分析

### ➤ 国际期货市场

国际方面，阿拉比卡及罗布斯塔咖啡期价震荡运行。截至 2 月 5 日，ICE（纽约）咖啡 2103 合约收报 124.50 美分 / 磅，较 1 月 29 日上涨 1.55 美分 / 磅，涨幅 1.26%；ICE（伦敦）咖啡 2103 合约收报 1340.00 美元 / 吨，较 1 月 29 日上涨 34.00 美元 / 吨，涨幅 2.60%。

日期	2021/2/1	2021/2/2	2021/2/3	2021/2/4	2021/2/5
认证库存量 (60 公斤/袋)	1,618,785	1,615,535	1,621,180	1,638,515	1,652,245

表格 1 ICE（纽约）“C”型咖啡认证库存量

数据来源：ICE 官方网站

### ➤ 国内现货市场（云南产区）

国内方面，当周产区整体行情轻微上行。供给端，云南产区的鲜果采摘工作仍在有序进行，半数产区已进入最后采摘阶段。临近春节，资金充足的大型供货商持货观望，大部分咖农咖企对行情较为满意，顺价出货心理较强，积极销售。需求端，春节备货季收尾，物流公司陆续停运，云南省外询单采购明显减少，实际成交量较前期有所缩减。

总体来看，当前春节备货需求虽有削弱，但在本年度产区鲜果整体供给减少预期的支撑下，产区市场维持强势，整体行情高位盘整，各级别咖啡豆均价轻微调整，波动不大。

## ◆ 产区天气

据滇南咖啡气象服务示范中心、滇西咖啡气象服务中心，当周滇南片区（普洱、西双版纳）以晴到多云天气为主，气温回升迅速，普洱种植区平均气温为 10~15℃，西双版纳种植区为 15~20℃，天气条件适宜咖啡晾晒。自 7 日开始，大部分种植区普降小到中雨，累积降水量为 0.1~10mm、其中江城降大雨，累积降水量 25~50mm，部分缓解气象干旱。

滇西片区（德宏、保山、临沧）天气晴好；周日受弱南支波动影响，为小雨天气。气温偏高、日照充足对咖啡的采摘和晾晒工作十分有利，周日出现降雨天气，但量级较小，对土壤墒情的改善效果不佳。

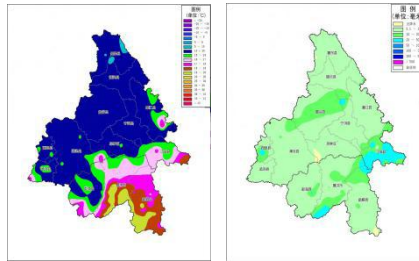


图 3 普洱市与西双版纳州 2021 年 2 月 1 日 20 时~2021 年 2 月 7 日 20 时平均气温（左）、累积降水量（右）

来源：滇南咖啡气象服务示范中心

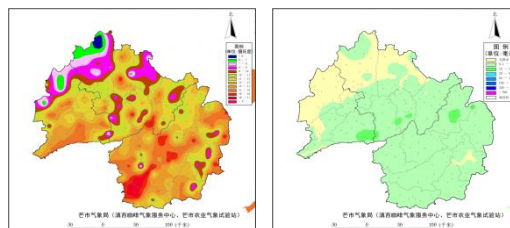


图 4 滇西片区（德宏、保山、临沧）2021年2月1日20时~2021年2月7日20时平均气温（左）、降水分布（右）

来源：滇西咖啡气象服务中心

与去年同期相比，滇南种植区大部分地区平均气温偏高 0~1℃，累积降水量偏多 50~100%，其中勐腊、景东西部、澜沧南部等地区累积降水量仍偏少 20~50%。

滇西片区平均气温为12.1℃，与去年同期相比，临沧东部边缘地区偏低，其余大部偏高，平均偏高0.8℃。平均降水在0~20.4m，与去年同期相比，滇西北部地区偏少，其余大部地区均偏多。平均日照时数为65.4h，与去年同期平均日照时数相比，全区偏高。

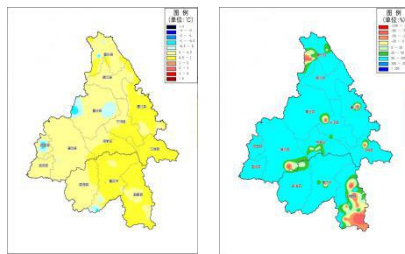


图 5 普洱市与西双版纳州与去年同期平均气温距平（左）、累积降水量距平百分率（右）

来源：滇南咖啡气象服务示范中心

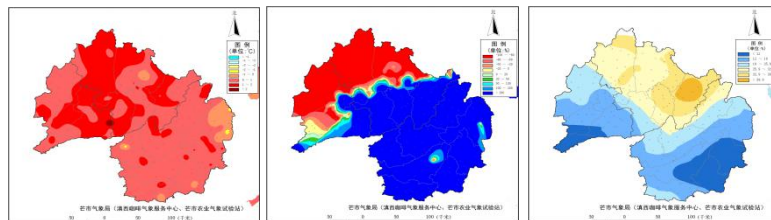


图 6 滇西片区与去年同期平均气温距平分布（左）、降水距平百分率分布（中）、日照时数距平百分率分布（右）

来源：滇西咖啡气象服务中心

## ◆ 行业消息

1. 瑞幸咖啡在纽约申请破产保护，公司官博：其实这是一个好消息

2月5日，瑞幸咖啡(LKNCY.0)在公司官网发布了公司正申请破产保护的公告。公告中，瑞幸咖啡表示，公司根据《破产法》第11篇第15章(Chapter 15 Petition)向美国纽约南区破产法院提出申请。目前公司正在与其利益相关者就公司财务重组进行谈判，通过加强公司的资产负债表，使公司能够继续经营，同时为所有利益相关者谋利益。

与此同时，瑞幸咖啡还表示破产申请不会对公司的日常运营产生重大影响，所有门店将保持正常营业，也会继续向供应商和员工付款。针对此事，5日下午，瑞幸咖啡在微博上进一步解释称，“请大家稍安勿躁，这是一个错误理解！其实这是一个好消息，让瑞幸重生之路又进一步。”

来源：<https://baijiahao.baidu.com/s?id=1690901785456510365&wfr=spider&for=pc>

附录：云南省咖啡单品均价表（单位：元/公斤）

日期	精品二级	精品三级	优质咖啡	商业一级	商业二级	商业三级及以下
2020/8/21	54.57	35.40	23.97	20.97	15.56	11.80
2020/8/28	54.57	35.81	24.40	21.37	15.96	12.27
2020/9/4	54.57	35.84	24.83	22.05	16.12	12.32
2020/9/11	54.57	35.84	24.83	22.05	16.12	12.32
2020/9/18	54.05	34.91	24.48	21.50	15.79	11.94
2020/9/25	53.85	34.78	24.22	21.35	15.54	11.69
2020/10/2	53.85	34.78	24.22	21.35	15.54	11.69
2020/10/9	53.75	34.56	24.12	21.24	15.43	11.64
2020/10/16	53.72	34.51	24.07	21.19	15.39	11.60
2020/10/23	53.35	34.25	23.95	20.90	15.22	11.39
2020/10/30	53.35	34.25	23.95	21.00	15.22	11.47
2020/11/6	53.25	34.00	23.71	20.90	15.13	11.35
2020/11/13	53.51	34.21	24.10	21.18	15.33	11.55
2020/11/20	53.61	34.41	24.30	21.48	15.59	11.75
2020/11/27	53.41	34.31	23.89	20.99	15.32	11.65
2020/12/4	53.41	34.31	23.89	20.99	15.32	11.65
2020/12/11	53.38	34.27	23.97	21.02	15.31	11.67
2020/12/18	53.39	34.32	24.03	21.10	15.36	11.71
2020/12/25	53.43	34.34	24.17	21.18	15.43	11.77
2021/1/1	53.43	34.35	24.18	21.21	15.45	11.79
2021/1/8	53.41	34.25	24.06	21.13	15.37	11.74
2021/1/15	53.45	34.33	24.10	21.31	15.41	11.77
2021/1/22	53.46	34.38	24.23	21.50	15.57	11.92
2021/1/29	53.54	34.53	24.46	22.16	15.65	11.96
2021/2/5	53.55	35.15	24.75	22.19	15.65	11.98

注：以上均价数据均保留小数点后两位。

2020年1月24日至2月2日休市，数据沿用上期。



## 咖啡豆质量标准：

### 精品咖啡等级评定

### Specialty Coffee

等级评定 Grade	划分指标要求 Standard			
	水分 Moisture Content	瑕疵 Defect	粒径 Screen Size	SCA 杯测得分 SCA Cupping Score
精品一级 Specialty Grade I	10%-12%	≤5 分(不含一级瑕疵) Full Defect ≤5 (no primary defect)	14#以下不超过5%，且相连三个目筛占比在95%及以上(除圆豆外) No more than 5% below screen size #14, meanwhile no less than 95% falls into 3 consecutive screens (not apply to peaberry)	≥85
精品二级 Specialty Grade II				82-84.99
精品三级 Specialty Grade III				80-81.99

\*：根据 CQI 《阿拉比卡咖啡生豆瑕疵计分标准》进行评分

## 优质咖啡等级评定

### Premium Coffee

等级评定 Grade	划分指标要求 Standard			
	水分 Moisture Content	瑕疵 Defect	粒径 Screen Size	SCA 杯测得分 SCA Cupping Score
优质咖啡 Premium Grade I	10%-12%	≤12 分， 其中一级 瑕疵≤3 分（不含 异物） Full Defect ≤12, Primary Defect ≤3 (no foreign matter)	15 目以下不超过 5% No more than 5% below screen size #15	≥78

\*: 根据 CQI 《阿拉比卡咖啡生豆瑕疵计分标准》进行评分

According to the CQI Arabica Green Coffee Standard Classification  
Metho

## 商业咖啡等级评定

### Commercial Coffee

等级评定 Grade	划分指标要求 Standard			
	水分 Moisture Content	瑕疵 Defect	粒径 Screen Size	杯测 Cupping Evaluation
商业一级 Commercial Grade I	10%-12%	总瑕疵占比 $\leq 16\%$ 其中一级瑕 疵 $\leq 0.6\%$ (不含异 物) Total Defect Weight Account $\leq 16\%$ , Primary Defect Weight Account $\leq 0.6\%$ (no foreign matter)	商业一级 14 目以 下不超过 5% No more than 5% below screen size #14	杯测干净, 可接 受低度的干涩 感和陈豆风味。 Clean cup, low or none astringency and/or past crop note

<p>商业二级 Commercial Grade II</p>	<p>≤12%</p>	<p>总瑕疵占比 ≤35% 其中一级瑕疵≤2% (不含异物) Total Defect Weight Account ≤35%, Primary Defect Weight Account ≤2% (no foreign matter)</p>	<p>商业二级 13 目以下不超过 5% No more than 5% below screen size #13</p>	<p>杯测接受中度及以下的负面风味 (包括干涩感、瑕疵影响、陈豆风味) Medium or low unfavorable attributes (including astringency, defect influence and past crop note)</p>
---	-------------	--	--	---

商业三级 Commercial Grade III		异物占比 $\leq$ 3% Foreign Matter Weight Account $\leq$ 3%	商业三级 13 目以 下不超过 5% No more than 5% below screen size #13	杯测有低度正 面品质风味（包 括酸质、甜度、 醇厚强度、醇 厚度顺滑度） Low favorable attributes (including acidity, sweetness, intensity of body and smoothness of body)
---------------------------------	--	--	--	---

## 免责声明

新华指数作为中经社四大战略性重点产品，负责开发、管理和运维新华社旗下全部指数和指数衍生品，是国内第一家综合性指数研究、发布、推广及运营的专业机构。

“新华·云南（普洱）咖啡价格指数”由中国经济信息社、云南省普洱市人民政府、云南国际咖啡交易中心共同编制并发布，最终解释由上述机构负责。任何网站等媒体和机构在转载或引用时，需注明出处。否则，将依法追究其法律责任。

该报告的所有图片、表格及文字内容的版权归新华指数所有。其中，部分图表在标注有数据来源的情况下，版权归中国经济信息社、云南省普洱市人民政府、云南国际咖啡交易中心共同所有。部分数据来源于公开的资料，如果有涉及版权纠纷问题，请及时联络。

本报告及其任何组成部分不得被再造、复制、抄袭、交易，或为任何未经中国经济信息社、云南省普洱市人民政府、云南国际咖啡交易中心允许的商业目的所使用。如果报告内容用于商业、盈利、广告等目的时，需征得中国经济信息社、云南省普洱市人民政府、云南国际咖啡交易中心书面特别授权，并注明出处，并按照中国及国际版权法的有关规定向上述机构支付版税。

除法律或规则规定必须承担的责任外，中国经济信息社、云南省普洱市人民政府、云南国际咖啡交易中心不对因使用此报告的材料而引致的损失负任何责任。

本报告有关版权问题适用中华人民共和国法律。中国经济信息社、云南省普洱市人民政府、云南国际咖啡交易中心保留随时解释和更改免责事由及条款的权利。



中国经济信息社  
CHINA ECONOMIC INFORMATION SERVICE

### 联系方式

中国经济信息社

作者：吉喆韵 数据校审：郭丹枫

编辑：宁宇 审核：白卫涛

电话：010-88052927

邮箱：jizheyun@163.com

联系地址：北京市西城区宣武门外大街甲1号



更多指数信息  
请扫码关注



更多咖啡价格指数信息  
请扫码关注