新华指数
Xinhua Indices

周报

第 9 期

新华·宜昌
秭归脐橙®
系列价格指数

2021.1.30-2021.2.7

中国经济信息社
CHINA ECONOMIC INFORMATION SERVICE

新华•宜昌秭归脐橙系列价格指数周报

(2021.1.30-2021.2.7)

产业简介

作为全国首批命名的“中国脐橙之乡”，湖北省宜昌市秭归县近年来依托独特资源禀赋，充分发掘厚重橘文化，严格质量安全标准，注重产业融合发展，现已形成了秭归脐橙“四季鲜橙、生态绿色”的产业发展名片，脐橙产业成为当地群众增收致富的“黄金产业”。

统计数据显示，近两年秭归县产量最大的六个优质脐橙品种分别是纽荷尔、伦晚、罗伯逊、九月红、夏橙和红肉。截至 2020 年上半年，秭归脐橙产品已销往全国 32 个省市及美国、欧盟、中东、东南亚等 148 个国家和地区。

指数简介

新华•宜昌秭归脐橙系列价格指数由中国经济信息社和湖北省秭归县委县政府共同编制发布。该系列价格指数围绕脐橙产业零售、收购、批发三个环节编制，包含新华•宜昌秭归脐橙电商价格指数、新华•宜昌秭归脐橙产地收购价格指数、新华（中国）脐橙销地批发价格指数三支子指数，旨在精准刻画脐橙产业各环节的价格变化趋势，为政府监管、贸易决策提供价值参考。

其中，新华•宜昌秭归脐橙电商价格指数选取秭归县主要电商企业为样本点，以秭归县主产的九月红、纽荷尔、罗伯逊、红

肉、伦晚、夏橙六个主流品种 60-70mm、70-80mm、80mm 以上果径果为代表规格品，以 2017 年 11 月为基期，基点 1000 点；新华·宜昌秭归脐橙产地收购价格指数选取秭归产区为样本区域，以秭归县主产的九月红、纽荷尔、罗伯逊、红肉、伦晚、夏橙六个主流品种 60mm 以上果径果为代表规格品，以 2018 年 12 月为基期，基点 1000 点；新华（中国）脐橙销地批发价格指数选取我国重点批发市场为样本点，以纽荷尔、红肉、伦晚、夏橙四个主流品种 70-80mm 果径果为代表规格品，以 2019 年 12 月为基期，基点 1000 点。

周度概要

据新华·宜昌秭归脐橙系列价格指数数据显示，本期（1 月 30 日-2 月 7 日，下同）新华·宜昌秭归脐橙产地收购价格指数、新华·宜昌秭归脐橙电商价格指数较上一发布日（1 月 29 日，下同）分别上涨 11.86%、2.05%，新华（中国）脐橙销地批发价格指数较上一发布日下跌 4.12%。

产地收购方面，受疫情影响，进口水果市场消费信心不足，国产优质水果受青睐，部分商超将国产水果在水果区的占比由去年的 60%增至 80%-90%，秭归脐橙产地收购均价已连续三期呈现较大幅上涨趋势。与此同时，部分客商担心临近春节运费上涨，以及疫情管控对产地出库有影响，近期秭归脐橙各品种客商收购量也保持高位。分品种来看，秭归产区纽荷尔脐橙、红肉脐橙本期产地收购均价分别上涨 10.66%、14.16%；罗伯逊脐橙产地收购价格高位回落，本期价格下跌 22.39%。

电商零售方面，本期秭归脐橙电商销量较上期小幅减少，但依旧处于年前高峰期，本期秭归脐橙电商销售均价为 2021 年以来最高位。秭归红肉脐橙电商销售均价上涨 1.50%，纽荷尔脐橙电商销售均价下跌 0.22%。

销区批发市场方面，春节备货基本进入尾声，本期市场交易不及前期活跃，批发商多以清库存为主，全国多数重点批发市场脐橙报价低于上期，部分市场存在明显的降价出货现象。

新华·宜昌秭归脐橙电商价格指数

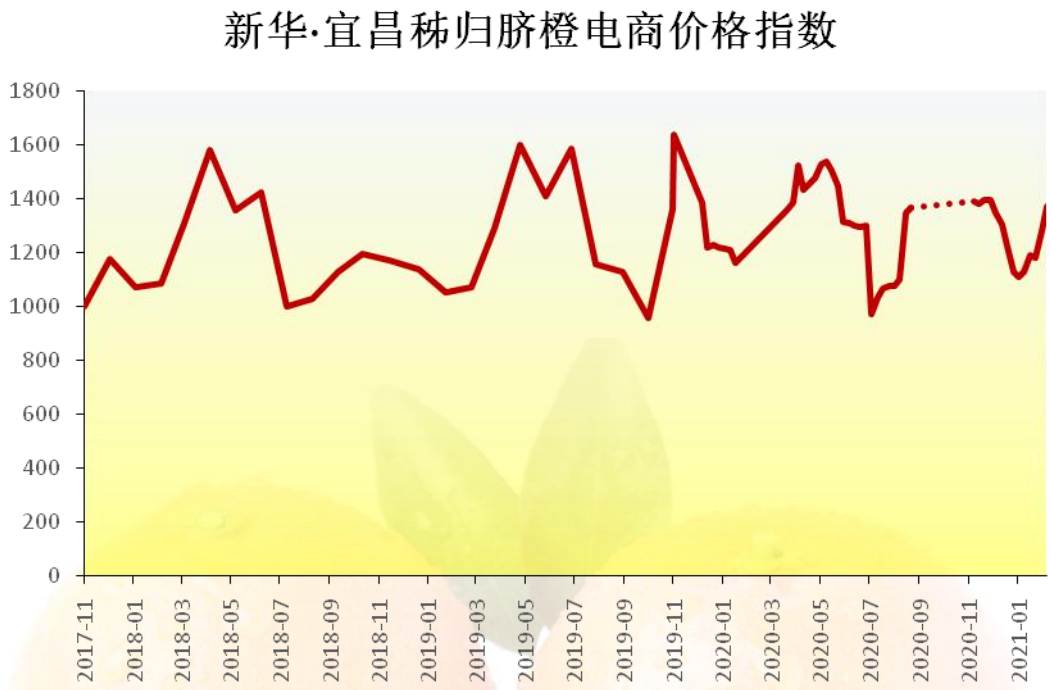

数据来源：新华指数

本期新华·宜昌秭归脐橙电商价格指数报 1308.83 点，环比上涨 26.34 点，涨幅 2.05%；较基期(2017 年 11 月)上涨 308.83 点，涨幅 30.88%。

秭归脐橙主要品种及其代表规格品电商销售均价

（单位：元/公斤）

脐橙果径	纽荷尔	红肉
60-70mm	7.01	8.21
70-80mm	9.23	10.37
80mm 以上	9.98	11.19

数据来源：新华指数

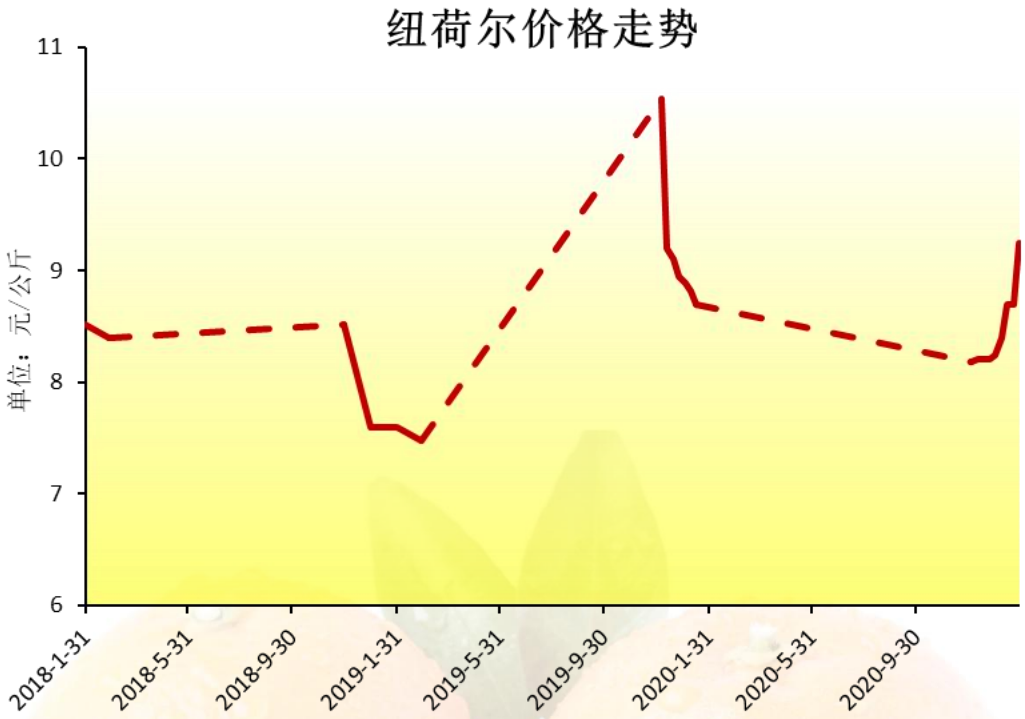

数据来源：新华指数

截至 2 月 7 日，秭归产区纽荷尔脐橙电商销售均价为 9.23 元/公斤，环比下跌 0.02 元/公斤，跌幅 0.22%。

分规格品来看，60-70mm 纽荷尔均价为 7.01 元/公斤，环比下跌 0.01 元/公斤，跌幅 0.14%。

70-80mm 纽荷尔均价为 9.23 元/公斤，环比上涨 0.01 元/公斤，涨幅 0.11%。

80mm 以上纽荷尔均价为 9.98 元/公斤，环比持平。

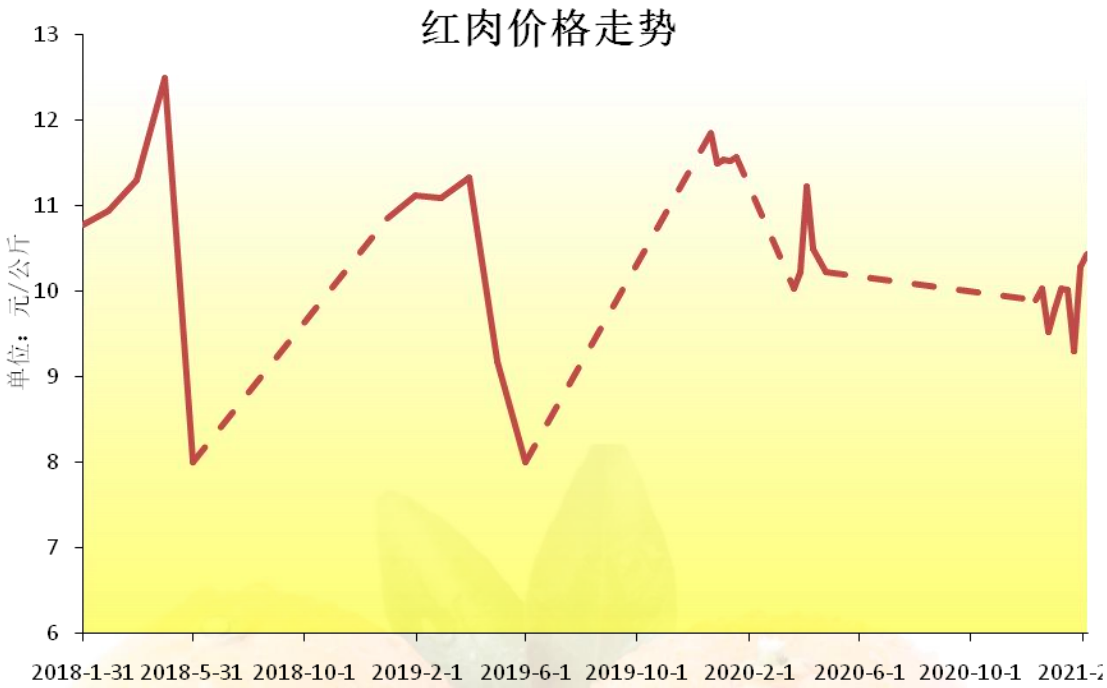

数据来源：新华指数

截至 2 月 7 日，秭归产区红肉脐橙电商销售均价为 10.44 元/公斤，环比上涨 0.15 元/公斤，涨幅 1.50%。

分规格品来看，60-70mm 红肉均价为 8.21 元/公斤，环比上涨 0.07 元/公斤，涨幅 0.85%。

70-80mm 红肉均价为 10.37 元/公斤，环比上涨 0.17 元/公斤，涨幅 1.64%。

80mm 以上红肉均价为 11.19 元/公斤，环比上涨 0.15 元/公斤，涨幅 1.40%。

新华•宜昌秭归脐橙产地收购价格指数

数据来源：新华指数

本期新华·宜昌秭归脐橙产地收购价格指数报 912.22 点，环比上涨 96.70 点，涨幅 11.86%；较基期（2018 年 12 月）下跌 87.78 点，跌幅 8.78%。

价格方面，本周秭归县纽荷尔脐橙收购均价为 3.54 元/公斤，秭归县罗伯逊脐橙收购均价为 1.87 元/公斤，秭归县红肉脐橙收购均价为 4.3 元/公斤。

新华（中国）脐橙销地批发价格指数

数据来源：新华指数、中国供销农产品批发市场控股有限公司

本期新华（中国）脐橙销地批发价格指数报 789.82 点，环比下跌 33.93 点，跌幅 4.12%；较基期（2019 年 12 月）下跌 210.18 点，跌幅 21.02%。

价格方面，截至 2 月 7 日，北京新发地农副产品批发市场中心纽荷尔脐橙 70-80mm 果径果（下同）报价为 5.2 元/公斤；郑州万邦农产品批发市场报价为 5.2 元/公斤；湖南（长沙）红星水果批发市场报价为 4.8 元/公斤；西安雨润农产品批发市场报价为 4.8 元/公斤；成都雨润农产品批发市场报价为 6.04 元/公斤；沈阳八家子水果批发市场报价为 5.91 元/公斤；浙江嘉兴水果批发市场报价为 5.7 元/公斤；汕头市农副产品批发中心市场报价为 4.8 元/公斤。

全国重点批发市场脐橙最新报价表（单位：元/公斤）

日期	北京新发地农副产品批发市场中心	郑州万邦农产品批发市场	湖南（长沙）红星水果批发市场	西安雨润水果批发市场	成都雨润产品批发市场	沈阳八家子水果批发市场	浙江嘉兴水果批发市场	汕头市农副产品批发中心市场
2月7日	5.2	5.2	4.8	4.8	6.04	5.91	5.7	4.8

数据来源：新华指数、中国供销农产品批发市场控股有限公司

附录 1：秭归县脐橙电商销售均价表（单位：元 / 公斤）

日期	九月红	纽荷尔	罗伯逊	红肉	伦晚	夏橙
2017/11	11.36	7.42	4.74	-	-	-
2017/12	11.78	8.86	6.38	7.92	-	-
2018/1	-	8.52	4.70	11.78	-	-
2018/2	-	8.40	5.60	10.94	-	-
2018/3	-	-	6.50	11.30	12.10	-
2018/4	-	-	-	12.50	11.42	-
2018/5	-	-	-	8	11.82	7.22
2018/6	-	-	-	-	11.58	7.78
2018/7	-	-	-	-	-	7.38
2018/8	-	-	-	-	-	7.62
2018/9	-	-	-	-	-	8.36
2018/10	8.84	-	-	-	-	-
2018/11	12.20	8.52	6.88	-	-	-
2018/12	14.04	7.60	6.94	10.86	-	-
2019/1	-	7.60	7.22	11.12	-	-
2019/2	-	7.48	8.40	11.10	-	-
2019/3	-	-	6.00	11.34	12.26	-
2019/4	-	-	-	9.18	12.78	-
2019/5	-	-	-	8	12.26	7.74
2019/6	-	-	-	-	12.60	9.42
2019/7	-	-	-	-	-	8.54
2019/8	-	-	-	-	-	8.34
2019/9	-	-	-	-	-	7.08
2019/10	10.06	-	-	-	-	-
2019/11	12.10	-	-	-	-	-
2019/12/6	12.30	10.54	7.76	-	-	-
2019/12/13	10.92	9.20	7.00	-	-	-
2019/12/20	11.02	9.10	6.77	11.87	-	-

2019/12/27	11.00	8.94	6.95	11.50	-	-
2020/1/3	10.93	8.89	7.16	11.54	-	-
2020/1/10	11.47	8.82	6.75	11.53	-	-
2020/1/17	-	8.70	7.00	11.58	-	-
2020/3/20	-	-	-	10.03	-	-
2020/3/27	-	-	-	10.23	-	-
2020/4/3	-	-	-	11.23	11.27	-
2020/4/10	-	-	-	10.49	10.64	-
2020/4/17	-	-	-	10.36	10.94	-
2020/4/24	-	-	-	10.23	11.18	-
2020/5/1	-	-	-	-	11.31	-
2020/5/8	-	-	-	-	11.37	-
2020/5/15	-	-	-	-	11.11	-
2020/5/22	-	-	-	-	10.71	-
2020/5/29	-	-	-	-	10.77	6.93
2020/6/5	-	-	-	-	10.68	7.05
2020/6/12	-	-	-	-	10.55	7.11
2020/6/19	-	-	-	-	10.51	7.13
2020/6/26	-	-	-	-	10.52	7.17
2020/7/3	-	-	-	-	10.30	7.20
2020/7/10	-	-	-	-	-	7.64
2020/7/17	-	-	-	-	-	7.90
2020/7/24	-	-	-	-	-	7.97
2020/7/31	-	-	-	-	-	7.95
2020/8/7	-	-	-	-	-	8.15
2020/8/14	-	-	-	-	-	9.96
2020/8/21	-	-	-	-	-	10.11
2020/11/6	10.29	-	-	-	-	-
2020/11/13	10.21	-	-	-	-	-
2020/11/20	10.33	-	-	-	-	-

2020/11/27	10.32	-	-	-	-	-
2020/12/4	10.38	8.18	-	-		-
2020/12/11	10.32	8.20	-	9.89	-	-
2020/12/18	10.11	8.21	5.30	10.03	-	-
2020/12/25	10.09	8.21	4.65	9.52	-	-
2021/1/1	10.12	8.24	4.70	9.80	-	-
2021/1/8	10.27	8.40	4.91	10.04	-	-
2021/1/15	10.41	8.69	4.98	10.03	-	-
2021/1/22	10.44	8.69	5.11	9.31	-	-
2021/1/29	10.55	9.25	7.02	10.28	-	-
2021/2/7	-	9.23	-	10.44	-	-

附录 2：秭归县脐橙收购均价表（单位：元 / 公斤）

日期	九月红	纽荷尔	罗伯逊	红肉	伦晚	夏橙
2018/12	7.33	3.99	2.62	4.10	-	-
2019/1	-	4.29	2.83	4.60	-	-
2019/2	-	4.34	2.95	4.80-	-	-
2019/3	-	-	3.03	5.76	6.51	-
2019/4	-	-	-	6.38	7.13	-
2019/5	-	-	-	5.73	7.83	6.79
2019/6	-	-	-	12.60	7.16	6.89
2019/7	-	-	-	-	-	5.97
2019/8	-	-	-	-	-	5.28
2019/9	-	-	-	-	-	5.06
2019/10	6.94	-	-	-	-	-
2019/11	6.28	3.99	-	-	-	-
2019/12	5.66	3.46	3.39	4.32	-	-
2020/1	-	3.26	3.53	4.34	-	-
2020/2	-	3.27	3.55	4.26	-	-

2020/3	-	-	3.30	4.08	6.95	-
2020/4	-	-	-	4.75	6.19	-
2020/5	-	-	-	11.31	-	-
2020/6	-	-	-	-	6.30	3.16
2020/7	-	-	-	-	-	4.34
2020/8	-	-	-	-	-	5.10
2020/12/11	4.74	2.52	1.60	-	-	-
2020/12/18	4.47	2.62	1.56	-	-	-
2020/12/25	4.53	2.23	1.54	-	-	-
2021/1/1	4.06	2.39	1.71	-	-	-
2021/1/8	5.00	2.52	1.64	3.11	-	-
2021/1/15	3.79	2.51	1.75	2.77	-	-
2021/1/22	3.24	2.84	1.93	3.34	-	-
2021/1/29	-	3.20	2.41	3.76	-	-
2021/2/7	-	3.54	1.87	4.30	-	-

附录 3：批发市场脐橙批发价格表（单位：元 / 公斤）

日期	北京新发地农副产品批发市场中心	郑州万邦农产品批发市场	湖南（长沙）红星水果批发市场	西安雨润水果批发市场	成都雨润产品批发市场	沈阳八家子水果批发市场	浙江嘉兴水果批发市场	汕头市农副产品批发中心市场
2019/12	5.6	7.2	6	-	10.3	-	7.8	5.8
2020/1	4	5.3	5	-	10.24	-	5.6	4.5
2020/2	5	-	-	-	10.25	-	5	-
2020/3	-	5.6	6	-	6.01	-	6.6	6.4
2020/4	-	6.6	7.6	-	5.3	-	7.4	-
2020/5	-	-	-	-	5.3	-	4.8	-
2020/6	-	6.1	5.5	-	5.3	-	5.4	6.5

2020/7	-	7.2	7.5	-	5.5	-	-	7.4
2020/8	-	8.7	8.3	-	5.4	-	-	8.6
2020/11/6	6.4		-	-	-	8.4	7.7	-
2020/11/13	6.6		-	-	-	6.8	6.4	-
2020/11/20	5.8	4.8	5.6	4.8	-	7.4	6.8	5
2020/11/27	5.3	5.1	5	7.6	-	7.6	6.2	4.3
2020/12/4	4.6	4.6	4.8	7.2	-	7.8	6.7	4.6
2020/12/11	5	4.1	4.6	6.6	3.5	7.6	6.1	3.9
2020/12/18	5.8	4.9	4.1	4.7	3.2	8.1	6.1	4
2020/12/25	5	3.8	4.4	4.6	3.5	7.8	5.6	3.4
2021/1/1	5.2	5	5.5	5	3.5	6.1	5.8	4.4
2021/1/8	5	3.6	4.4	4.5	3.8	5	5.8	4
2021/1/15	5.6	4.8	4.4	4.4	4.4	6	5.7	4.4
2021/1/22	5.2	5.3	4.8	4.3	3.8	5.66	5.5	4.6
2021/1/29	5.5	5.5	5.7	4.9	4.56	6.37	5.7	4.8
2021/2/7	5.2	5.2	4.8	4.8	6.04	5.91	5.7	4.8

附录 4：柑橘产业要闻

美国：批准已被欧盟和中国禁用的涕灭威防控黄龙病

世界农化网中文网报道，美国近日批准使用涕灭威防控柑橘黄龙病。早在 2003 年，涕灭威就由于对人类造成健康问题被欧盟禁用。中国市场自 2020 年 10 月 1 日起禁含涕灭威产品在境内销售和使用；自 2023 年 10 月 1 日起，撤销涕灭威原药的生产许可证，禁止含涕灭威产品的生产。

在美国获批产品的商品名为 Temik®，该内吸性杀虫剂曾经在欧盟被用于防控蚜虫、红蜘蛛和粉虱。另外，美国官方还批准在橘树中使用链霉素（抗生素）来防控毁灭柑橘树的病菌。涕灭威被世界卫生组织归类为“极度危险”（毒性最高的类别），并且是受《鹿特丹公约》（旨在减少世界上最危险化学品贸易的国际条约）管制的仅有的 35 种农药之一。而美国是世界上尚未批准该条约的少数几个国家之一。2010 年，在美国国家环境保护局发现持续使用涕灭威对婴幼儿的饮食构成了不可接受的饮食风险后，美国曾完全终止使用涕灭威。

据业内专家介绍，当前**柑橘黄龙病病原纯培养尚未突破，严重制约了病原生物学研究与防控技术研发。抗生素类药剂、田间热处理等技术虽能一定程度控制树体内黄龙病菌种群数量，但无法根除病源，**导致当前除使用茎尖嫁接技术获得无病苗外，尚无其它有效的病原治理技术。有必要探索建立半离体培养与利用木虱细胞培养病原，开展病原基因功能及其与寄主互作机制研究，为防控药剂筛选、基因工程抗病育种奠定基础。

资料来源：国际果蔬报道网

https://www.guojiguoshu.com/article/6465

重庆：打造智慧橘园，为橘园智慧管理提供范例

近日，重庆西南大学柑桔研究所正加紧建设“重庆市北碚区智慧柑橘示范园”，预计 2022 年底建成。

西南大学柑桔研究所包括资源育种、生物技术、脱毒中心、综合防治、栽培生理、品控物流、加工技术、智慧农业等 8 个研究团队。柑橘栽培与智慧农业生产研究团队的负责人郑永强表示，重庆柑橘产量全国第八，年产量约 358 万吨，覆盖 36 个区县，是重庆七大特色农产业之首，但影响柑橘正常生长的病虫害高达数十种。**去年开始，西南大学柑桔研究所着手研发移动信息化采集平台，实现物联网自动监测，并通过智慧橘园云管控智慧决策平台，为柑橘园水肥药智能农机装备提供精准作业指令。**

未来，西南大学柑桔研究所将构建基于空中无人机和地面移动数据采集车等“空-天-地”一体化数据采集系统，实现大数据中心、人工智能决策、智能农机作业“三位一体”联动智慧橘园生产，为重庆橘园智慧管理提供范例。

资料来源：重庆日报
http://zgs.cric.cn/xw/gz/59183.html

江西：杨氏果业与京东“以销定产”打造爆款脐橙礼盒

今年 1 月，江西杨氏果业和京东秒杀联手推出一款 C2M（Customer-to-Manufacturer，以客户需求为中心的反向定制）商品——“赣南脐橙铂金果礼盒”。

这款商品在保证“A 级”品质的基础上，售价最低低至 24.9 元，每斤 4 元钱的超高性价比，让其在京东年货节销量持续攀升

——1 月 20 日京东年货节首日，杨氏果业销售额同比提升 120%。

报道称，这款商品的爆火，是京东秒杀“以销定产”反向定制能力赋能商家的直接体现。**在合作之前，京东秒杀通过加码多重营销资源对销量进行预判，提前锁定了杨氏果业的供货规模，减少商家供应链环节的各种成本，提升产能效率，让商家在让利的基础上“不赔钱赚吆喝”，让消费者以实惠的价格买到了高品质的赣南脐橙，快速建立起了杨氏的品牌认知度。**

杨氏果业负责人表示：“在此次与京东秒杀合作中，**京东大数据精准预判产品销量，让我们有针对性地在采购、包装以及生产线、供应链的整体规划上做出调整**，实现了降本增效，定期、规律性投放产品保障了京东各仓的现货率，也为消费者提供了超预期的履约体验，实现了消费者、品牌、平台三方共赢，达到了合作期望的预期。”

资料来源：亚洲水果（ASIAFRUIT）

http://asiafruitchina.net/index.php?id=2847

湖南保靖：抓好柑橘品改提质，重点打造保靖脐橙品牌

2021 年，保靖县按照“产业富民”的总要求，重点建设“两河两廊一周边”柑橘产业带，即：沿酉水河、花垣河两岸的优质脐橙产业带，沿 209 国道和迁清公路两廊早熟椪柑产业带、迁陵镇周边为核心的生态旅游观光产业带，推进柑橘产业高质量发展。

一是继续抓好柑橘的品改提质。计划争取柑橘品改资金 3000 万元，重点在比耳等 6 个乡镇新建和品改脐橙 2 万亩。抓好比耳、

清水坪万亩柑橘精品示范园建设,打造清水坪-比耳镇10公里柑橘走廊,加强比耳镇柑橘景观园项目支持和扶持,通过柑橘走廊和景观园建设,提升全县柑橘发展水平。

二是抓好柑橘的品牌建设和销售工作。重点打造保靖脐橙品牌,重点抓好2—3个合作社绿色基地创建;做好线上线下销售工作,充分发挥专业合作社、销售能人、电商等各个销售渠道的作用,扎扎实实把柑橘销售好;积极配合县电视台做好保靖柑橘专题片,推介保靖柑橘、提高保靖柑橘知名度。

三是组织企业、合作社积极参与各种农博会。重点支持湘西韵莱农业发展有限责任公司,积极参与国家、省、州农博会,力争使全县柑橘获奖项2个以上。

资料来源:保靖县农业农村局

http://nyncj.xxz.gov.cn/zwgk_168/fdzdgknr/gzdt/202102/t20210207_1766631.html

浙江象山:农旅融合助力柑橘小镇发展升级

“十三五”期间,象山县**晓塘乡围绕农旅文融合发展主线,着力做好农业基础服务,优化产业布局,做强品牌,全力打造现代特色农业“升级版”。同时,依托独特的“港、田、岛、渔、景”优势资源,以农耕文化为精髓,以项目建设为抓手,打造农、旅、文相结合的柑橘特色小镇。**

过去五年,该乡累计实现农业生产总值15.15亿元,**通过发挥邓秀新院士和相关专家作用,建成乡柑橘综合服务中心和“晓橘灯”党群服务中心,推广嫁接“媛红椪柑”“明日见”等优质种苗10万余株,精品柑橘增至5000亩,亩均效益超过8万元。**

完成 1.5 万亩高标准农田提升（新建）、190 亩节水灌溉工程、3800 亩旱改水项目等重点基础项目，全乡水、电、沟、渠、路得到全面提升。

结合全域旅游发展美丽经济，该乡扎实推进“橘旅结合、以旅促橘”发展模式。做大做强“旅游+农业”“旅游+文化”“体育+康养”新兴业态，培育橘文化艺术节、民族和睦邻里节、白玉湾葡萄节、四月八家风民俗节等本土农耕节庆品牌。加强与周边乡镇交流对接，串联“海之湾”户外大本营、象山影视城、石浦渔港古城、海洋休闲旅游等旅游资源形成一日游、两日游线路 4 条，成功导流周边游客输入。成功打造“旅游西边塘”“艺术中岙”“体育青山头”“古村月楼”“文化黄埠”等 5 个品牌特色村，通过“精品农业观光+特色休闲项目”形式实现资源变现。目前，该乡累计建成 A 级景区村 8 个。

资料来源：浙江省农业农村厅

http://www.zjagri.gov.cn/art/2021/2/8/art_1630294_58930732.html

四川乐山：大力推动柑橘产业发展再上新台阶

一是加快推进柑橘百里产业环线建设。以井研县集益晚熟柑橘现代农业园区为核心，示范带动犍为县、市中区、五通桥区、夹江县等地大力发展标准化柑橘产业基地，做大做强以晚熟柑橘为代表的柑橘产业集群，与重庆地区柑橙品类形成优势互补，有效融入沿长江上游柑橘产业带建设。

二是建设柑橘加工体系。在井研县集益乡、周坡镇、犍为县孝姑镇、敖家镇、夹江县中兴镇、甘江镇等柑橘产业生产集中的

地点，建设一批商品化处理生产线和冷链物流系统，为柑橘产业持续健康发展提供有效保障。

三是建设柑橘无病毒苗木良繁中心。拟在井研县建设柑橘无病毒苗木良繁中心，为打造百万亩晚熟柑橘产业提供优质柑橘种苗，有效抵御柑橘溃疡病、黄龙病冲击。

资料来源：乐山市农业农村局
http://nynct.sc.gov.cn//nynct/c100632/2021/2/3/95947af8b84e4d0ba8ca3302e928dec8.shtml

免责声明

新华指数作为中经社四大战略性重点产品，负责开发、管理和运维新华社旗下全部指数和指数衍生品，是国内第一家综合性指数研究、发布、推广及运营的专业机构。

“新华·宜昌秭归脐橙系列价格指数”由中国经济信息社、秭归县委县政府共同编制并发布，最终解释由上述机构负责。任何网站等媒体和机构在转载或引用时，需注明出处。否则，将依法追究其法律责任。

该报告的所有图片、表格及文字内容的版权归新华指数所有。其中，部分图表在标注有数据来源的情况下，版权归中国经济信息社、秭归县委县政府共同所有。部分数据来源于公开的资料，如果有涉及版权纠纷问题，请及时联络。

本报告及其任何组成部分不得被再造、复制、抄袭、交易，或为任何未经中国经济信息社、秭归县委县政府允许的商业目的所使用。如果报告内容用于商业、盈利、广告等目的时，需征得中国经济信息社、秭归县委县政府书面特别授权，并注明出处，并按照中国及国际版权法的有关规定向上述机构支付版税。

除法律或规则规定必须承担的责任外，中国经济信息社、秭归县委县政府不对因使用此报告的材料而引致的损失负任何责任。

本报告有关版权问题适用中华人民共和国法律。中国经济信息社、秭归县委县政府保留随时解释和更改免责事由及条款的权利。

中国经济信息社
CHINA ECONOMIC INFORMATION SERVICE

联系方式

中国经济信息社

作者：李伯槑 李水艳

数据校审：郭丹枫 编辑：周宇涵 审核：白卫涛

电话：010-88051569

邮箱：maopizai@sina.com

联系地址：北京市西城区宣武门外大街甲 1 号

环球财讯中心 A 座 15 层

新华指数
Xinhua Indices

新华·宜昌秭归脐橙®
系列价格指数周报

地址：北京市西城区宣武门外甲一号 新华社三工作区
邮编：100052
电话：010-88053587　63072745
网址：http://index.xinhua08.com/