



新华指数
Xinhua Indices

周报



新华-中国香蕉系列 价格指数



2021.2.22-2.28



中国经济信息社
CHINA ECONOMIC INFORMATION SERVICE

☆ 指数简介

新华-中国香蕉系列价格指数¹，包括“新华-中国香蕉产地价格指数”、“新华-中国（海南）皇帝蕉产地价格指数”、“新华-香蕉销地批发价格指数”、“新华-进口香蕉价格指数”四组分指数，是在对全国香蕉主产区、主销区、主要港口开展监测的基础上，经科学方法计算得到。

新华-中国香蕉产地价格指数，基期为 2017 年 7 月 3 日，基点设为 100 点。采集海南、广西、云南、广东、福建五大国内香蕉主产区的地头交易价格。每两日进行一次价格数据更新。

新华-中国（海南）皇帝蕉产地价格指数，基期为 2016 年 11 月 7 日，基点设为 1000 点。采集海南省六个皇帝蕉主产区县一、二、三等品的皇帝蕉地头交易价格。每两日进行一次价格数据更新。

新华-香蕉销地批发价格指数，基期为 2018 年 8 月 13 日，基点设为 100 点。采集国内七大分区主要销地批发市场

¹新华-中国香蕉系列价格指数由中国经济信息社和海南澄迈县人民政府联合编制，旨在监测我国香蕉产地、销地市场运行状况及其发展趋势，打造行业的晴雨表、风向标和避雷针。该系列价格指数通过中国金融信息网、新华财经客户端等渠道定期向社会公布。

批发价格。每日进行一次价格数据更新。

新华-进口香蕉价格指数，基期为 2018 年 10 月 23 日，基点设为 1000 点。采集上海港、大连港两大港口，涵盖菲律宾香蕉、南美香蕉、越南香蕉，涉及 A4/5/6、A/7/8/9、ACL、B4/5/6、B/7/8/9 和 BCL 六种品级规格的箱装进口香蕉批发价格。每周进行一次价格数据更新。



☆ 本期概要

截至2月26日,中国香蕉产地价格指数报120.35点,较上期末上涨10.43%。云南产区统货均价约为3.53元/斤,较前一期上涨0.70元/斤。广西产区统货均价约为1.68元/斤,较前一期上涨0.12元/斤。

新华-中国(海南)皇帝蕉产地价格指数较上期末上涨42.50%、新华-香蕉销地批发价格指数较上期末上涨2.33%、新华-进口香蕉价格指数较上期末上涨19%。

☆ 产业新闻摘要²

国际产业新闻

- 印度喀拉拉邦: Nendran 香蕉即将在欧洲市场销售
- 肯尼亚: 塔韦塔州香蕉种植户签署提升香蕉产量的协议
- 孟加拉国: 朗布尔地区种植了大规模的香蕉
- 厄瓜多尔: 佛罗里达沃尔玛出售圣埃伦娜半岛的MP1香蕉品种
- 加那利群岛: 香蕉生产商认为不能预判出香蕉的最低售价
- 土耳其: 2020年的香蕉产量增长32.8%
- 北美洲: 香蕉供应区域发生转移
- 澳大利亚西部地区: 卡纳文香蕉获得大丰收,销售价格处于较低水平
- 伊朗: 香蕉产量可满足国内需求的20%
- 印度马哈拉施特拉邦: 研究出新品种香蕉

²新闻来源: 中国经济信息社新华指数事业部综合整理
详情请见“附录1: 产业新闻详情”。



☆ 新华-香蕉产地价格指数

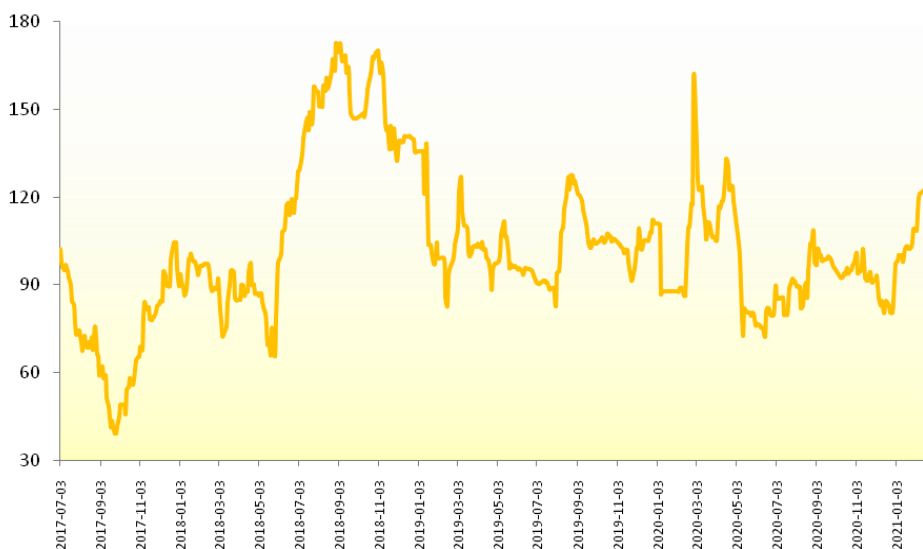


图 1：新华-香蕉产地价格指数

图片来源：中国经济信息社新华指数事业部

2021年2月26日，新华-中国香蕉产地价格指数报120.35点，较2月5日上涨11.37点，涨幅10.43%；较基期上涨20.35点，涨幅20.35%。

其中广西产区指数、海南产区指数、云南产区指数、福建产区指数、广东产区指数分别报129.31点、91.67点、158.14点、142.86点、187.50点。上周（2020.2.22-2.26），云南产区统货均价约为3.53元/斤，较前一期上涨0.70元/



斤，涨幅 24.71%；广西产区统货均价约为 1.68 元/斤，较
前一期上涨 0.12 元/斤，涨幅 7.69%。



☆ 新华-中国（海南）皇帝蕉产地价格指数

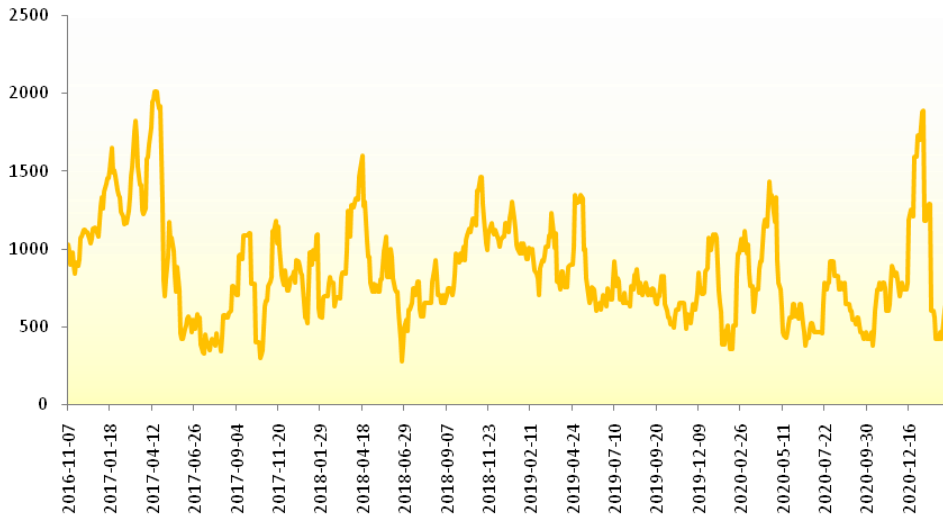


图 2：新华-中国（海南）皇帝蕉产地价格指数

图片来源：中国经济信息社新华指数事业部

2021 年 2 月 26 日，新华-中国（海南）皇帝蕉产地价格指数报 601.66 点，较 2 月 5 日上涨 179.43 点，涨幅 42.50%；较基期下跌 398.34 点，跌幅 39.83%。



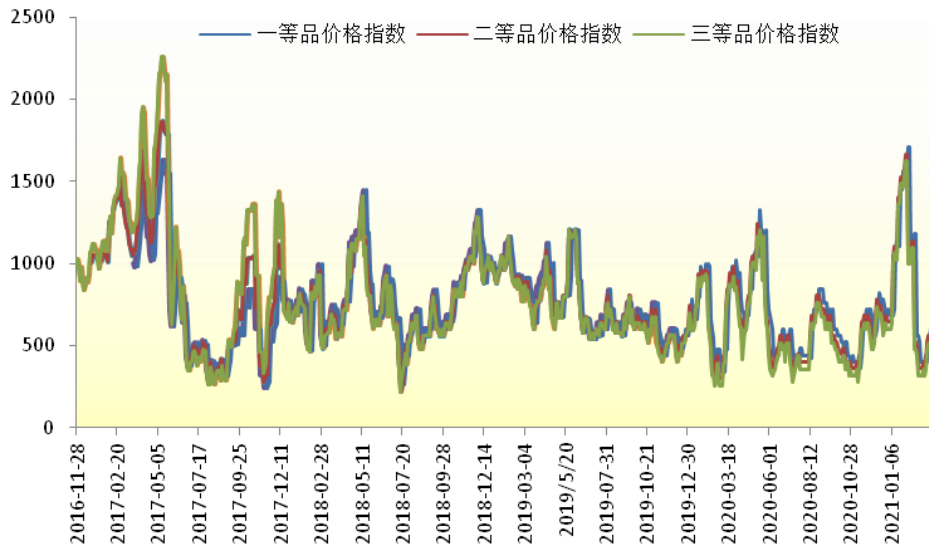


图 3：新华-海南皇帝蕉一、二、三等品价格指数

图片来源：中国经济信息社新华指数事业部

2021年2月26日，海南省皇帝蕉一等品价格指数报562.19点，较2月5日上涨160.63点，涨幅40.00%；较基期下跌437.81点，跌幅43.78%。

海南省皇帝蕉二等品价格指数报522.03点，较2月5日上涨160.63点，涨幅44.44%；较基期下跌477.97点，跌幅47.80%；三等品价格指数报481.88点，较2月5日上涨160.63点，涨幅50.00%；较基期下跌518.12点，跌幅51.81%。

从采集点来看，上周澄迈县产地皇帝蕉一等品成交价均价为1.43元/斤，较上期上涨43.33%；皇帝蕉二等品成交

均价为 1.33 元/斤，较上期上涨 48.15%。

乐东黎族自治县产地皇帝蕉一等品成交价均价为 1.43 元/斤，较上期上涨 43.33%；皇帝蕉二等品成交均价为 1.33 元/斤，较上期上涨 48.15%。



☆ 新华-香蕉销地批发价格指数



图 4：新华-香蕉销地批发价格指数

图片来源：中国经济信息社新华指数事业部

2021年2月26日，新华-香蕉销地批发价格指数报114.88点，较2月5日上涨2.62点，涨幅2.33%；较基期上涨14.88点，涨幅14.88%。

从采集点来看，上周北京销地批发均价为2.25元/斤，较上期下跌2.05%；天津销地批发均价为2.91元/斤，较上期上涨9.50%；成都销地批发均价为3.33元/斤，较上期上涨20.20%。



☆ 新华-进口香蕉价格指数

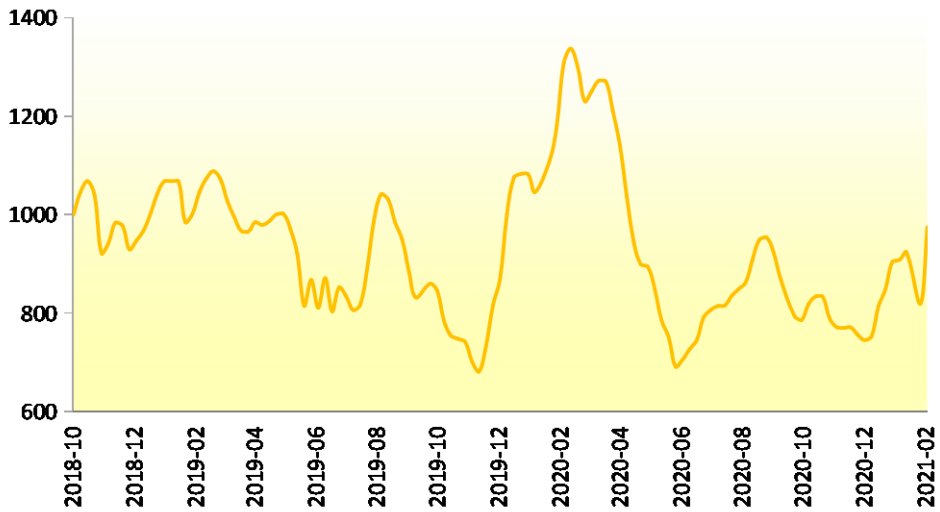


图 5：新华-进口香蕉价格指数

图片来源：中国经济信息社新华指数事业部

截至 2021 年 2 月 24 日，新华-进口香蕉价格指数报 974.65 点，较 2021 年 2 月 17 日上涨 155.62 点，涨幅 19.00%，较基期下跌 25.35 点，跌幅 2.53%。



☆ 附录 1：产业新闻详情

☆ 国际产业新闻

印度喀拉拉邦：Nendran 香蕉即将在欧洲市场销售

印度 Nendran 香蕉即将在欧洲上市。首席部长 Pinarayi Vijayan 于 2 月 27 日在网上启动向欧洲运送 Nendran 香蕉的项目。

喀拉拉邦的 Nendran 香蕉在国外需求量很大，目前大多数出口到海湾地区。香蕉运到包装厂进行植物检疫检查后将运往伦敦盖特威港。最后，香蕉将在催熟室被催熟并发送给英格兰和苏格兰的客户。

所涉及的所有程序均已确认可追溯性和 QR 码功能，这样可以保证产品的质量。专家预计，每年将有 2000 吨 Nendran 香蕉运往伦敦。

资料来源：english.mathrubhumi.com

发布日期：2/26/2021

肯尼亚：塔韦塔州香蕉种植户签署提升香蕉产量的协议

塔韦塔州在与微型企业签订了信托支持计划后，该县的香蕉种植户有望从市场中获益。据塔韦塔州州长 Granton Samboja 称，此次合作将使数百万个香蕉产业岗位收益。

Granton Samboja 对 star.co.ke 表示：“基层的香蕉种植者将从市场准入和增值活动中受益，从而促进该县的农业产业化和创新化发展。”

塔韦塔州一直是沿海地区的重要粮食种植区域。专家预测，该地区的种植户将在加工厂建成之前扩大香蕉的种植面积。

资料来源：



<https://www.freshplaza.com/article/9297398/kenya-taita-tave-ta-banana-growers-sign-deal-to-boost-production/>

发布日期:2/25/2021

孟加拉国：朗布尔地区种植了大规模的香蕉

今年，朗布尔地区的香蕉种植户希望大规模收获香蕉。该地区农业推广部（DAE）农业学家表示，早春时节农民在该区域的 2559 公顷土地上种植香蕉。

在地区农业推广部和其他与农业有关的组织的支持下，种植户每年都在增加香蕉种植面积，以获取更多的利润。在地区农业推广部的帮助下，本季度该地区的许多小农和边缘农民在该地区的朗布尔、盖班达、库里格拉姆、拉尔莫尼哈特和尼尔法马里地区种植香蕉。

Rangpur 农业学家萨瓦鲁·哈克博士说，种植香蕉及蔬菜已成为改变该地区许多人命运的方式。

资料来源:dhakatribune.com

发布日期:2/24/2021

厄瓜多尔：佛罗里达沃尔玛出售圣埃伦娜半岛的 MP1 香蕉品种

Musatec 于 2019 年 10 月在圣埃琳娜半岛设立，已经向美国东海岸首次出口了 MP1 香蕉品种，并将由佛罗里达州沃尔玛出售。

这个品种有更大的果实，比 Barraganete 香蕉拥有更多的果实且成熟更快。Musatec 的经理 Angelo Caputi Icaza 说，他们打破了范例，因为他们出口到美国的香蕉到达目的地时仍然是绿色的。该公司已经出口了将近 90 个货架的香蕉，他们的目标是在未来几周内增加出货量。



Musatec 在半岛拥有 300 公顷的土地，其中有 90 公顷用于种植香蕉。卡普蒂·伊卡萨（Caputi Icaza）表示，半岛土地的一个缺点是它没有其他地区那么多的养分。该地区的优势是雨水不是很多，这是避免真菌滋生的有利因素。伊卡萨说：“我们在半岛已经有一年多了，到目前为止，这里还没有出现 Sigatoka。”

厄瓜多尔种植的香蕉品种有 Barraganete、Harton、Curare、Dominico、Maqueño、MP1 和夏威夷香蕉，这些香蕉大小不同。根据香蕉出口商协会的数据，Barraganete 是出口市场上最受欢迎的品种。

Musatec 计划进入有机香蕉领域，这种香蕉在半岛上很流行。根据农业部的数据，圣埃伦娜省有 1900 多公顷的香蕉，其中大部分用于种植有机香蕉。

资料来源:eluniverso.com

发布日期:2/24/2021

加那利群岛：香蕉生产商认为不能预判出香蕉的最低售价

加那利群岛生产者组织协会（Asprocan）主席多明哥·马丁和经理塞尔吉奥·卡塞雷斯在加那利群岛议会上讨论了香蕉业的状况，以及相关法律的修改意见。马丁（Martin）和卡塞雷斯（Caceres）坚称，按照食品质量法改革草案，该部门不能为产品设定最低价格。

根据 Asprocan 卡塞雷斯经理的说法，市场不会支付最低价格的交易方式，加那利群岛的生产商将不得不停止销售或违反法律，但这是他们不想做的事情。

Asprocan 总裁马丁说，香蕉定价有严重的弊端。Asprocan 代表了所有香蕉生产者和销售者，他们都认为拟议中的法律改革将产生负面影响。



Asprocan 的经理塞尔吉奥·卡塞雷斯 (Sergio Caceres) 坚持认为, 香蕉业希望与大蕉业平等竞争, 目前香蕉业的经济和社会条件相比大蕉业要差很多。

塞尔吉奥·卡塞雷斯 (Sergio Caceres) 表示, 法律改革已取代社区指令, Asprocan 的指令没有问题, 并且拟议的法律改革不符合该指令, 因为欧盟条约承认有必要建立有助于减轻像加那利群岛这样地区的限制政策。

资料来源: Efe/canarias7.es

发布日期: 2/24/2021

土耳其: 2020 年的香蕉产量增长 32.8%

官方数据显示, 得益于土耳其农业和林业部的努力, 2020 年土耳其的香蕉产量增长 32.8%, 达到 728,133 吨。

根据 Anadolu 机构从农业研究与政策总局获得的信息, 该部的 Alata 园艺研究所和 Bati Akdeniz 农业研究所进行了 15 个提高香蕉产量和质量的项目。

土耳其的梅尔辛 (Mersin) 和安塔利亚 (Antalya) 是该国香蕉生产的大省。

2019 年香蕉产量接近 55 万吨, 2018 年约为 50 万吨。去年土耳其的香蕉出口量为 22.4 吨。

资料来源:

<https://www.freshplaza.com/article/9296999/turkey-s-banana-production-increased-by-32-8-in-2020/>

发布日期: 2/24/2021



北美洲：香蕉供应的区域发生转移

“北美的香蕉供应线路正在发生变化。”位于新泽西州北卑尔根的 Exp Group, LLC 的 Anthony Serafino 说。他指出，继 2020 年中美洲遭受飓风袭击后，跨国香蕉供应商警告说，水果价格将上涨，香蕉供应将发生短缺。

沿海供应发生变化

“我们看到一些南美水果运抵东海岸，例如厄瓜多尔的水果，这通常会运达西海岸。而危地马拉、洪都拉斯和哥斯达黎加的水果都流到了西海岸。”

同时，中美洲国家正在出口通常留在国内消费的水果。洪都拉斯人甚至无法满足其国内消费需求，因为那里的所有水果都用于出口。相反，当地人从哥斯达黎加购买水果。” Serafino 说，“这是我们正在看到的大规模的现象。虽然面临物资短缺，但我们仍在补货。”

同时，墨西哥也向中西部供应水果，尽管受到恶劣的天气条件影响，但当地香蕉供应仍在增加。

需求增加更多

在香蕉市场最强劲的一年中，香蕉供应正在下滑。事实证明，2021 年 1 月对香蕉的需求也将更强劲，强于 2020 年 1 月水平。“今年需求的增长速度较慢，与去年 2 月的突然增加相比，我们看到了稳定的上升趋势。” Serafino 说，“香蕉供应较为稳定，但我们正在等待供应收紧，需求进一步增强。我很关心本周和下周是否会发生这种情况。”

当然，所有这些都意味着定价可能会提高。“厄瓜多尔的现货水果价格超过 10 美元。我们还没有感受到这个的影响，我们价格仍然较低。但是通常情况下，当厄瓜多尔开始提高价格时，这种价格影响一到两周会到达这里，供应收紧的影响很快就会传递过来。”

至于未来从中美洲以外的供应, Serafino 指出, 这些国家可能要花费数年的时间才能从飓风的破坏中恢复过来。

资料来源:

<https://www.freshplaza.com/article/9296334/regional-shifts-for-banana-supplies-in-north-america/>

发布日期:2/23/2021

澳大利亚西部地区：卡纳文香蕉获得大丰收，销售价格处于较低水平

澳大利亚州西部的卡纳文香蕉大量进入珀斯市场。大部分零售商在特价销售卡纳文香蕉, Sweeter Banana 合作社的农民代表鼓励消费者多吃些营养丰富且美味的香蕉来支持该行业发展。

根据 Sweeter Bananas 合作业务经理 Doriana Mangili 的说法, 两周前的热带飓风引起的潮湿条件和大雨, 使卡纳文香蕉的产量增加。

她对 thewest.com.au 表示: “热带雨水给香蕉注入了动力。温暖, 潮湿的条件使香蕉的生长更快, 香蕉获得了丰收。”

Sweeter Banana 合作社声称, 香蕉产量已从 12 月的每周 3,000 箱增加了一倍, 目前香蕉每周收货超过 6,000 箱。

资料来源:

<https://www.freshplaza.com/article/9296466/carnarvon-banana-s-selling-cheap-thanks-to-bumper-crop/>

发布日期:2/23/2021



伊朗：香蕉产量可满足国内需求的 20%

根据农业部官员穆罕默德·迈赫迪·博鲁曼迪 (Mohammad Mehdi Boroumandi) 的观点, 在过去一年 (2019-20 年度) 伊朗生产了 92,947 吨香蕉, 满足了国内 20% 的需求。

他说: “香蕉的国内需求量为每年 55 万吨, 其中 45 万吨来自海外进口, 国内供应为 10 万吨。”

“根据伊朗伊斯兰共和国海关总署的数据, 去年香蕉进口量在 457,225 吨左右, 价值 3.08 亿美元。Sistan-Baluchestan, Hormozgan, Kerman 南部, Fars 和 Bushehr 等省是伊朗的香蕉生产地区, 其中东南部的锡斯坦-巴卢切斯坦省占该国香蕉产量的 99.8%。”

资料来源: financialtribune.com

发布日期: 2/22/2021

印度马哈拉施特拉邦：研究出新品种香蕉

经过七年的研究, 圣雄香蕉研究中心 (BRC) 研发出一种新型香蕉, 被称为 “Phule Pride”。

高级园艺科学家 Nazimuddin Shaikh 表示: “州政府和作物标准中央小组委员会都认可并公告了这一新品种的研发。” 资深园艺科学家 Nazimuddin Shaikh 带领 15 个研究小组种植这个新品种。

Shaikh 在接受 TOI 采访时说, 目前的香蕉种植园-来自 Cavandish 集团的 Grand Nain 在 1996 年从马哈拉施特拉邦引入的香蕉品种。“但从 2006 年开始, 这种品种表现出显著缺陷, 该品种在降雨和大风的影响下农作物极易受损, ” Shaikh 说。

资料来源:



<https://www.freshplaza.com/article/9296085/seven-years-of-research-results-in-new-banana-variety/>

发布日期:2/22/2021



☆ 附录 2：香蕉均价表

2021.1.11-2021.2.26 香蕉产地价格均价表 (单位：元/斤)

日期	广西	海南	云南	福建	广东
2021-1-11	-	-	2.1	-	-
2021-1-13	-	-	1.9	-	-
2021-1-15	-	-	2.1	-	-
2021-1-18	1.27	-	2.1	-	-
2021-1-20	1.37	-	2.5	-	-
2021-1-22	1.37	-	2.7	-	-
2021-1-25	-	-	2.7	-	-
2021-1-27	-	-	2.5	-	-
2021-1-29	-	-	2.7	-	-
2021-2-1	1.56	-	2.7	-	-
2021-2-3	1.56	-	2.9	-	-
2021-2-5	1.56	-	2.9	-	-
2021-2-8	1.56	-	2.8	-	-
2021-2-19	1.66	-	3.5	-	-
2021-2-22	1.67	-	3.6	-	-
2021-2-24	1.69	-	3.6	-	-
2021-2-26	1.67	-	3.4	-	-

数据来源：中国经济信息社新华指数事业部

注：海南、广东、福建产区走量较少，暂无数据采集。



2021.1.11-2021.2.26 海南皇帝蕉均价表 (单位: 元/斤)

日期	澄迈		乐东	
	一等品	二等品	一等品	二等品
2021-1-11	4.4	4.3	4.1	4
2021-1-13	1.7	1.6	3.7	3.6
2021-1-15	1.7	1.6	3.7	3.6
2021-1-18	1.9	1.8	3.9	3.8
2021-1-20	2	1.9	3.9	3.8
2021-1-22	2	1.9	3.9	3.8
2021-1-25	1.2	1.1	1.6	1.5
2021-1-27	1.2	1.1	1.6	1.5
2021-1-29	1.1	1	1.5	1.4
2021-2-1	1	0.9	1	0.9
2021-2-3	1	0.9	1	0.9
2021-2-5	1	0.9	1	0.9
2021-2-8	1.1	1	1.1	1
2021-2-19	1	0.9	1	0.9
2021-2-22	1.4	1.3	1.4	1.3
2021-2-24	1.5	1.4	1.5	1.4
2021-2-26	1.4	1.3	1.4	1.3

数据来源: 中国经济信息社新华指数事业部



免责声明

新华指数作为中经社四大战略性重点产品，负责开发、管理和运维新华社旗下全部指数和指数衍生品，是国内第一家综合性指数研究、发布、推广及运营的专业机构。

本报告由中国经济信息社指数中心与澄迈县政府共同编制并发布。编制者对本报告取自公开来源信息的准确性和完整性不作任何保证。本报告所载的资料、意见及推测仅反映本报告最初出具日的观点和判断。

在不同时期，或因使用不同假设和标准，采用不同观点和分析方法，致使中国经济信息社与澄迈县政府发出与本报告所载意见、评估及预测不一致的研究报告，对此中经社与澄迈县政府可不发出特别通知。

在任何情况下，本报告中的信息或所表述的意见并不构成对任何人的投资建议，也没有考虑到客户特殊的投资目标、财务状况或需求。客户应考虑本报告中的任何意见或建议是否符合其特定状况。

若有必要应寻求专家意见。本报告所载的资料、工具、意见及推测仅供参考。

本报告版权为中国经济信息社与澄迈县政府共同所有。未经中国经济信息社与澄迈县政府书面同意，任何机构和个人不得以任何形式翻版、复制、发布、转发或引用本报告的任何部分。如征得中国经济信息社与澄迈县政府同意进行引用、刊发的，需在允许的范围内使用，并注明出处为“中国经济信息社”和“澄迈县政府”，且不得对本报告进行任何有悖原意的引用、删节和修改。若中国经济信息社与澄迈县政府以外的机构向其客户发放本报告，则由该机构独自为此发送行为负责，中国经济信息社与澄迈县政府对此等行为不承担任何责任。本报告同时不构成中国经济信息社与澄迈县政府向发送本报告的机构之客户提供的投资建议。

如未经中国经济信息社与澄迈县政府授权，私自转载或者转发本报告，所引起的一切后果及法律责任由私自转载或转发者承担。中国经济信息社与澄迈县政府将保留随时追究其法律责任的权利。





中国经济信息社
CHINA ECONOMIC INFORMATION SERVICE

联系方式

中国经济信息社

作者：李伯霖 李水艳

数据校审：郭丹枫 编辑：汪伟坚 审核：白卫涛

电话：010-88051684

邮箱：maopizai@sina.com

联系地址：北京市西城区宣武门外大街甲1号

环球财讯中心A座15层

中国经济信息社海南经济研究中心

李生东：18976353988

薛志烜：18089860775

联系地址：海南省海口市滨海大道89号新华社办公大楼

周报



新华指数
Xinhua Indices

