



新华指数
Xinhua Indices



中国干辣椒系列 价格指数

周报

(2021年9周)

中国干辣椒系列价格指数周报

(2021 年第 9 周)

◇ 指数概览

截至 2021 年 2 月 28 日，中国遵义朝天椒(干椒)批发价格指数报 1232.88 点，较节前上涨 0.20%，其中艳椒、锥形椒、樱桃形椒批发价格指数出现上行；而满天星、遵义朝天椒一号批发价格指数出现下跌。三樱椒（干椒）批发价格指数报 736.36 点，较节前上涨 4.76%。新一代（干椒）批发价格指数报 881.67 点，涨幅 5.49%；印度进口椒批发价格指数报 916.24 点，跌幅 9.27%。

表 1 指数周度运行情况 (数据来源: 新华指数)

| 指数名称 | 本期 | 上期 | 涨跌幅 | 年同比 | |
|-----------------------|---------|---------|---------|--------|---------|
| 中国遵义朝天椒（干椒） 批发价格指数 | 综合指数 | 1232.88 | 1230.39 | 0.20% | -12.12% |
| | 艳椒 | 1224.62 | 1206.11 | 1.53% | -24.39% |
| | 满天星 | 1441.89 | 1453.60 | -0.81% | -8.72% |
| | 遵义朝天椒一号 | 1343.55 | 1349.52 | -0.44% | -12.51% |
| | 锥形椒 | 1087.31 | 1076.69 | 0.99% | 1.34% |
| | 樱桃形椒 | 889.06 | 875.85 | 1.51% | -9.83% |
| 三樱椒（干椒）批发价格指数 | 736.36 | 702.88 | 4.76% | - | |
| 新一代（干椒）批发价格指数 | 881.67 | 835.75 | 5.49% | - | |
| 印度进口椒批发价格指数 | 916.24 | 1009.90 | -9.27% | - | |

◇ 各品种交易价格分析

本期全国辣椒市场的 8 个辣椒代表品中，有 5 个代表品种（艳椒、锥形椒、樱桃形椒、三樱椒、新一代）交易平均价格较节前有所上涨；3 个代表品种（满天星、遵义朝天椒一号、印度进口椒 S17）交易平均价格较节前有所下跌。其中新一代环比指数为 1051.38 点，是本期均价涨幅最大品种；印度进口椒 S17 环比指数为 931.99 点，是本期均价跌幅最大品种。

表 2 各品种周度均价运行情况（数据来源：新华指数）

| 品种 | 本期均价 (元/斤) | 上期均价 (元/斤) | 周环比指数 (均价) |
|-----------|------------|------------|------------|
| 艳椒 | 9.14 | 9.05 | 1007.16 |
| 满天星 | 12.14 | 12.22 | 988.88 |
| 遵义朝天椒一号 | 8.42 | 8.45 | 995.47 |
| 锥形椒 | 12.07 | 12.02 | 1004.40 |
| 樱桃形椒 | 10.96 | 10.88 | 1007.55 |
| 三樱椒 | 7.89 | 7.65 | 1031.33 |
| 新一代 | 10.08 | 9.59 | 1051.38 |
| 印度进口椒 S17 | 10.94 | 11.73 | 931.99 |

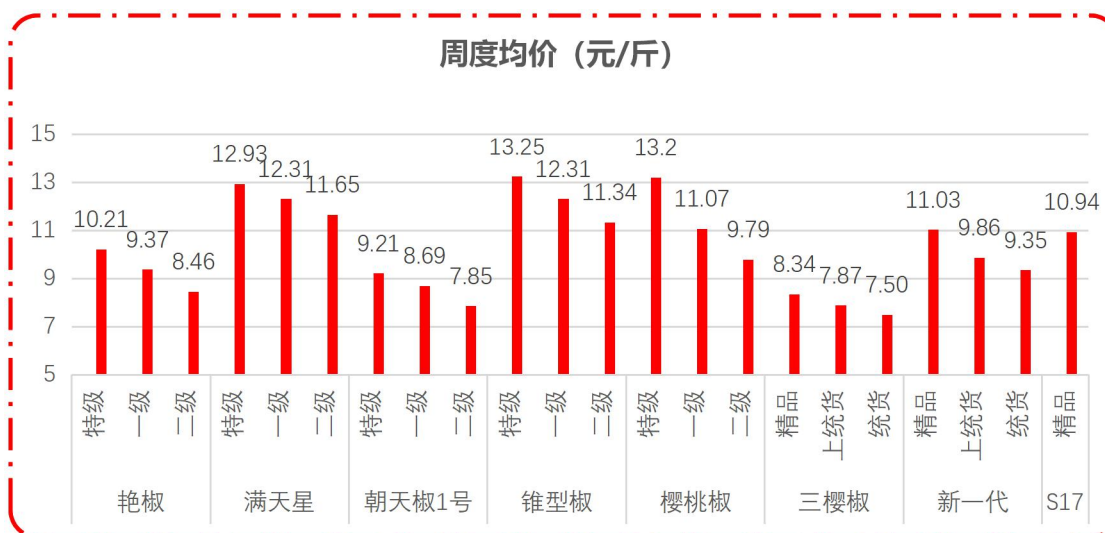


图 1 各品种、各等级周度均价 (数据来源：新华指数)

◇ 市场研判

春节后,各地干辣椒交易市场陆续开市,目前整体走货量不及节前。遵义地区仅中国辣椒城有少量交易,预计正月十八以后市场将完全恢复;与此同时,北方干椒产区上货整体恢复正常,但供给仍偏小。需求端国内贸易商和加工厂陆续进行节后补货,需求增幅明显。在供需整体偏紧的格局下,节后国内干椒价格整体上行,但随着下游补库逐步结束,预计后期行情以稳为主。印度椒方面,受国内印度椒集中大量上市影响,印度椒价格节后不断走低,预计后期维持承压表现。

◇ 市场信息

● 天柱:人勤春来早 辣椒育苗忙

春风渐暖,生机勃勃。连日来,天气晴好,气温回升,正是抢抓辣椒育苗的好时机。近日,贵州云上依家科技有限公司组织60余村民在高酿镇大小圭大坝辣椒育苗基地进行基质土上盘、播种、摆盘、整地等工作,基地里一派繁忙的景象。

据统计,2020年,天柱县依托贵州云上依家有限公司的市场和技术优势,采取“公司+合作社+农户”的发展模式,发展订单辣椒种植2.5万亩,带动农户1.4万户参与辣椒产业发展,全县辣椒总栽种面积达3.5万亩。

今年,天柱县继续以市场为导向,依托公司市场、技术等优势,采取“公司+农户”模式,继续发展订单朝天椒,由合作社及大户自主发展早熟线椒,确保天柱辣椒产业持续健康发展,促进乡村振兴。据了解,今年全县计划种植辣椒4万余亩,以“订单种植”和“农户自主种植”相结合的组织方式,其中订单种植朝天椒1.5万亩,连片示范基地种植1万亩,农户自主种植1.5万亩。

近年来,天柱县牢牢把握产业发展“八要素”,以坝区为重点,持续推进产业结构调整,不断完善“龙头企业+党支部+合作社+农户”组织方式,充分发展短、平、快产业,以蔬菜等产业为主攻方向,推进凤城、渡马、白市、蓝田和高酿5个坝区标准化建设,打造“天-白”线、“天-瓮”线蔬菜产业示范带,紧抓产业培育和区域产业体系构建,坚持把产业发展作为乡村振兴的重中之重,着力抓重点、补短板、强弱项,不断培育壮大乡村特色产业,加快构建现代产业体系,扎实推进乡村振兴。

(来源:黔东南自治州人民政府)

◇ 各品种周度价格概览

表 3 艳椒周度价格

| 日期 | 特级均价 (元/斤) | 一级均价 (元/斤) | 二级均价 (元/斤) |
|-----------|------------|------------|------------|
| 2021/2/22 | 10.19 | 9.25 | 8.35 |
| 2021/2/23 | 10.19 | 9.25 | 8.35 |
| 2021/2/24 | 10.25 | 9.35 | 8.44 |
| 2021/2/25 | 10.21 | 9.42 | 8.49 |
| 2021/2/26 | 10.20 | 9.38 | 8.49 |
| 2021/2/27 | 10.22 | 9.42 | 8.58 |
| 2021/2/28 | 10.22 | 9.51 | 8.51 |

表 4 满天星周度价格

| 日期 | 特级均价 (元/斤) | 一级均价 (元/斤) | 二级均价 (元/斤) |
|-----------|------------|------------|------------|
| 2021/2/22 | 13.25 | 12.32 | 11.54 |
| 2021/2/23 | 13.25 | 12.32 | 11.54 |
| 2021/2/24 | 12.57 | 12.06 | 11.77 |
| 2021/2/25 | 12.54 | 12.33 | 11.63 |
| 2021/2/26 | 12.53 | 12.39 | 11.71 |
| 2021/2/27 | 13.18 | 12.42 | 11.72 |
| 2021/2/28 | 13.18 | 12.32 | 11.61 |

表 5 遵义朝天椒 1 号周度价格

| 日期 | 特级均价 (元/斤) | 一级均价 (元/斤) | 二级均价 (元/斤) |
|-----------|------------|------------|------------|
| 2021/2/22 | 9.33 | 8.70 | 7.85 |
| 2021/2/23 | 9.33 | 8.70 | 7.85 |
| 2021/2/24 | 9.13 | 8.70 | 7.86 |
| 2021/2/25 | 9.12 | 8.69 | 7.84 |
| 2021/2/26 | 9.11 | 8.68 | 7.83 |
| 2021/2/27 | 9.21 | 8.69 | 7.85 |
| 2021/2/28 | 9.21 | 8.69 | 7.85 |

表 6 锥形椒周度价格

| 日期 | 特级均价 (元/斤) | 一级均价 (元/斤) | 二级均价 (元/斤) |
|-----------|------------|------------|------------|
| 2021/2/22 | 13.20 | 12.18 | 11.23 |
| 2021/2/23 | 13.20 | 12.18 | 11.23 |
| 2021/2/24 | 13.27 | 12.37 | 11.42 |
| 2021/2/25 | 13.26 | 12.30 | 11.34 |
| 2021/2/26 | 13.25 | 12.36 | 11.39 |
| 2021/2/27 | 13.27 | 12.33 | 11.38 |
| 2021/2/28 | 13.27 | 12.47 | 11.38 |

表 7 樱桃形椒周度价格

| 日期 | 特级均价 (元/斤) | 一级均价 (元/斤) | 二级均价 (元/斤) |
|-----------|------------|------------|------------|
| 2021/2/22 | 13.28 | 11.02 | 9.68 |
| 2021/2/23 | 13.28 | 11.02 | 9.68 |
| 2021/2/24 | 13.21 | 11.12 | 9.83 |
| 2021/2/25 | 13.17 | 10.96 | 9.83 |
| 2021/2/26 | 13.15 | 11.07 | 9.82 |
| 2021/2/27 | 13.17 | 11.09 | 9.83 |
| 2021/2/28 | 13.17 | 11.21 | 9.88 |

表 8 三樱椒周度价格

| 日期 | 特级均价 (元/斤) | 一级均价 (元/斤) | 二级均价 (元/斤) |
|-----------|------------|------------|------------|
| 2021/2/22 | 8.18 | 7.76 | 7.40 |
| 2021/2/23 | 8.27 | 7.74 | 7.43 |
| 2021/2/24 | 8.27 | 7.79 | 7.41 |
| 2021/2/25 | 8.38 | 7.88 | 7.53 |
| 2021/2/26 | 8.35 | 7.88 | 7.49 |
| 2021/2/27 | 8.46 | 8.01 | 7.59 |
| 2021/2/28 | 8.51 | 8.07 | 7.63 |

表 9 新一代椒周度价格

| 日期 | 特级均价 (元/斤) | 一级均价 (元/斤) | 二级均价 (元/斤) |
|-----------|------------|------------|------------|
| 2021/2/22 | 11.00 | 9.68 | 9.24 |
| 2021/2/23 | 11.02 | 9.65 | 9.24 |
| 2021/2/24 | 11.01 | 9.71 | 9.26 |
| 2021/2/25 | 11.14 | 9.88 | 9.37 |
| 2021/2/26 | 10.90 | 9.86 | 9.27 |
| 2021/2/27 | 11.06 | 10.11 | 9.51 |
| 2021/2/28 | 11.07 | 10.11 | 9.53 |

表 10 印度进口椒 S17 周度价格

| 日期 | 去把带帽均价 (元/斤) |
|-----------|--------------|
| 2021/2/22 | 11.40 |
| 2021/2/23 | 11.07 |
| 2021/2/24 | 10.95 |
| 2021/2/25 | 10.86 |
| 2021/2/26 | 10.92 |
| 2021/2/27 | 10.72 |
| 2021/2/28 | 10.64 |

◇ 各品种指数走势概览

● 中国遵义朝天椒（干椒）批发价格指数

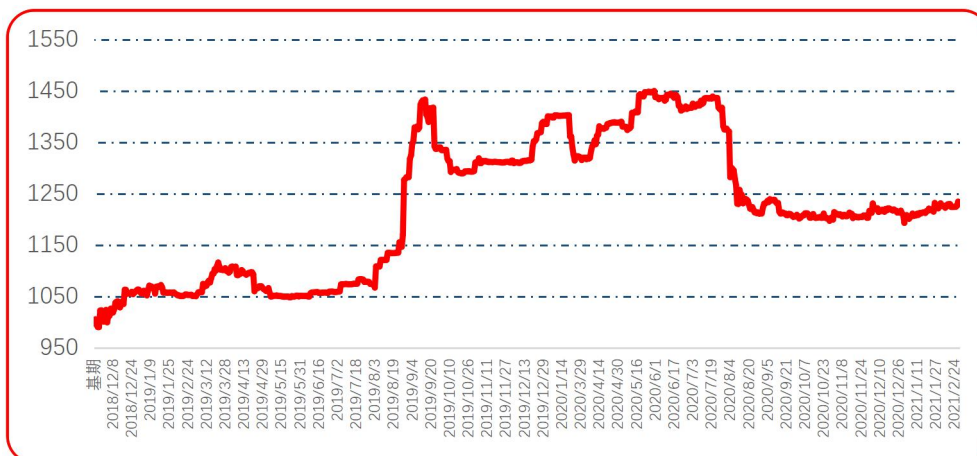


图 4 中国遵义朝天椒（干椒）批发价格综合指数运行图

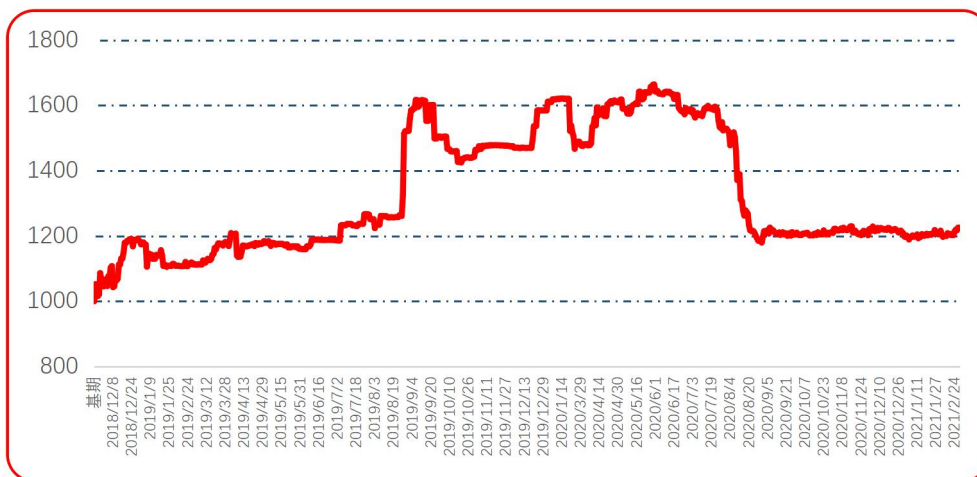


图 5 艳椒批发价格指数运行图

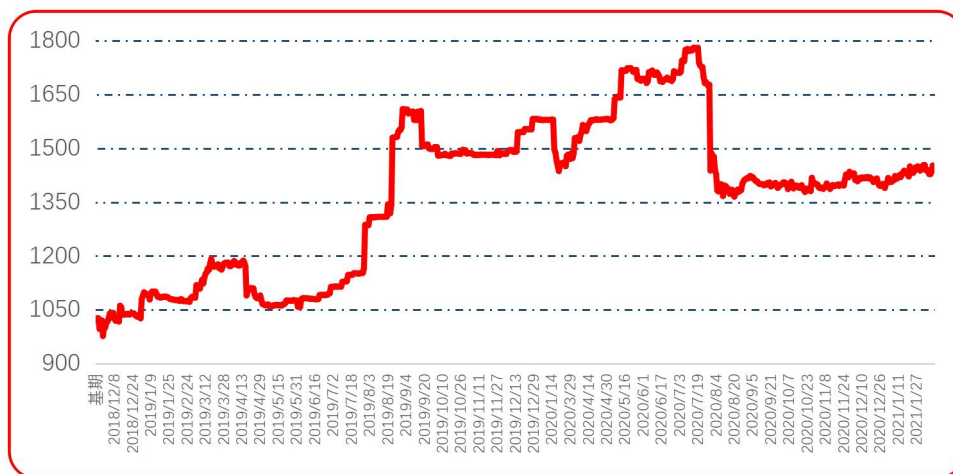


图 6 满天星批发价格指数运行图



图 7 遵义朝天椒 1 号批发价格指数运行图

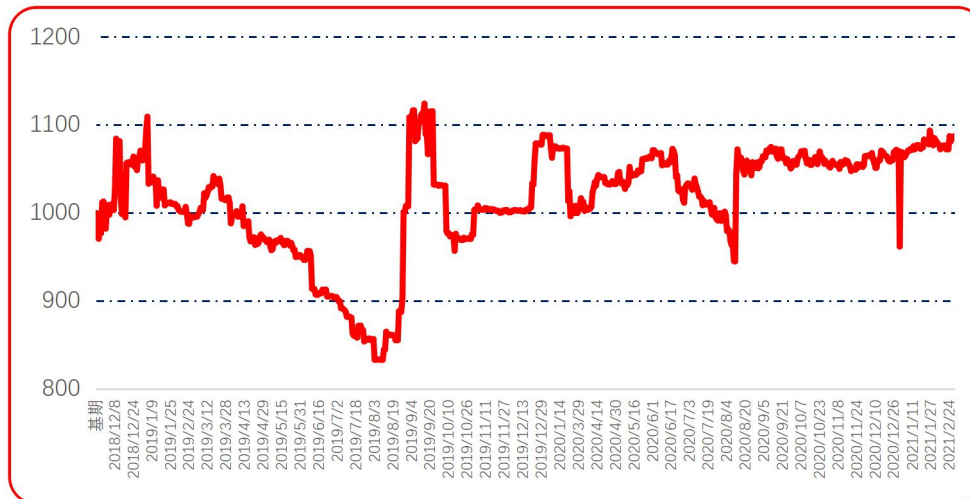


图 8 锥形椒批发价格指数运行图

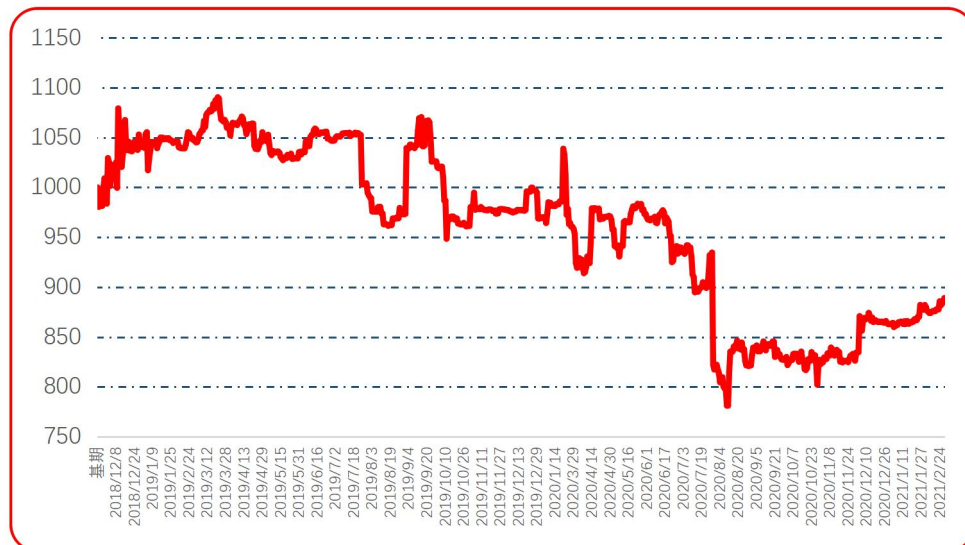


图 9 樱桃形椒批发价格指数运行图

● 三樱椒（干椒）批发价格指数

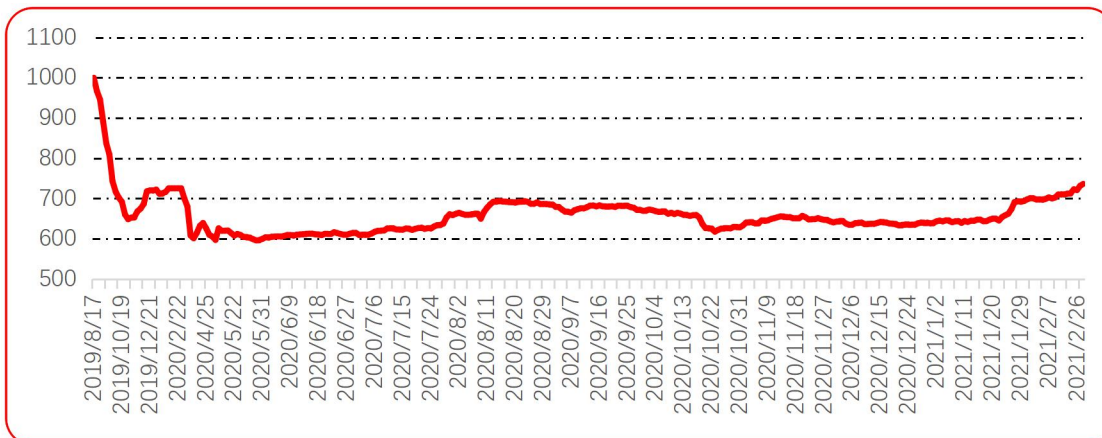


图 10 三樱椒（干椒）批发价格指数运行图

● 新一代（干椒）批发价格指数

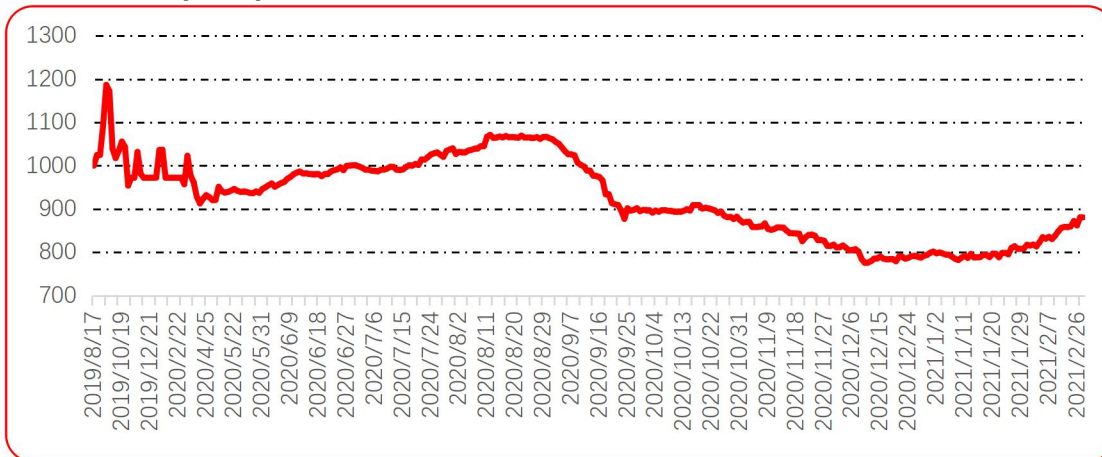


图 11 新一代（干椒）批发价格指数运行图

● 印度进口椒批发价格指数

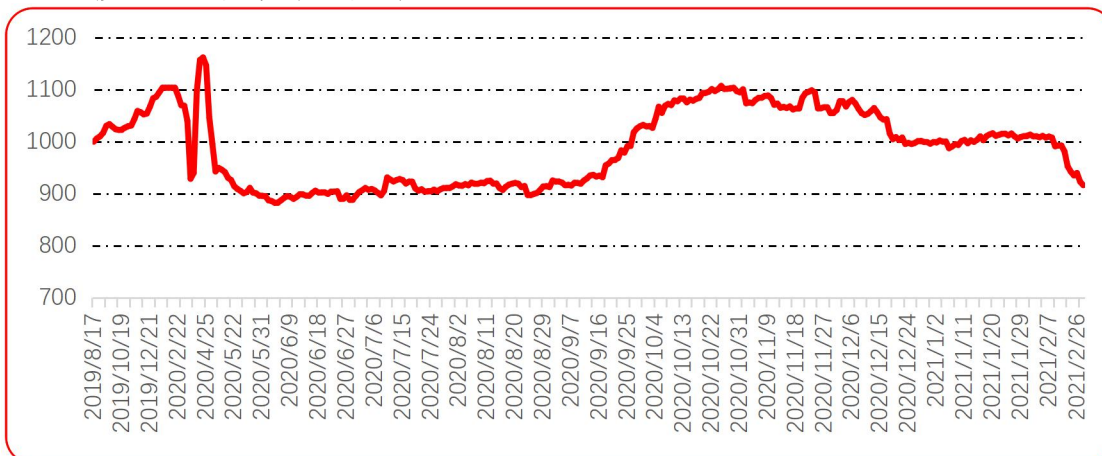


图 12 印度进口椒批发价格指数运行图

声明

中国经济信息社是新华社专业承担经济信息服务业务的直属机构，宗旨是“发展信息事业，服务国家战略”。新华指数隶属于中国经济信息社，负责开发、管理和运维新华社旗下全部指数和指数衍生产品，是国内第一家综合性指数研究、发布、推广及运营的专业部门。

本报告由中国经济信息社与贵州省农业农村厅共同编制并发布，部分数据与信息来源于中国辣椒城。编制者对本报告取自公开来源信息的准确性和完整性不作任何保证。本报告所载的资料、意见及推测仅反映本报告最初出具日的观点和判断。

在不同时期，或因使用不同假设和标准，采用不同观点和分析方法，致使中国经济信息社与贵州省农业农村厅发出与本报告所载意见、评估及预测不一致的研究报告，对此中经社与贵州省农业农村厅可不发出特别通知。

在任何情况下，本报告中的信息或所表述的意见并不构成对任何人的投资建议，也没有考虑到客户特殊的投资目标、财务状况或需求。客户应考虑本报告中的任何意见或建议是否符合其特定状况。

若有必要应寻求专家意见。本报告所载的资料、工具、意见及推测仅供参考。

本报告版权为中国经济信息社与贵州省农业农村厅共同所有。未经双方书面同意，任何机构和个人不得以任何形式翻版、复制、发布、转发或引用本报告的任何部分。如征得双方同意进行引用、刊发的，需在允许的范围内使用，并注明出处为“中国经济信息社”和“贵州省农业农村厅”，且不得对本报告进行任何有悖原意的引用、删节和修改。若中国经济信息社与贵州省农业农村厅以外的机构向其客户发放本报告，则由该机构独自为此发送行为负责，中国经济信息社与贵州省农业农村厅对此等行为不承担任何责任。本报告同时不构成中国经济信息社与贵州省农业农村厅向发送本报告的机构之客户提供的投资建议。

如未经中国经济信息社与贵州省农业农村厅授权，私自转载或者转发本报告，所引起的一切后果及法律责任由私自转载或转发者承担。中国经济信息社与贵州省农业农村厅将保留随时追究其法律责任的权利。

中国干辣椒系列 价格指数

周报



扫码了解
更多详细价格