



新华指数
Xinhua Indices

周报

第 10 期

新华·宜昌

秭归脐橙[®]

系列价格指数

2021.2.20-2021.2.26



中国经济信息社
CHINA ECONOMIC INFORMATION SERVICE

新华·宜昌秭归脐橙系列价格指数 周报

(2021.2.20-2021.2.26)

产业简介

作为全国首批命名的“中国脐橙之乡”，湖北省宜昌市秭归县近年来依托独特资源禀赋，充分发掘厚重橘文化，严格质量安全标准，注重产业融合发展，现已形成了秭归脐橙“四季鲜橙、生态绿色”的产业发展名片，脐橙产业成为当地群众增收致富的“黄金产业”。

统计数据显示，近两年秭归县产量最大的六个优质脐橙品种分别是纽荷尔、伦晚、罗伯逊、九月红、夏橙和红肉。截至2020年上半年，秭归脐橙产品已销往全国32个省市及美国、欧盟、中东、东南亚等148个国家和地区。

指数简介

新华·宜昌秭归脐橙系列价格指数由中国经济信息社和湖北省秭归县委县政府共同编制发布。该系列价格指数围绕脐橙产业零售、收购、批发三个环节编制，包含新华·宜昌秭归脐橙电商价格指数、新华·宜昌秭归脐橙产地收购价格指数、新华（中国）脐橙销地批发价格指数三支子指数，旨在精准刻画脐橙产业各环节的价格变化趋势，为政府监管、贸易决策提供价值参考。

其中，新华·宜昌秭归脐橙电商价格指数选取秭归县主要电商企业为样本点，以秭归县主产的九月红、纽荷尔、罗伯逊、红

肉、伦晚、夏橙六个主流品种 60-70mm、70-80mm、80mm 以上果径果为代表规格品，以 2017 年 11 月为基期，基点 1000 点；新华·宜昌秭归脐橙产地收购价格指数选取秭归产区为样本区域，以秭归县主产的九月红、纽荷尔、罗伯逊、红肉、伦晚、夏橙六个主流品种 60mm 以上果径果为代表规格品，以 2018 年 12 月为基期，基点 1000 点；新华（中国）脐橙销地批发价格指数选取我国重点批发市场为样本点，以纽荷尔、红肉、伦晚、夏橙四个主流品种 70-80mm 果径果为代表规格品，以 2019 年 12 月为基期，基点 1000 点。



周度概要

当前，全国柑橘销售品种以国产中晚熟甜橙及杂柑为主，其中，秭归产区脐橙主要供应纽荷尔脐橙和红肉脐橙。春节过后，全国脐橙市场需求延续强劲势头，秭归脐橙产地收购、销地批发、电商零售价格均迎来较大涨幅。

截至2月26日，新华·宜昌秭归脐橙产地收购价格指数、新华·宜昌秭归脐橙电商价格指数、新华（中国）脐橙销地批发价格指数较上一统计日（2月5日，下同）分别上涨18.66%、10.65%、19.74%。

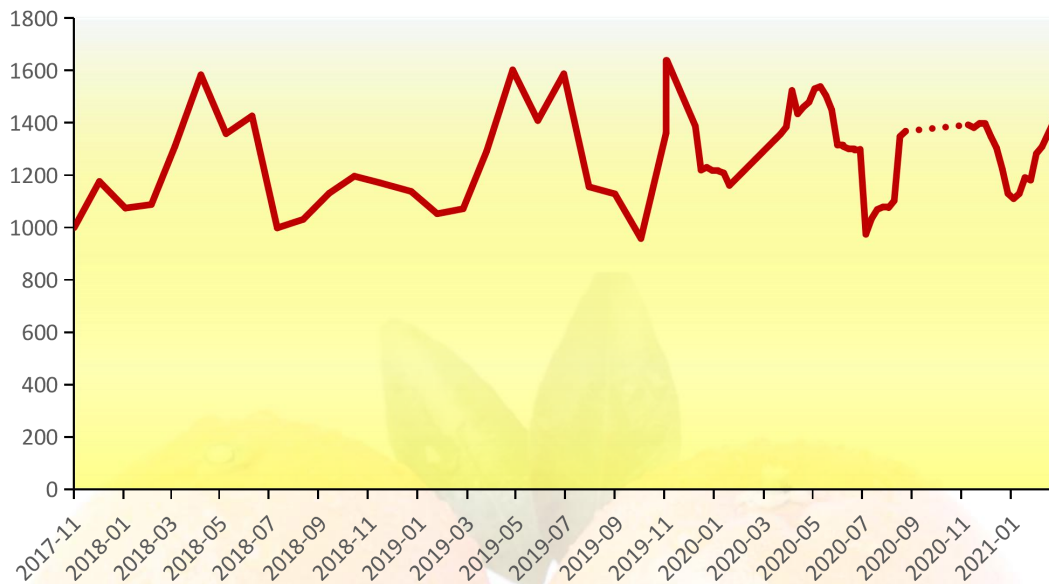
产地收购方面，在复工复产影响下，消费者采购需求和购买能力同步上升，“留树保鲜”的秭归脐橙受到市场青睐，产地客商订货询价陆续增加，带动秭归脐橙产地收购价格大幅上涨。

电商零售方面，目前秭归产区电商销售主打品种为红肉脐橙，其品相及果肉颜色深受消费者喜爱，是秭归产区近年来精心培育的优质高端脐橙品种，节庆期间销量与售价均迎来上涨。

销地批发市场方面，受元宵节前市场需求上涨及交易活跃影响，全国多数重点批发市场脐橙报价高于上期，新华（中国）脐橙销地批发价格指数呈现较大幅度上涨。

新华·宜昌秭归脐橙电商价格指数

新华·宜昌秭归脐橙电商价格指数



数据来源：新华指数

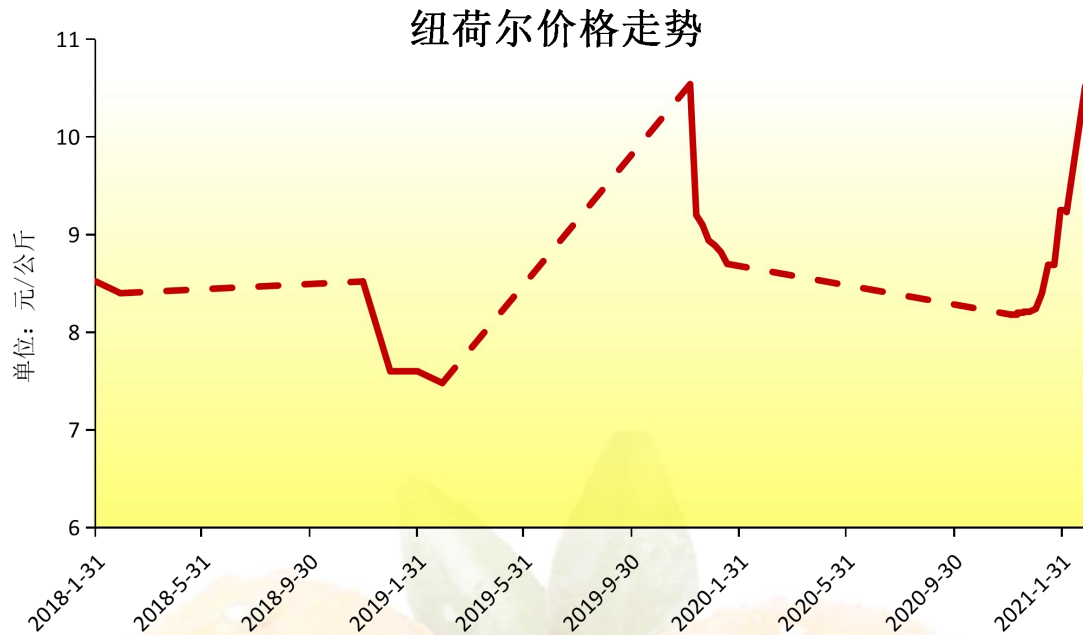
本期新华·宜昌秭归脐橙电商价格指数报 1448.28 点，环比上涨 139.45 点，涨幅 10.65%；较基期（2017 年 11 月）上涨 448.28 点，涨幅 44.83%。

秭归脐橙主要品种及其代表规格品电商销售均价

（单位：元/公斤）

脐橙果径	纽荷尔	红肉
60-70mm	7.75	8.64
70-80mm	10.40	10.76
80mm 以上	11.14	11.48

数据来源：新华指数



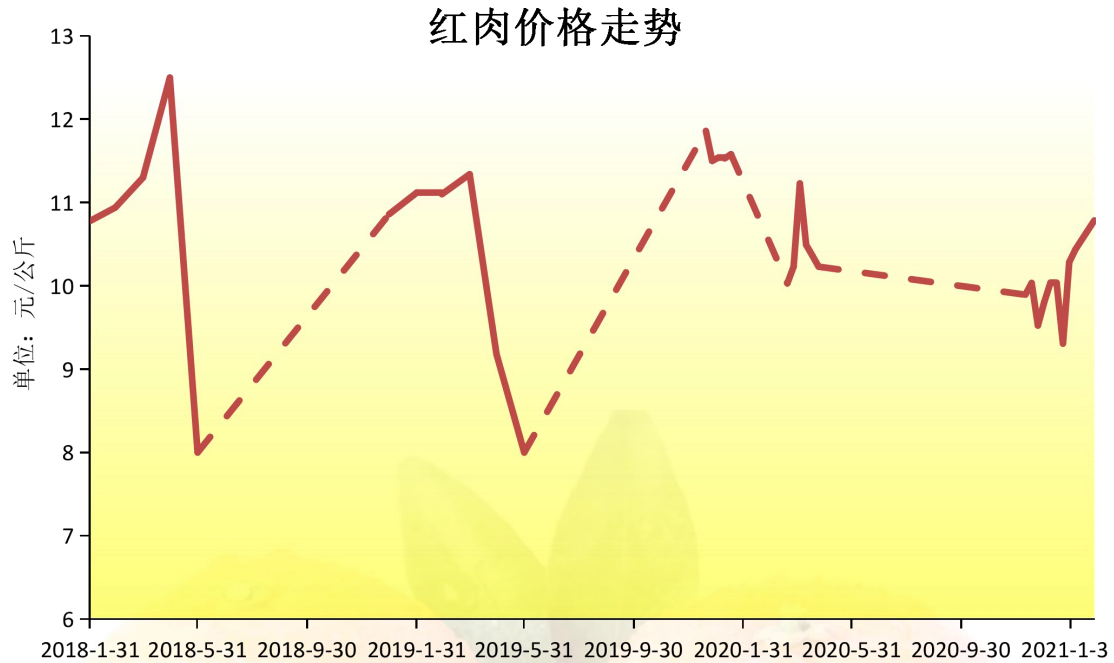
数据来源：新华指数

截至2月26日，秭归产区纽荷尔脐橙电商销售均价为10.52元/公斤，环比上涨1.29元/公斤，涨幅13.98%。

分规格品来看，60-70mm纽荷尔均价为7.75元/公斤，环比上涨0.74元/公斤，涨幅10.56%。

70-80mm纽荷尔均价为10.40元/公斤，环比上涨1.17元/公斤，涨幅12.68%。

80mm以上纽荷尔均价为11.14元/公斤，环比上涨1.16元/公斤，涨幅11.62%。



数据来源：新华指数

截至2月26日，秭归产区红肉脐橙电商销售均价为10.78元/公斤，环比上涨0.35元/公斤，涨幅3.32%。

分规格品来看，60-70mm红肉均价为8.64元/公斤，环比上涨0.43元/公斤，涨幅5.28%。

70-80mm红肉均价为10.76元/公斤，环比上涨0.39元/公斤，涨幅3.72%。

80mm以上红肉均价为11.48元/公斤，环比上涨0.29元/公斤，涨幅2.59%。

新华·宜昌秭归脐橙产地收购价格指数

新华·宜昌秭归脐橙产地收购价格指数



数据来源：新华指数

本期新华·宜昌秭归脐橙产地收购价格指数报 1082.46 点，环比上涨 170.24 点，涨幅 18.66%；较基期（2018 年 12 月）上涨 82.46 点，涨幅 8.25%。

秭归脐橙主要品种产地收购均价（单位：元/公斤）

纽荷尔	罗伯逊	红肉
3.74	3.63	4.50

数据来源：新华指数

价格方面，本周秭归县纽荷尔脐橙收购均价为 3.74 元/公斤，秭归县罗伯逊脐橙收购均价为 3.63 元/公斤，秭归县红肉脐橙收购均价为 4.5 元/公斤。

新华（中国）脐橙销地批发价格指数

新华（中国）脐橙销地批发价格指数



数据来源：新华指数、中国供销农产品批发市场控股有限公司

本期新华（中国）脐橙销地批发价格指数报 945.69 点，环比上涨 155.87 点，涨幅 19.74%；较基期（2019 年 12 月）下跌 54.31 点，跌幅 5.43%。

价格方面，截至 2 月 26 日，北京新发地农副产品批发市场中心脐橙 70-80mm 果径果（下同）报价为 6.4 元/公斤；郑州万邦农产品批发市场报价为 5.6 元/公斤；湖南（长沙）红星水果批发市场报价为 6 元/公斤；西安雨润农产品批发市场报价为 6.3 元/公斤；成都雨润农产品批发市场报价为 6.75 元/公斤；沈阳八家子水果批发市场报价为 5.97 元/公斤；浙江嘉兴水果批发市场报价为 7.4 元/公斤；汕头市农副产品批发中心市场报价为 6.4 元/公斤。

全国重点批发市场脐橙最新报价表（单位：元/公斤）

日期	北京新发地农副产品批发市场中心	郑州万邦农产品批发市场	湖南（长沙）红星水果批发市场	西安雨润水果批发市场	成都雨润农产品批发市场	沈阳八家子水果批发市场	浙江嘉兴水果批发市场	汕头市农副产品批发中心市场
2月26日	6.4	5.6	6	6.3	6.75	5.97	7.4	6.4

数据来源：新华指数、中国供销农产品批发市场控股有限公司



附录 1：秭归县脐橙电商销售均价表（单位：元 / 公斤）

日期	九月红	纽荷尔	罗伯逊	红肉	伦晚	夏橙
2017/11	11.36	7.42	4.74	-	-	-
2017/12	11.78	8.86	6.38	7.92	-	-
2018/1	-	8.52	4.70	11.78	-	-
2018/2	-	8.40	5.60	10.94	-	-
2018/3	-	-	6.50	11.30	12.10	-
2018/4	-	-	-	12.50	11.42	-
2018/5	-	-	-	8	11.82	7.22
2018/6	-	-	-	-	11.58	7.78
2018/7	-	-	-	-	-	7.38
2018/8	-	-	-	-	-	7.62
2018/9	-	-	-	-	-	8.36
2018/10	8.84	-	-	-	-	-
2018/11	12.20	8.52	6.88	-	-	-
2018/12	14.04	7.60	6.94	10.86	-	-
2019/1	-	7.60	7.22	11.12	-	-
2019/2	-	7.48	8.40	11.10	-	-
2019/3	-	-	6.00	11.34	12.26	-
2019/4	-	-	-	9.18	12.78	-
2019/5	-	-	-	8	12.26	7.74
2019/6	-	-	-	-	12.60	9.42
2019/7	-	-	-	-	-	8.54
2019/8	-	-	-	-	-	8.34
2019/9	-	-	-	-	-	7.08
2019/10	10.06	-	-	-	-	-
2019/11	12.10	-	-	-	-	-
2019/12/6	12.30	10.54	7.76	-	-	-
2019/12/13	10.92	9.20	7.00	-	-	-
2019/12/20	11.02	9.10	6.77	11.87	-	-

2019/12/27	11.00	8.94	6.95	11.50	-	-
2020/1/3	10.93	8.89	7.16	11.54	-	-
2020/1/10	11.47	8.82	6.75	11.53	-	-
2020/1/17	-	8.70	7.00	11.58	-	-
2020/3/20	-	-	-	10.03	-	-
2020/3/27	-	-	-	10.23	-	-
2020/4/3	-	-	-	11.23	11.27	-
2020/4/10	-	-	-	10.49	10.64	-
2020/4/17	-	-	-	10.36	10.94	-
2020/4/24	-	-	-	10.23	11.18	-
2020/5/1	-	-	-	-	11.31	-
2020/5/8	-	-	-	-	11.37	-
2020/5/15	-	-	-	-	11.11	-
2020/5/22	-	-	-	-	10.71	-
2020/5/29	-	-	-	-	10.77	6.93
2020/6/5	-	-	-	-	10.68	7.05
2020/6/12	-	-	-	-	10.55	7.11
2020/6/19	-	-	-	-	10.51	7.13
2020/6/26	-	-	-	-	10.52	7.17
2020/7/3	-	-	-	-	10.30	7.20
2020/7/10	-	-	-	-	-	7.64
2020/7/17	-	-	-	-	-	7.90
2020/7/24	-	-	-	-	-	7.97
2020/7/31	-	-	-	-	-	7.95
2020/8/7	-	-	-	-	-	8.15
2020/8/14	-	-	-	-	-	9.96
2020/8/21	-	-	-	-	-	10.11
2020/11/6	10.29	-	-	-	-	-
2020/11/13	10.21	-	-	-	-	-
2020/11/20	10.33	-	-	-	-	-

2020/11/27	10.32	-	-	-	-	-
2020/12/4	10.38	8.18	-	-	-	-
2020/12/11	10.32	8.20	-	9.89	-	-
2020/12/18	10.11	8.21	5.30	10.03	-	-
2020/12/25	10.09	8.21	4.65	9.52	-	-
2021/1/1	10.12	8.24	4.70	9.80	-	-
2021/1/8	10.27	8.40	4.91	10.04	-	-
2021/1/15	10.41	8.69	4.98	10.03	-	-
2021/1/22	10.44	8.69	5.11	9.31	-	-
2021/1/29	10.55	9.25	7.02	10.28	-	-
2021/2/5	-	9.23	-	10.44	-	-
2021/2/26	-	10.52	-	10.78	-	-

附录 2：秭归县脐橙收购均价表（单位：元 / 公斤）

日期	九月红	纽荷尔	罗伯逊	红肉	伦晚	夏橙
2018/12	7.33	3.99	2.62	4.10	-	-
2019/1	-	4.29	2.83	4.60	-	-
2019/2	-	4.34	2.95	4.80-	-	-
2019/3	-	-	3.03	5.76	6.51	-
2019/4	-	-	-	6.38	7.13	-
2019/5	-	-	-	5.73	7.83	6.79
2019/6	-	-	-	12.60	7.16	6.89
2019/7	-	-	-	-	-	5.97
2019/8	-	-	-	-	-	5.28
2019/9	-	-	-	-	-	5.06
2019/10	6.94	-	-	-	-	-
2019/11	6.28	3.99	-	-	-	-
2019/12	5.66	3.46	3.39	4.32	-	-
2020/1	-	3.26	3.53	4.34	-	-

2020/2	-	3.27	3.55	4.26	-	-
2020/3	-	-	3.30	4.08	6.95	-
2020/4	-	-	-	4.75	6.19	-
2020/5	-	-	-	11.31	-	-
2020/6	-	-	-	-	6.30	3.16
2020/7	-	-	-	-	-	4.34
2020/8	-	-	-	-	-	5.10
2020/12/11	4.74	2.52	1.60	-	-	-
2020/12/18	4.47	2.62	1.56	-	-	-
2020/12/25	4.53	2.23	1.54	-	-	-
2021/1/1	4.06	2.39	1.71	-	-	-
2021/1/8	5.00	2.52	1.64	3.11	-	-
2021/1/15	3.79	2.51	1.75	2.77	-	-
2021/1/22	3.24	2.84	1.93	3.34	-	-
2021/1/29	-	3.20	2.41	3.76	-	-
2021/2/5	-	3.54	1.87	4.30	-	-
2021/2/26	-	3.74	3.63	4.50	-	-

附录 3：批发市场脐橙批发价格表（单位：元 / 公斤）

日期	北京新发地农副产品批发市场中心	郑州万邦农产品批发市场	湖南（长沙）红星水果批发市场	西安雨润水果批发市场	成都雨润产品批发市场	沈阳八家子水果批发市场	浙江嘉兴水果批发市场	汕头市农副产品批发中心市场
2019/12	5.6	7.2	6	-	10.3	-	7.8	5.8
2020/1	4	5.3	5	-	10.24	-	5.6	4.5
2020/2	5	-	-	-	10.25	-	5	-
2020/3	-	5.6	6	-	6.01	-	6.6	6.4
2020/4	-	6.6	7.6	-	5.3	-	7.4	-

2020/5	-	-	-	-	5.3	-	4.8	-
2020/6	-	6.1	5.5	-	5.3	-	5.4	6.5
2020/7	-	7.2	7.5	-	5.5	-	-	7.4
2020/8	-	8.7	8.3	-	5.4	-	-	8.6
2020/11/6	6.4		-	-	-	8.4	7.7	-
2020/11/13	6.6		-	-	-	6.8	6.4	-
2020/11/20	5.8	4.8	5.6	4.8	-	7.4	6.8	5
2020/11/27	5.3	5.1	5	7.6	-	7.6	6.2	4.3
2020/12/4	4.6	4.6	4.8	7.2	-	7.8	6.7	4.6
2020/12/11	5	4.1	4.6	6.6	3.5	7.6	6.1	3.9
2020/12/18	5.8	4.9	4.1	4.7	3.2	8.1	6.1	4
2020/12/25	5	3.8	4.4	4.6	3.5	7.8	5.6	3.4
2021/1/1	5.2	5	5.5	5	3.5	6.1	5.8	4.4
2021/1/8	5	3.6	4.4	4.5	3.8	5	5.8	4
2021/1/15	5.6	4.8	4.4	4.4	4.4	6	5.7	4.4
2021/1/22	5.2	5.3	4.8	4.3	3.8	5.66	5.5	4.6
2021/1/29	5.5	5.5	5.7	4.9	4.56	6.37	5.7	4.8
2021/2/5	5.2	5.2	4.8	4.8	6.04	5.91	5.7	4.8
2021/2/26	6.4	5.6	6	6.3	6.75	5.97	7.4	6.4



附录 4：柑橘产业要闻

国务院：全面推进乡村振兴，加快农业农村现代化

2月21日，2021年中央一号文件《中共中央 国务院关于全面推进乡村振兴加快农业农村现代化的意见》发布。这是“十四五”时期的首个中央一号文件。

《意见》提出，提升粮食和重要农产品供给保障能力。深入推进农业结构调整，推动品种培优、品质提升、品牌打造和标准化生产。优化农产品贸易布局，实施农产品进口多元化战略，支持企业融入全球农产品供应链。

强化现代农业科技和物质装备支撑。坚持农业科技自立自强，完善农业科技领域基础研究稳定支持机制，深化体制改革，布局建设一批创新基地平台。深入开展乡村振兴科技支撑行动。支持高校为乡村振兴提供智力服务。加强农业科技社会化服务体系建设，深入推行科技特派员制度。提高农机装备自主研制能力，支持高端智能、丘陵山区农机装备研发制造，加大购置补贴力度，开展农机作业补贴。

构建现代乡村产业体系。依托乡村特色优势资源，打造农业全产业链，把产业链主体留在县城，让农民更多分享产业增值收益。加快健全现代农业全产业链标准体系，推动新型农业经营主体按标生产，培育农业龙头企业标准“领跑者”。立足县域布局特色农产品产地初加工和精深加工，建设现代农业产业园、农业产业强镇、优势特色产业集群。推进公益性农产品市场和农产品流通骨干网络建设。开发休闲农业和乡村旅游精品线路，完善配套设施。推进农村一二三产业融合发展示范园和科技示范园区建设。把农业现代化示范区作为推进农业现代化的重要抓手，围绕

提高农业产业体系、生产体系、经营体系现代化水平，建立指标体系，加强资源整合、政策集成，以县（市、区）为单位开展创建，到2025年创建500个左右示范区，形成梯次推进农业现代化的格局。

推进农业绿色发展。持续推进化肥农药减量增效，推广农作物病虫害绿色防控产品和技术。加强畜禽粪污资源化利用。在长江经济带、黄河流域建设一批农业面源污染综合治理示范县。支持国家农业绿色发展先行区建设。加强农产品质量和食品安全监管，发展绿色农产品、有机农产品和地理标志农产品，试行食用农产品达标合格证制度，推进国家农产品质量安全县创建。

推进现代农业经营体系建设。突出抓好家庭农场和农民合作社两类经营主体，鼓励发展多种形式适度规模经营。实施家庭农场培育计划，把农业规模经营户培育成有活力的家庭农场。推进农民合作社质量提升，加大对运行规范的农民合作社扶持力度。发展壮大农业专业化社会化服务组织，将先进适用的品种、投入品、技术、装备导入小农户。支持市场主体建设区域性农业全产业链综合服务中心。支持农业产业化龙头企业创新发展、做大做强。深化供销合作社综合改革，开展生产、供销、信用“三位一体”综合合作试点，健全服务农民生产生活综合平台。培育高素质农民，组织参加技能评价、学历教育，设立专门面向农民的技能大赛。吸引城市各方面人才到农村创新创业，参与乡村振兴和现代农业建设。（来源：新华社）

赣南脐橙等中国特产有了“出国护照”

《中欧地理标志协定》于3月1日起生效，从此中国和欧盟国家的几百种地方土特产品就相当于有了“出国护照”。

此次达成的《中欧地理标志协定》中的 550 个地理标志分为两批开始生效。第一批：中欧双方各 100 个地理标志，于 2021 年初生效；第二批将在第一批生效四年后，新增双方各 175 个地理标志。

在我国的首批名单中，有安吉白茶、普洱茶、武夷岩茶、赣南脐橙、烟台苹果、库尔勒香梨、吐鲁番葡萄干、剑南春酒、茅台酒（贵州茅台酒）、五粮液、安丘大葱、四川泡菜、宁夏大米、柴达木枸杞和南京盐水鸭等。

这一协定生效后，中欧双方可以在各自的司法辖区内阻止“不符合适用标准”的第三方使用受地理标志保护的标志。比如，简单来说，“安吉白茶”地理标志在欧洲市场上受到保护后，未在安吉茶园生长或不符合安吉白茶地理标志业务准则生产的茶，在欧洲不可使用“安吉白茶”一词。

商务部条法司副司长李詠箴认为，中欧地理标志协定的生效，将为中欧的经贸合作注入新动力，它不但规定了高水平保护的义务，还通过清单列明了双方给予保护的地理标志名单，协定将对中欧经贸关系注入新动力并惠及双方的企业和消费者。

双方纳入协定保护的地理标志不仅可在对方获得高水平保护，还可使用对方的地理标志官方标志，有利于相关产品有效开拓市场，可以有效提升我们的产品在欧盟市场的知名度，所以企业还有地方应该充分利用协定带来的机遇，扩大出口。（来源：央视网、中国果品流通协会）

广西：引入新品，扩大早熟柑橘优势、减少集中上市压力

广西是柑橘生产大省，一年四季若干种柑橘品种轮番上市。

近年来，出现了柑橘集中上市期价格普遍下跌，6月、7月却“一橘难求”的局面。

为此，广西水果协会引进示范了2个品种，在稳定现在的晚熟柑橘优势的基础上，扩大早熟优势，让消费者在6月、7月也能尝到不同风味的柑橘。

在引进特早熟柑橘品种方面，广西水果协会引进由良蜜橘，在广西南部进行种植，实现了7月可采收上市；在广西中北部试种，分别取得8月中和9月初上市的试验成果，不同的地区种植可以在7-9月份接连采果。同时，引入夏橙，选择在灵川生态区进行种植，采取了营养调控延期留树保鲜的办法，成功从5月延期到6月采收，填补了广西柑橘供应的两个空白月。

针对中秋国庆期间，广西柑橘供应不足这一现状，广西水果协会引入早熟柚中的品种东试早，在钦州、来宾进行试种，发现可以在中秋国庆期间成熟。同时，广西水果协会将南丰蜜橘南移崇左，原本10月份左右成熟的蜜桔南移后9月下旬就可以成熟上市，比原产区柳州桂林早30—45天，价格每公斤高1—2元。

目前广西柑橘产业种植面积达800多万亩，柑橘产量在1200万吨以上，其中超过70%为砂糖橘和沃柑。为减少集中上市压力，广西水果协会在德保、靖西、西林三个地区试种早熟沙糖橘金葵蜜橘，实现了11月上中旬成熟，由此得出了可以在百色南部、崇左和钦北防等地建立早熟沙糖橘基地的结论，而早熟沙糖橘的出口机会和现实价格均比普通沙糖橘要高。（来源：南国早报）

重庆：借力三峡柑橘国际线上交易会，拓宽柑橘销售渠道

2月正是三峡柑橘成熟上市的时节，为发挥“三峡柑橘”区域公共品牌影响力，全面推动三峡库区各区县柑橘产品销售，进

进一步扩大三峡柑橘流通渠道，日前，万州、奉节、开州、云阳等11个区县和四川省达州市联手举办2021第三届三峡柑橘国际交易会（网上），在为期近两个月的时间里，将各区县的柑橘及相关产业链的产品进行网上展示和交易，通过交易会为柑橘种植户、果品经销商和国内外消费者架起了“三峡柑橘 全球分享”的“鹊桥”。截至目前，交易会已销售柑橘2万余吨。（来源：新华网）

湖北宜昌：缅甸成宜昌柑橘第一大出口市场

宜昌海关农产品出口数据显示，2020年宜昌柑橘类水果出口1.56亿元，同比增长9.1%。其中缅甸成第一大出口市场，出口1.54亿元，增长55.17%。

宜昌夷陵红生态农业开发有限公司董事长王恩珍介绍，过去，宜昌柑橘主要出口俄罗斯。2020年初，该公司把重点放在东南亚市场。在宜昌海关帮助下，公司熟悉了东南亚国家的食品农产品法规、标准和风险预警信息。2020年，公司出口东南亚市场1.43万吨，货值1.47亿元，分别同比增长28.3%、35%。

为助力宜昌柑橘扩大国际市场，宜昌海关充分发挥职能优势，及时将东南亚等国家进口植物检疫要求和注意事项及时通报企业，指导企业积极应对国外技术性贸易壁垒。同时完善企业备案流程，开通“一个窗口”受理，真正实现让企业“最多跑一次”；严格监控农用化学品购买、领取、使用及存放情况，严格核查果园病虫害的监测、防控记录，降低检疫风险，保障出口水果质量安全。（来源：湖北日报）

湖北秭归：数字经济凝聚巩固脱贫磅礴伟力

近日，秭归县政府与美团优选签订合作协议，双方将围绕巩固脱贫、电商人才培养及下沉市场发展等开展合作，助力农民稳定增收。春节假期刚过，湖北秭归县向群、韩平夫妇动作麻利地给刚摘下来的脐橙套上防撞套，按照不同规格，打包装箱等待发货。在秭归县政府的帮助下，这些脐橙已经销往山东、江苏、浙江等 20 余个城市，仅 1 月中旬至 2 月 1 日，销量已超 68 万斤。

近年来，平台经济在解决贫困地区农产品滞销问题上发挥了重要作用。多家互联网平台的大数据折射出巩固脱贫新动能。国家级电商平台“扶贫 832”累计销售扶贫产品超过 82.5 亿元。京东自 2015 年启动农村电商战略至 2020 年年底，农产品交易额超 5000 亿元；苏宁扶贫专项投入累计超 8.5 亿元；拼多多以“拼模式”深入农业主产区及“三区三州”深度贫困地区。

电商链接起产业上中下游，形成共振，产生巨大溢出效应，推动技术、资本、产品、服务等资源在贫困地区落地，弥补城乡间“数字鸿沟”，调整优化资源配置。在“互联网+”的大背景下，“三农”内容也逐渐成为各电商、直播、短视频平台的重要话题，“短视频+直播”成为群众巩固脱贫成果的“软件”。

《2020 快手三农生态报告》显示，2020 年快手上超过 1 万的“三农”创作者日活跃率为 90%，2020 年“三农”创作者电商成交单数超过 5000 万。（来源：新华社）

免责声明

新华指数作为中经社四大战略性重点产品，负责开发、管理和运维新华社旗下全部指数和指数衍生品，是国内第一家综合性指数研究、发布、推广及运营的专业机构。

“新华·宜昌秭归脐橙系列价格指数”由中国经济信息社、秭归县委县政府共同编制并发布，最终解释由上述机构负责。任何网站等媒体和机构在转载或引用时，需注明出处。否则，将依法追究其法律责任。

该报告的所有图片、表格及文字内容的版权归新华指数所有。其中，部分图表在标注有数据来源的情况下，版权归中国经济信息社、秭归县委县政府共同所有。部分数据来源于公开的资料，如果有涉及版权纠纷问题，请及时联络。

本报告及其任何组成部分不得被再造、复制、抄袭、交易，或为任何未经中国经济信息社、秭归县委县政府允许的商业目的所使用。如果报告内容用于商业、盈利、广告等目的时，需征得中国经济信息社、秭归县委县政府书面特别授权，并注明出处，并按照中国及国际版权法的有关规定向上述机构支付版税。

除法律或规则规定必须承担的责任外，中国经济信息社、秭归县委县政府不对因使用此报告的材料而引致的损失负任何责任。

本报告有关版权问题适用中华人民共和国法律。中国经济信息社、秭归县委县政府保留随时解释和更改免责事由及条款的权利。





中国经济信息社
CHINA ECONOMIC INFORMATION SERVICE

联系方式

中国经济信息社

作者：李伯霖 李水艳

数据校审：郭丹枫 编辑：周宇涵 审核：白卫涛

电话：010-88051569

邮箱：maopizai@sina.com

联系地址：北京市西城区宣武门外大街甲1号

环球财讯中心A座15层



新华指数
Xinhua Indices

新华·宜昌秭归脐橙[®] 系列价格指数周报



地址：北京市西城区宣武门外甲一号 新华社三工作区

邮编：100052

电话：010-88053587 63072745

网址：<http://index.xinhua08.com/>