



新华指数  
Xinhua Indices

周报

第 11 期

新华·宜昌

秭归脐橙<sup>®</sup>

系列价格指数

2021.2.27-2021.3.5



中国经济信息社  
CHINA ECONOMIC INFORMATION SERVICE

# 新华·宜昌秭归脐橙系列价格指数

## 周报

(2021.2.27-2021.3.5)

### 产业简介

作为全国首批命名的“中国脐橙之乡”，湖北省宜昌市秭归县近年来依托独特资源禀赋，充分发掘厚重橘文化，严格质量安全标准，注重产业融合发展，现已形成了秭归脐橙“四季鲜橙、生态绿色”的产业发展名片，脐橙产业成为当地群众增收致富的“黄金产业”。

统计数据显示，近两年秭归县产量最大的六个优质脐橙品种分别是纽荷尔、伦晚、罗伯逊、九月红、夏橙和红肉。截至2020年，秭归脐橙产品已销往全国32个省市及美国、欧盟、中东、东南亚等148个国家和地区。

### 指数简介

新华·宜昌秭归脐橙系列价格指数由中国经济信息社和湖北省秭归县委县政府共同编制发布。该系列价格指数围绕脐橙产业零售、收购、批发三个环节编制，包含新华·宜昌秭归脐橙电商价格指数、新华·宜昌秭归脐橙产地收购价格指数、新华（中国）脐橙销地批发价格指数三支子指数，旨在精准刻画脐橙产业各环节的价格变化趋势，为政府监管、贸易决策提供价值参考。

其中，新华·宜昌秭归脐橙电商价格指数选取秭归县主要电商企业为样本点，以秭归县主产的九月红、纽荷尔、罗伯逊、红

肉、伦晚、夏橙六个主流品种 60-70mm、70-80mm、80mm 以上果径果为代表规格品，以 2017 年 11 月为基期，基点 1000 点；新华·宜昌秭归脐橙产地收购价格指数选取秭归产区为样本区域，以秭归县主产的九月红、纽荷尔、罗伯逊、红肉、伦晚、夏橙六个主流品种 60mm 以上果径果为代表规格品，以 2018 年 12 月为基期，基点 1000 点；新华（中国）脐橙销地批发价格指数选取我国重点批发市场为样本点，以纽荷尔、红肉、伦晚、夏橙四个主流品种 70-80mm 果径果为代表规格品，以 2019 年 12 月为基期，基点 1000 点。



## 周度概要

近期，秭归产区纽荷尔脐橙销售逐渐接近尾声，新鲜应季的晚熟品种——红肉脐橙销售正热。秭归产区“四季鲜橙”优势凸显，所占市场份额不断提升，产销价格持续上涨。

截至3月5日，新华·宜昌秭归脐橙产地收购价格指数、新华·宜昌秭归脐橙电商价格指数、新华（中国）脐橙销地批发价格指数较上一统计日（2月26日，下同）分别上涨9.56%、0.06%、4.28%。

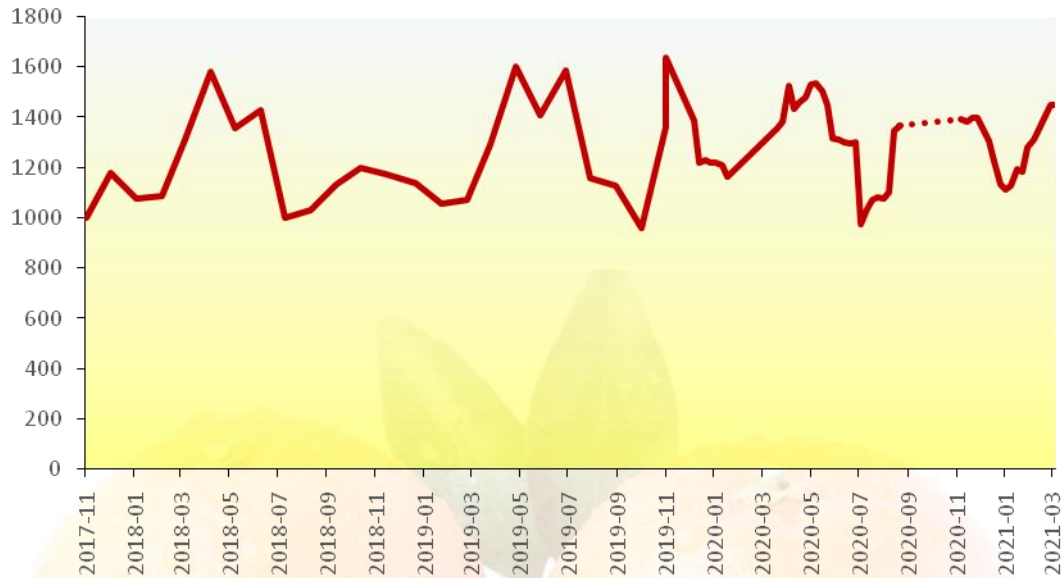
本期秭归产区产地客商订货积极性不减，秭归产区市场供应能力较强，价格稳步上涨，纽荷尔脐橙、红肉脐橙收购价格已达本产季以来最高位，本期价格分别上涨10.07%、9.91%。后期秭归脐橙供货能力较强，新华指数分析师预测，秭归脐橙市场走货或将维持平稳态势，短期内产地价格整体将保持坚挺。

随着产地供货价格持续走高，电商渠道供货成本增加，秭归脐橙电商销售价格也呈现微幅上涨走势，本期涨幅较上期收窄。

当前销地批发市场脐橙价格延续春节以来的高位，脐橙类水果为应季水果，市场需求量及走货量较大，本期全国多数重点批发市场脐橙报价高于上期，新华（中国）脐橙销地批发价格指数延续上涨走势。

## 新华·宜昌秭归脐橙电商价格指数

### 新华·宜昌秭归脐橙电商价格指数



数据来源：新华指数

本期新华·宜昌秭归脐橙电商价格指数报 1449.14 点，环比上涨 0.86 点，涨幅 0.06%；较基期（2017 年 11 月）上涨 449.14 点，涨幅 44.91%。

### 秭归脐橙主要品种及其代表规格品电商销售均价

（单位：元/公斤）

脐橙果径	纽荷尔	红肉
60-70mm	7.89	8.64
70-80mm	10.44	10.78
80mm 以上	11.16	11.52

数据来源：新华指数



数据来源：新华指数

截至3月5日，秭归产区纽荷尔脐橙电商销售均价为10.41元/公斤，环比下跌0.11元/公斤，跌幅1.05%。

分规格品来看，60-70mm纽荷尔均价为7.89元/公斤，环比上涨0.14元/公斤，涨幅1.81%。

70-80mm纽荷尔均价为10.44元/公斤，环比上涨0.04元/公斤，涨幅0.38%。

80mm以上纽荷尔均价为11.16元/公斤，环比上涨0.02元/公斤，涨幅0.18%。



数据来源：新华指数

截至3月5日，秭归产区红肉脐橙电商销售均价为10.82元/公斤，环比上涨0.03元/公斤，涨幅0.29%。

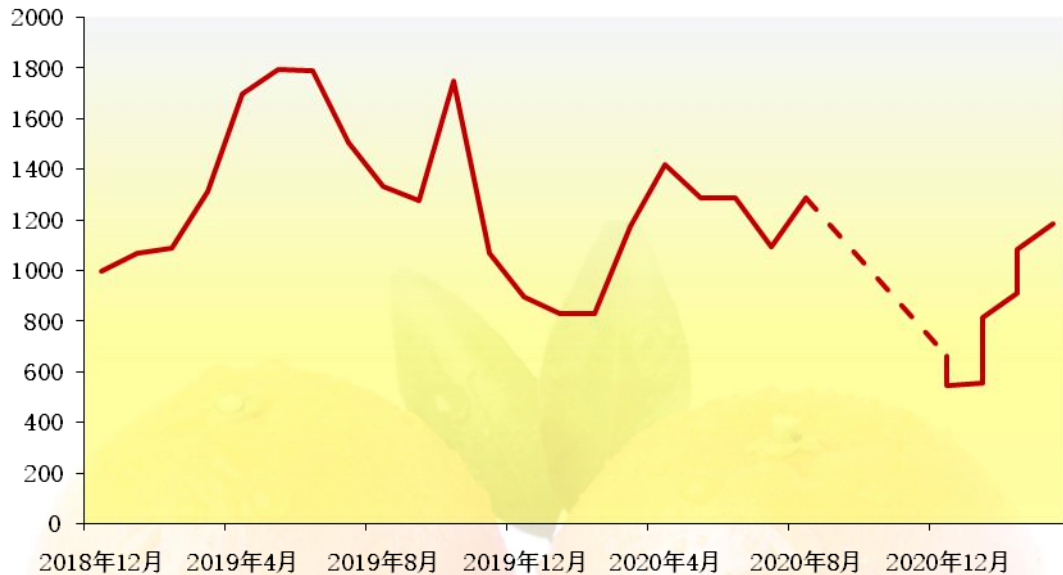
分规格品来看，60-70mm红肉均价为8.64元/公斤，环比持平。

70-80mm红肉均价为10.78元/公斤，环比上涨0.02元/公斤，涨幅0.17%。

80mm以上红肉均价为11.52元/公斤，环比上涨0.05元/公斤，涨幅0.39%。

## 新华·宜昌秭归脐橙产地收购价格指数

### 新华·宜昌秭归脐橙产地收购价格指数



数据来源：新华指数

本期新华·宜昌秭归脐橙产地收购价格指数报 1185.95 点，环比上涨 103.49 点，涨幅 9.56%；较基期（2018 年 12 月）上涨 185.95 点，涨幅 18.60%。

### 秭归脐橙主要品种产地收购均价（单位：元/公斤）

纽荷尔	红肉
4.11	4.95

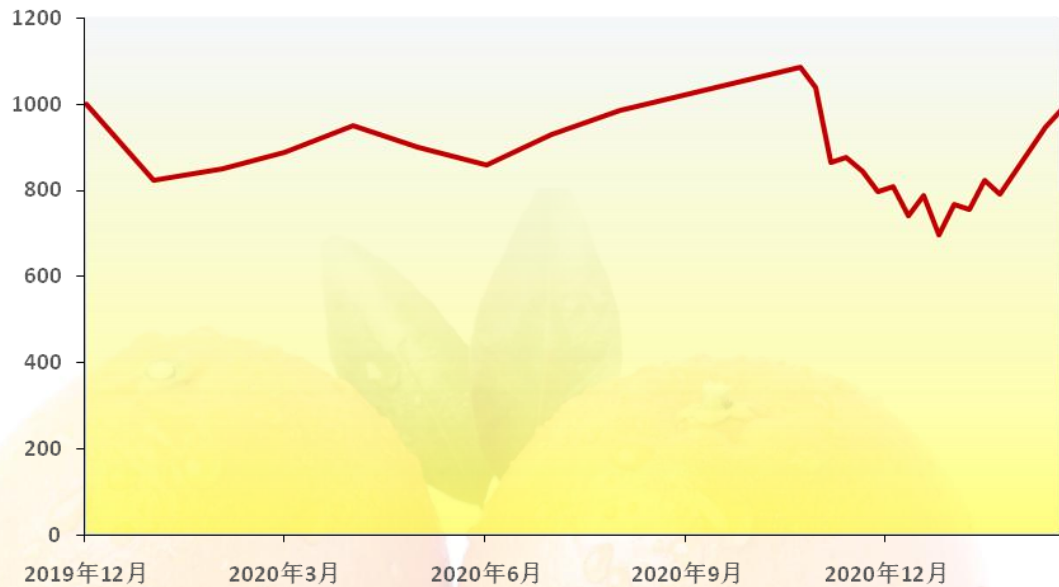
数据来源：新华指数

价格方面，本周秭归县纽荷尔脐橙收购均价为 4.11 元/公斤，秭归县红肉脐橙收购均价为 4.95 元/公斤。



## 新华（中国）脐橙销地批发价格指数

### 新华（中国）脐橙销地批发价格指数



数据来源：新华指数、中国供销农产品批发市场控股有限公司

本期新华（中国）脐橙销地批发价格指数报 986.14 点，环比上涨 40.45 点，涨幅 4.28%；较基期（2019 年 12 月）下跌 13.86 点，跌幅 1.39%。

价格方面，截至 3 月 5 日，北京新发地农副产品批发市场中心脐橙 70-80mm 果径果（下同）报价为 6.8 元/公斤；郑州万邦农产品批发市场报价为 6 元/公斤；湖南（长沙）红星水果批发市场报价为 7.2 元/公斤；西安雨润农产品批发市场报价为 5.4 元/公斤；成都雨润农产品批发市场报价为 6.10 元/公斤；沈阳八家子水果批发市场报价为 6.46 元/公斤；浙江嘉兴水果批发市场报价为 7.63 元/公斤；汕头市农副产品批发中心市场报价为 6.4 元/公斤。

## 全国重点批发市场脐橙最新报价表（单位：元/公斤）

日期	北京新发地农副产品批发市场中心	郑州万邦农产品批发市场	湖南（长沙）红星水果批发市场	西安雨润水果批发市场	成都雨润农产品批发市场	沈阳八家子水果批发市场	浙江嘉兴水果批发市场	汕头市农副产品批发中心市场
3月5日	6.8	6	7.2	5.4	6.10	6.46	7.63	6.4

数据来源：新华指数、中国供销农产品批发市场控股有限公司



## 附录 1：秭归县脐橙电商销售均价表（单位：元 / 公斤）

日期	九月红	纽荷尔	罗伯逊	红肉	伦晚	夏橙
2017/11	11.36	7.42	4.74	-	-	-
2017/12	11.78	8.86	6.38	7.92	-	-
2018/1	-	8.52	4.70	11.78	-	-
2018/2	-	8.40	5.60	10.94	-	-
2018/3	-	-	6.50	11.30	12.10	-
2018/4	-	-	-	12.50	11.42	-
2018/5	-	-	-	8	11.82	7.22
2018/6	-	-	-	-	11.58	7.78
2018/7	-	-	-	-	-	7.38
2018/8	-	-	-	-	-	7.62
2018/9	-	-	-	-	-	8.36
2018/10	8.84	-	-	-	-	-
2018/11	12.20	8.52	6.88	-	-	-
2018/12	14.04	7.60	6.94	10.86	-	-
2019/1	-	7.60	7.22	11.12	-	-
2019/2	-	7.48	8.40	11.10	-	-
2019/3	-	-	6.00	11.34	12.26	-
2019/4	-	-	-	9.18	12.78	-
2019/5	-	-	-	8	12.26	7.74
2019/6	-	-	-	-	12.60	9.42
2019/7	-	-	-	-	-	8.54
2019/8	-	-	-	-	-	8.34
2019/9	-	-	-	-	-	7.08
2019/10	10.06	-	-	-	-	-
2019/11	12.10	-	-	-	-	-
2019/12/6	12.30	10.54	7.76	-	-	-
2019/12/13	10.92	9.20	7.00	-	-	-
2019/12/20	11.02	9.10	6.77	11.87	-	-

2019/12/27	11.00	8.94	6.95	11.50	-	-
2020/1/3	10.93	8.89	7.16	11.54	-	-
2020/1/10	11.47	8.82	6.75	11.53	-	-
2020/1/17	-	8.70	7.00	11.58	-	-
2020/3/20	-	-	-	10.03	-	-
2020/3/27	-	-	-	10.23	-	-
2020/4/3	-	-	-	11.23	11.27	-
2020/4/10	-	-	-	10.49	10.64	-
2020/4/17	-	-	-	10.36	10.94	-
2020/4/24	-	-	-	10.23	11.18	-
2020/5/1	-	-	-	-	11.31	-
2020/5/8	-	-	-	-	11.37	-
2020/5/15	-	-	-	-	11.11	-
2020/5/22	-	-	-	-	10.71	-
2020/5/29	-	-	-	-	10.77	6.93
2020/6/5	-	-	-	-	10.68	7.05
2020/6/12	-	-	-	-	10.55	7.11
2020/6/19	-	-	-	-	10.51	7.13
2020/6/26	-	-	-	-	10.52	7.17
2020/7/3	-	-	-	-	10.30	7.20
2020/7/10	-	-	-	-	-	7.64
2020/7/17	-	-	-	-	-	7.90
2020/7/24	-	-	-	-	-	7.97
2020/7/31	-	-	-	-	-	7.95
2020/8/7	-	-	-	-	-	8.15
2020/8/14	-	-	-	-	-	9.96
2020/8/21	-	-	-	-	-	10.11
2020/11/6	10.29	-	-	-	-	-
2020/11/13	10.21	-	-	-	-	-
2020/11/20	10.33	-	-	-	-	-

2020/11/27	10.32	-	-	-	-	-
2020/12/4	10.38	8.18	-	-	-	-
2020/12/11	10.32	8.20	-	9.89	-	-
2020/12/18	10.11	8.21	5.30	10.03	-	-
2020/12/25	10.09	8.21	4.65	9.52	-	-
2021/1/1	10.12	8.24	4.70	9.80	-	-
2021/1/8	10.27	8.40	4.91	10.04	-	-
2021/1/15	10.41	8.69	4.98	10.03	-	-
2021/1/22	10.44	8.69	5.11	9.31	-	-
2021/1/29	10.55	9.25	7.02	10.28	-	-
2021/2/5	-	9.23	-	10.44	-	-
2021/2/26	-	10.52	-	10.78	-	-
2021/3/5	-	10.41	-	10.82	-	-

## 附录 2：秭归县脐橙收购均价表（单位：元 / 公斤）

日期	九月红	纽荷尔	罗伯逊	红肉	伦晚	夏橙
2018/12	7.33	3.99	2.62	4.10	-	-
2019/1	-	4.29	2.83	4.60	-	-
2019/2	-	4.34	2.95	4.80-	-	-
2019/3	-	-	3.03	5.76	6.51	-
2019/4	-	-	-	6.38	7.13	-
2019/5	-	-	-	5.73	7.83	6.79
2019/6	-	-	-	12.60	7.16	6.89
2019/7	-	-	-	-	-	5.97
2019/8	-	-	-	-	-	5.28
2019/9	-	-	-	-	-	5.06
2019/10	6.94	-	-	-	-	-
2019/11	6.28	3.99	-	-	-	-
2019/12	5.66	3.46	3.39	4.32	-	-

2020/1	-	3.26	3.53	4.34	-	-
2020/2	-	3.27	3.55	4.26	-	-
2020/3	-	-	3.30	4.08	6.95	-
2020/4	-	-	-	4.75	6.19	-
2020/5	-	-	-	11.31	-	-
2020/6	-	-	-	-	6.30	3.16
2020/7	-	-	-	-	-	4.34
2020/8	-	-	-	-	-	5.10
2020/12/11	4.74	2.52	1.60	-	-	-
2020/12/18	4.47	2.62	1.56	-	-	-
2020/12/25	4.53	2.23	1.54	-	-	-
2021/1/1	4.06	2.39	1.71	-	-	-
2021/1/8	5.00	2.52	1.64	3.11	-	-
2021/1/15	3.79	2.51	1.75	2.77	-	-
2021/1/22	3.24	2.84	1.93	3.34	-	-
2021/1/29	-	3.20	2.41	3.76	-	-
2021/2/5	-	3.54	1.87	4.30	-	-
2021/2/26	-	3.74	-	4.50	-	-
2021/3/5	-	4.11	-	4.95	-	-

附录 3：批发市场脐橙批发价格表（单位：元 / 公斤）

日期	北京新发地农副产品批发市场中心	郑州万邦农产品批发市场	湖南（长沙）红星水果批发市场	西安雨润水果批发市场	成都雨润产品批发市场	沈阳八家子水果批发市场	浙江嘉兴水果批发市场	汕头市农副产品批发中心市场
2019/12	5.6	7.2	6	-	10.3	-	7.8	5.8
2020/1	4	5.3	5	-	10.24	-	5.6	4.5
2020/2	5	-	-	-	10.25	-	5	-

2020/3	-	5.6	6	-	6.01	-	6.6	6.4
2020/4	-	6.6	7.6	-	5.3	-	7.4	-
2020/5	-	-	-	-	5.3	-	4.8	-
2020/6	-	6.1	5.5	-	5.3	-	5.4	6.5
2020/7	-	7.2	7.5	-	5.5	-	-	7.4
2020/8	-	8.7	8.3	-	5.4	-	-	8.6
2020/11/6	6.4		-	-	-	8.4	7.7	-
2020/11/13	6.6		-	-	-	6.8	6.4	-
2020/11/20	5.8	4.8	5.6	4.8	-	7.4	6.8	5
2020/11/27	5.3	5.1	5	7.6	-	7.6	6.2	4.3
2020/12/4	4.6	4.6	4.8	7.2	-	7.8	6.7	4.6
2020/12/11	5	4.1	4.6	6.6	3.5	7.6	6.1	3.9
2020/12/18	5.8	4.9	4.1	4.7	3.2	8.1	6.1	4
2020/12/25	5	3.8	4.4	4.6	3.5	7.8	5.6	3.4
2021/1/1	5.2	5	5.5	5	3.5	6.1	5.8	4.4
2021/1/8	5	3.6	4.4	4.5	3.8	5	5.8	4
2021/1/15	5.6	4.8	4.4	4.4	4.4	6	5.7	4.4
2021/1/22	5.2	5.3	4.8	4.3	3.8	5.66	5.5	4.6
2021/1/29	5.5	5.5	5.7	4.9	4.56	6.37	5.7	4.8
2021/2/5	5.2	5.2	4.8	4.8	6.04	5.91	5.7	4.8
2021/2/26	6.4	5.6	6	6.3	6.75	5.97	7.4	6.4
2021/3/5	6.8	6	7.2	5.4	6.10	6.46	7.63	6.4

## 附录 4：柑橘产业要闻

### 2019 年生鲜产品网络零售额超过 1094 亿元

近日，中国农业科学院农业信息研究所发布的《中国农产品网络零售市场暨重点单品分析报告》显示，2019 年生鲜产品网络零售额超过 1094 亿元，成为农产品上行第一大品类，网络零售量同比增加 78.4%，成为规模最大、增速最快的类目。

不同类型电商平台中，农产品网络零售的结构差异较大。《报告》分析，以天猫、京东、淘宝为代表的传统电商平台中，农产品网络销售前三大品类依次为休闲食品、粮油调味、生鲜产品，占比分别为 25%、23.8%、21.5%。而以拼多多为代表的新电商平台以及新零售渠道中，生鲜产品的网络零售额占比均超过 50%。

《报告》分析，近年来苹果、柑橘、小龙虾、芒果等成为农产品网络零售增速最快的生鲜品类。其中，鲜食柑橘零售量达 1.6 亿件，同比增长 29.8%。同时，在苹果、柑橘、芒果品类的网络零售量分布中，来自拼多多等新电商平台的渠道占比分别达 44.35%、38.6%、32.2%，均排名第一。

值得一提的是，在《数字农业农村发展规划（2019—2025 年）》中，也对农产品网络零售提出明确目标：2025 年全国农产品网络零售额占农产品总交易额比重预计达到 15%，年均增速达到 5.5%以上。（文章来源：北京日报）

### 广东：市场体系建设助力农业高质量发展

近日，“每 3 个中国菠萝就有 1 个来自徐闻”“广东喊全国人民吃菠萝”“大陆也有顶级菠萝”等话题相继占领社交媒体热



搜榜，全网总阅读数超过 11 亿。徐闻菠萝能接住这波热度，其深层原因正是始于 2019 年的“12221”市场体系建设。

农产品“12221”市场体系，即通过搭建“1”个农产品市场大数据，组建销区采购商和培养产区经纪人“2”支队伍，拓展销区和产区“2”大市场，策划采购商走进产区和农产品走进大市场“2”场活动，实现品牌打造、农民致富等“1”揽子目标。

过去两年多，广东省“12221”一次次被成功应用。从荔枝、柑橘、柚等特色水果，到“阳西生蚝”“惠来鲍鱼”等水产畜牧品牌，越来越多农产品实现优质优价。

农业农村现代化的主体是农民，最终必须为农民谋福利。因此，要全面总结推广“12221”市场体系建设的经验，继续推动农业高质量发展。

利用数字技术新手段，培育优质农业生态。一方面，建立集生产、检测、监管、追溯于一体的溯源体系，加快品种改良、技术创新、产业优化进程，建立完善产业标准，提高农产品质量。另一方面，积极创建线上农交会、拥抱直播电商等营销新利器，让农产品插上“云”的翅膀，走向更加广阔的国际市场。

构建物流运输新链条，搭建产销对接平台。产地市场普遍缺乏冷链物流、分级包装设施设备和大型冷库，物流成本高，制约产品销售。应加大资金支持力度，突破保鲜和精深加工技术瓶颈，培育一批具有集中采购和跨区域配送能力的农产品低温配送和处理中心，出台农产品物流补贴政策，畅通农产品“上行”通道。

打造园区合作新体系，激发品牌增值潜能。以平台建设为重点，发展“跨县集群、一县一园、一镇一业、一村一品”现代农业产业体系，实现农产品文化赋能、品牌增值的项目化、机制化和长效化。（来源：南方网）

## 重庆忠县：“忠橙”出口新加坡，出口业务实现常态化

近日，重庆市首批出口柑橘班车从忠县出发，该批 25 吨“忠橙”将直接出口新加坡，标志着“忠橙”出口业务实现常态化。

2020 年，“忠橙”代表重庆柑橘首次实现直接出口新加坡，沃柑、伦晚、不知火等品种获得新加坡客商的好评。为加快“忠橙”出海步伐，去年 10 月，忠县与新加坡中华总商会、新加坡企业中心、荣德国际贸易有限公司等客商通过视频连线，开展了“忠橙国际产销对接云上出海活动”，并与十余家企业“云签约”，建立了长期合作机制。

忠县作为中国柑橘城，有标准果园基地 35.8 万亩，每年从十月至次年六月均有柑橘销售。“忠橙”上市以来，远销北京、上海、成都、湖南、深圳等省市，先后走进越南、缅甸、新加坡。

“忠橙”作为忠县柑橘产业的区域公用品牌，有春见、爱媛、沃柑、默科特等 7 个品种，深受消费者青睐，被亚洲果蔬产业博览会组委会授予“2018 年度中国最受欢迎的 10 强柑橘区域公用品牌”称号，品牌价值高达 13.94 亿元。2020 年，忠县柑橘产量达 37.8 万吨、综合产值 37.75 亿元。（来源：央广网）

## 湖北秭归：卫星数据独家揭秘一年能卖 3 亿颗的秭归脐橙

近日，人民网·人民数据奔赴湖北秭归进行数字化调研结果显示，秭归县在脐橙种植上有着得天独厚的自然优势。秭归县位于长江西陵峡畔，境内巫山余脉盘踞，形成广大起伏的山岗丘陵和纵横交错的河谷地带，天然的环境阻隔很多柑橘类植物中的流行性“疾病”。水系发达，溪河网布，长江横贯县境 64 公里，形成以其为主干的“蜈蚣”状水系。受秦巴山脉及三峡水库（蓄

水至 175 米)影响,秭归河谷地带气候特殊,为湖北“冬暖中心”,是秭归脐橙栽培的最佳适宜区,也是天然的“水果保鲜库”。

近年来,秭归县成功引育了早、中、晚三个系列 30 多个脐橙品种,按照“早熟上山去,晚熟下山来,中熟摆中间”的产业布局,将脐橙鲜果期“延长”至全年,春有红肉、伦晚脐橙,夏有夏橙,秋有早红脐橙,冬有纽荷尔、桃叶橙,是全国唯一全年有鲜橙供应的柑橘产区。

秭归县高度重视柑橘产业发展,深耕产品标准控制、体系数据建立等环节,出台系列政策扶持脐橙产业智能化生产和网络化经营,树立“秭归脐橙”品牌优质形象。目前,秭归全县已建成土壤元素数据库,建立覆盖全县的自动气象和墒情监测站点,数字化运输轨道,发展“知农云课堂”、无人机巡航等智能生产模式,积极推行二维码监管及质量追溯平台,推动脐橙产业可追溯。

同时,秭归县积极构建现代化销售体系,用大数据和信息化助力脐橙经营,发布秭归脐橙电商价格指数,抢占脐橙定价权。建设集吃、喝、玩、乐、购服务为一体的秭归脐橙文旅小镇,打造秭归脐橙销售和文旅、物流、电商等产业链发展新蓝海。电商拓展销售渠道,通过脐橙果实“从花到果、从皮到渣、吃干榨尽”的“零废弃加工综合利用”,形成脐橙酒、脐橙醋、脐橙饼、橙花蜜、脐橙粽等系列产品,带动加工、包装、电商、运输、文旅等行业的发展,产品远销海外 150 多个国家和地区。

现阶段,秭归县正积极推进创建秭归脐橙大数据中心,实现脐橙产业链实时监测预警、质量安全可追溯。下一步,秭归县将借乘数字乡村建设东风,深入实施乡村振兴战略,放大“中国脐橙之乡”优势,打造脐橙产业的“秭归样本”。(来源:长江云)

## 广西富川：富川脐橙获“3.15 消费者可信赖产品”荣誉

近日，“富川脐橙”在全国开展的315消费者可信赖产品宣传推广活动中，获中国企业质量认证监督中心和中国企业信用评估认证中心颁发的“中国3.15消费者可信赖产品”荣誉。

富川县自1980年引种脐橙，至今已有40多年历史。到2020年，富川县脐橙种植面积达26.8万亩，产量49.3万吨，产值19.1亿元。全县建成了6个脐橙苗木无病毒网棚繁育中心和50多条果品加工分级生产线，培育了30多家专门从事脐橙生产、加工、流通、仓储和销售的龙头企业，形成了完整产业链，脐橙已成为全县乡村振兴的特色产业、优势产业和重要支柱产业。

下一步，富川县将推进脐橙产业标准化体系建设，实现富川脐橙从建园、栽培、采摘、贮藏、加工等整个生产过程信息可查询、流向可跟踪、质量有保障的产品可追溯体系，打造一个让消费者买得放心、吃得安心的富川脐橙品牌。（来源：贺州新闻网）

## 四川会理：柑橘产业园区扮靓乡村领跑振兴

近年来，会理县引进金砂农业科技有限公司流转土地2万余亩，拟投资2.4亿元建成1万亩柑橘现代农业园区。通过持续发力打造，会理县金砂柑橘现代农业园区已成为领跑乡村振兴的样板示范园区之一。

在规模化种植方面，园区主导产业为早、中、晚熟三大类优质品种柑橘，形成了山头植被常绿、橘树错季常年开花结果的优美生态环境，吸引大量学习参观、休闲旅游的来客驻足“打卡”。同时，园区与中国农业科学院合作，将园区打造为集种养循环、农业观光旅游、阳光康养、农耕文明体验为一体的现代农业样板

区，带动当地一批新型农业经营主体和农户（含脱贫户）共同致富，每年度可解决 1.5 万余人的就业问题。

在绿色发展方面，园区配套建设农业废弃物资源化利用中心，畜禽粪污及农药包装等农业废弃物尽量回收再利用，综合回收处置利用率达 85% 以上。园区根据部颁绿色食品行业标准制定了化肥农药使用准则，化肥农药减量控害被纳入园区管理重要议事日程。同时，大力推行种养循环利用新模式，“经济林果-养猪（牛、羊）-积肥-经济林果”的循环农业模式在当地日益盛行，同时园区还签约当地生猪规模养殖场以保障充足的有机肥源需求，园区生产用肥以农家有机肥为主。种植基地安装了大量太阳能杀虫灯、黄蓝诱虫板及果蝇诱捕器，大力推广应用绿色植保（防控）及测土配方等新设施设备和新技术，化肥农药减量成效显著，较当地化肥农药用量低 41.8%。

在人才支撑方面，园区与中国农业科学院柑桔研究所（国家柑橘工程技术研究中心）签订了战略合作协议，挂牌成立了“中国农业科学院柑桔研究所（国家柑橘工程技术研究中心）金沙江干热河谷院士（专家）工作站”。国内著名柑橘栽培科学家、中国农业科学院柑桔研究所副所长彭良志带领课题专家组团队入驻工作站，为园区提供良种及全套技术服务。

园区还接入了中国物联网及“三农”综合信息服务平台，建立了园区公众号，搭建了公益性与经营性服务相结合的服务平台，创建了“国家级星创天地”孵化平台，信息化、智能化农业新技术的推广应用在园区方兴未艾。（来源：凉山州农业农村局）

## 免责声明

新华指数作为中经社四大战略性重点产品，负责开发、管理和运维新华社旗下全部指数和指数衍生品，是国内第一家综合性指数研究、发布、推广及运营的专业机构。

“新华·宜昌秭归脐橙系列价格指数”由中国经济信息社、秭归县委县政府共同编制并发布，最终解释由上述机构负责。任何网站等媒体和机构在转载或引用时，需注明出处。否则，将依法追究其法律责任。

该报告的所有图片、表格及文字内容的版权归新华指数所有。其中，部分图表在标注有数据来源的情况下，版权归中国经济信息社、秭归县委县政府共同所有。部分数据来源于公开的资料，如果有涉及版权纠纷问题，请及时联络。

本报告及其任何组成部分不得被再造、复制、抄袭、交易，或为任何未经中国经济信息社、秭归县委县政府允许的商业目的所使用。如果报告内容用于商业、盈利、广告等目的时，需征得中国经济信息社、秭归县委县政府书面特别授权，并注明出处，并按照中国及国际版权法的有关规定向上述机构支付版税。

除法律或规则规定必须承担的责任外，中国经济信息社、秭归县委县政府不对因使用此报告的材料而引致的损失负任何责任。

本报告有关版权问题适用中华人民共和国法律。中国经济信息社、秭归县委县政府保留随时解释和更改免责事由及条款的权利。





## 联系方式

中国经济信息社

作者：李水艳 李伯霖

数据校审：郭丹枫 编辑：周宇涵 审核：白卫涛

电话：010-88051569

邮箱：[maopizai@sina.com](mailto:maopizai@sina.com)

联系地址：北京市西城区宣武门外大街甲1号

环球财讯中心A座15层



**新华指数**  
Xinhua Indices

# 新华·宜昌秭归脐橙<sup>®</sup> 系列价格指数周报



地址：北京市西城区宣武门外甲一号 新华社三工作区

邮编：100052

电话：010-88053587 63072745

网址：<http://index.xinhua08.com/>