



新华指数
Xinhua Indices



中国干辣椒系列 价格指数

周报

(2021年11周)

中国干辣椒系列价格指数周报

(2021 年第 11 周)

◇ 指数概览

截至 2021 年 3 月 14 日，中国遵义朝天椒(干椒)批发价格指数报 1286.03 点，较上期上涨 1.22%，其中艳椒、满天星、遵义朝天椒一号、樱桃形椒批发价格指数均出现上行；锥形椒批发价格指数均出现下行。三樱椒（干椒）批发价格指数报 745.88 点，较上期上涨 0.57%。新一代（干椒）批发价格指数报 907.56 点，较上期下跌 0.37%。印度进口椒批发价格指数报 898.96 点，较上期下跌 1.48%。

表 1 指数周度运行情况 (数据来源: 新华指数)

指数名称		本期	上期	涨跌幅	年同比
中国遵义朝天椒（干椒） 批发价格指数	综合指数	1286.03	1270.55	1.22%	-8.34%
	艳椒	1264.62	1259.62	0.40%	-21.92%
	满天星	1518.04	1484.58	2.25%	-3.90%
	遵义朝天椒一号	1436.96	1422.14	1.04%	-6.43%
	锥形椒	1106.28	1114.06	-0.70%	3.10%
	樱桃形椒	901.64	891.72	1.11%	-8.55%
三樱椒（干椒）批发价格指数		745.88	741.67	0.57%	-
新一代（干椒）批发价格指数		907.56	910.90	-0.37%	-
印度进口椒批发价格指数		898.96	912.46	-1.48%	-

◇ 各品种交易价格分析

本期全国辣椒市场的 8 个辣椒代表品中，有 6 个代表品种（艳椒、满天星、遵义朝天椒一号、樱桃形椒、三樱椒、新一代）交易平均价格较上期有所上涨；1 个代表品种（锥形椒）交易平均价格较上期基本持平；1 个代表品种（印度进口椒 S17）交易平均价格较上期有所下跌。其中新一代环比指数为 1020.04 点，是本期均价涨幅最大品种；印度进口椒 S17 环比指数为 992.85 点，是本期均价跌幅最大品种。

表 2 各品种周度均价运行情况 (数据来源: 新华指数)

品种	本期均价 (元/斤)	上期均价 (元/斤)	周环比指数 (均价)
艳椒	9.57	9.40	1017.78
满天星	12.68	12.52	1012.20
遵义朝天椒一号	8.92	8.86	1006.71
锥形椒	12.40	12.39	1000.39
樱桃形椒	11.18	11.13	1004.46
三樱椒	8.13	8.09	1004.07
新一代	10.66	10.45	1020.04
印度进口椒 S17	10.54	10.61	992.85



图 1 各品种、各等级周度均价 (数据来源: 新华指数)

◇ 市场追踪

节后各地批发商与加工厂开始补库，走货量整体出现回升。

● 中国辣椒城、新舟、绥阳市场：

本期遵义地区各市场整体交易量有所回升，目前市场代售货源主要以本地货源。当前需求端采购的客商较多，整体需求旺盛，满天星与艳椒备受青睐。

● 内黄市场：

目前当地市场较前期上货量明显减少，价格整体稳中上行。

● 临颍、柘城、武城与金乡市场：

受雨天影响，山东与河南地区部分市场干椒交易暂停，目前辣椒干度较差，商户收货意愿较低，以挑拣刚需采购为主，成交以质论价，价格持稳。

● 胶州市场：

近期印度新椒到港量大，市场货源充足，国内采购商对后期价格看空为主，市场供需略显失衡。

(信息来自中国辣椒城)

◇ 市场研判

本期遵义各地区交易集市开始走货量持续回升，当前待售货源以本地干椒为主；需求端下游采购客商较多，整体需求旺盛，艳椒和满天星备受市场青睐，本期遵义地区干椒价格整体上行，预计后期价格仍有上行空间。北方干椒方面，受降雨影响，目前上货干椒货源干度较低，客商拿货积极性有所下降，本期三樱椒与新一代价格整体偏稳，预计后期稳中偏强运行。印度椒方面，近期印度新椒到港量大，市场货源充足，供需略显失衡，价格整体维持弱势。

◇ 市场信息

● 临颍：5G“小辣椒”农村“大智慧”

“辣椒越来越红，生活越来越美”成为广大临颍人的共识，辣椒成为临颍人发家致富的特色产业。临颍县以“七彩农业”为抓手，大力发展辣椒特色种植产业，辣椒种植面积超过44万亩，年产值突破50亿元大关。特别去年以来，临颍县紧抓5G产业发展窗口期，成功打造出近万亩的5G智慧辣椒种植基地。5G为临颍辣椒产业的进一步发展壮大注入了新的活力。

在临颍瓦店镇、三家店镇、王岗镇5G+智慧辣椒种植示范基地，河南益民控股有限公司与深圳和而泰通过5G网络将自研的多功能气象站、微型气象仪、水肥一体机及近地遥感无人机等物联网设备数据上传AI农大数据平台，结合平台知识图谱及数据模型进行分析计算，从而给出适合临颍小辣椒的精准化农技服务。从根本上解决了农户对土壤、对天气、对作物不了解、难控制的难题，也解决了科技在农业行业应用过程中对传感器、网络、供电苛刻要求的难题。最终实现了“5G+智能化设备+大数据计算+精细化运营服务”的大数据精准农业解决方案。

在5G智慧种植过程中，企业通过属地化专业运营团队与当地村集体、农户共同成立新型数字农业经营主体，结合临颍本地农业特色，创新实践了半托管菜单式科技服务模式、（全托管）土地入股保底分红模式等创新模式。农户投入550元即可享受辣椒种植的全周期托管服务，比自己管理节省成本（不计人工）35%以上。通过辣椒精准化种植管理技术的应用，辣椒产量和品质提升显著。2020年9月，临颍县农业农村局牵头，组织河南农业大学、河南职业学院、河南省植保站、漯河市农业局5名专家，组成现场测产验收小组，对5G智慧辣椒基地辣椒进行了现场测产：农户自己种植，亩产鲜辣椒579kg，通过5G智慧种植管理，亩产鲜辣椒759kg，平均亩产提升30%左右；坏果率降低40%以上，辣椒每亩经济效益增加35%以上。农户在增收的同时，还不需天天在地里干活，省下的人工，可以到外务工，也可以在运营公司务工，农户年综合收入提升80%以上。

5G智慧种植技术依据辣椒不同生长阶段的需水需肥规律，精准化施肥、科学化管理，灌溉节水率达50%以上；化肥的施用量也降低了10—30%；由于病虫害智能检测预警系统的应用，一个生长季农药少施两次。有效减少了水资源的浪费和化肥农药对环境的污染问题，使农业生产更加生态、安全、环保。

同时，河南益民控股与深圳和而泰结合临颍实际情况，共同打造的临颍县数

字乡村大数据生态集群项目也正在有序推进中。通过改造、升级临颍县已有的乡村信息化设施设备，打造临颍县数字乡村大数据中心，集中展示临颍县耕地基本信息大数据、重要农业种质资源大数据、农户/新型经营主体大数据、农村就业人口大数据、农产品价格行情大数据、农村集体资产大数据、农村扶贫脱贫大数据、三留守大数据、面源污染大数据等信息，充分挖掘数据资源红利；积极发掘在外乡村乡贤、知识分子、技术能人，打造在线“乡村智库”，解决乡村人才缺乏难题；通过利用卫星遥感、巡航无人机、物联监测传感器等现代设备进行空地一体化数据采集，紧密结合人员数据、固定资产数据、宅基地数据等政府采集信息，搭建四级（县/乡/村/民）“田村人”数字化网格管理系统，实现“田”+“村”+“人”数据一张图，集监控、分析、决策、指挥于一体。

民族要复兴，乡村必振兴，数字乡村建设既是乡村振兴的战略方向，也是建设数字中国的重要内容。临颍县作为2020年国家公布的首批数字乡村建设试点之一，将不负使命，在数字乡村、智慧农业建设道路上不断实践创新、不断总结经验、不断推广复制到全国。

（来源：澎湃新闻）

◇ 各品种周度价格概览

表 3 艳椒周度价格

日期	特级均价 (元/斤)	一级均价 (元/斤)	二级均价 (元/斤)
2021/3/8	10.56	9.79	8.79
2021/3/9	10.56	9.82	8.77
2021/3/10	10.56	9.81	8.81
2021/3/11	11.21	9.82	8.85
2021/3/12	10.99	9.76	8.86
2021/3/13	11.02	9.75	8.83
2021/3/14	11.06	9.75	8.62

表 4 满天星周度价格

日期	特级均价 (元/斤)	一级均价 (元/斤)	二级均价 (元/斤)
2021/3/8	13.51	12.72	11.92
2021/3/9	13.51	12.69	11.97
2021/3/10	13.51	12.71	12.01
2021/3/11	13.81	12.84	12.09
2021/3/12	13.72	12.84	12.25
2021/3/13	13.75	12.87	12.28
2021/3/14	13.67	12.88	12.35

表 5 遵义朝天椒 1 号周度价格

日期	特级均价 (元/斤)	一级均价 (元/斤)	二级均价 (元/斤)
2021/3/8	9.62	8.91	8.45
2021/3/9	9.62	8.91	8.44
2021/3/10	9.60	9.00	8.45
2021/3/11	9.73	9.10	8.56
2021/3/12	9.74	9.10	8.48
2021/3/13	9.72	9.11	8.44
2021/3/14	9.66	9.18	8.50

表 6 锥形椒周度价格

日期	特级均价 (元/斤)	一级均价 (元/斤)	二级均价 (元/斤)
2021/3/8	13.48	12.51	11.68
2021/3/9	13.48	12.57	11.73
2021/3/10	13.48	12.58	11.79
2021/3/11	13.76	12.58	11.79
2021/3/12	13.58	12.64	11.72
2021/3/13	13.55	12.59	11.62
2021/3/14	13.55	12.59	11.60

表 7 樱桃形椒周度价格

日期	特级均价 (元/斤)	一级均价 (元/斤)	二级均价 (元/斤)
2021/3/8	13.46	11.30	9.81
2021/3/9	13.45	11.28	9.81
2021/3/10	13.46	11.32	9.81
2021/3/11	13.51	11.48	10.08
2021/3/12	13.39	11.42	10.00
2021/3/13	13.50	11.49	9.96
2021/3/14	13.47	11.47	9.94

表 8 三樱椒周度价格

日期	特级均价 (元/斤)	一级均价 (元/斤)	二级均价 (元/斤)
2021/3/8	8.57	8.16	7.73
2021/3/9	8.55	8.16	7.71
2021/3/10	8.53	8.17	7.72
2021/3/11	8.55	8.17	7.68
2021/3/12	8.53	8.15	7.70
2021/3/13	8.57	8.16	7.67
2021/3/14	8.64	8.15	7.74

表 9 新一代椒周度价格

日期	特级均价 (元/斤)	一级均价 (元/斤)	二级均价 (元/斤)
2021/3/8	11.33	10.63	9.84
2021/3/9	11.44	10.49	10.02
2021/3/10	11.52	10.59	9.87
2021/3/11	11.47	10.65	10.06
2021/3/12	11.44	10.58	10.16
2021/3/13	11.49	10.53	10.18
2021/3/14	11.15	10.54	9.89

表 10 印度进口椒 S17 周度价格

日期	去把带帽均价 (元/斤)
2021/3/8	10.62
2021/3/9	10.56
2021/3/10	10.58
2021/3/11	10.57
2021/3/12	10.51
2021/3/13	10.48
2021/3/14	10.44

◇ 各品种指数走势概览

● 中国遵义朝天椒（干椒）批发价格指数

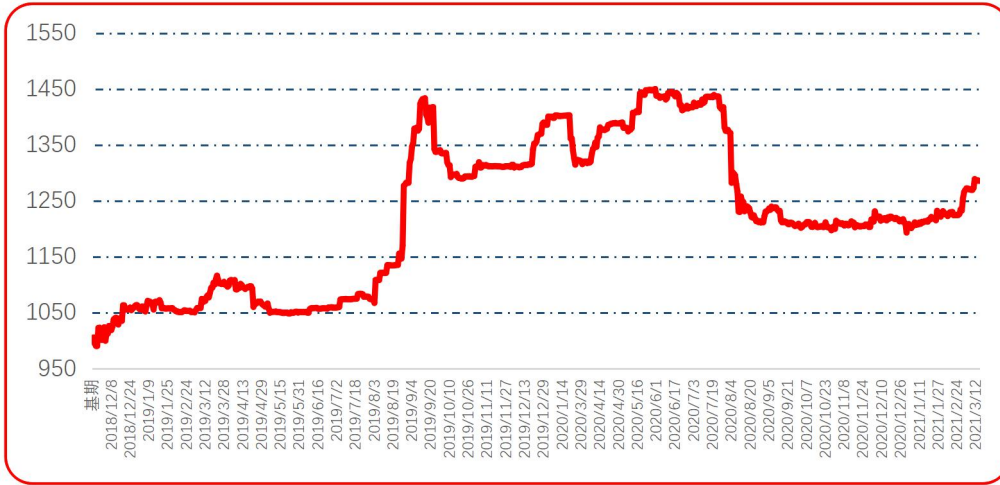


图 4 中国遵义朝天椒（干椒）批发价格综合指数运行图

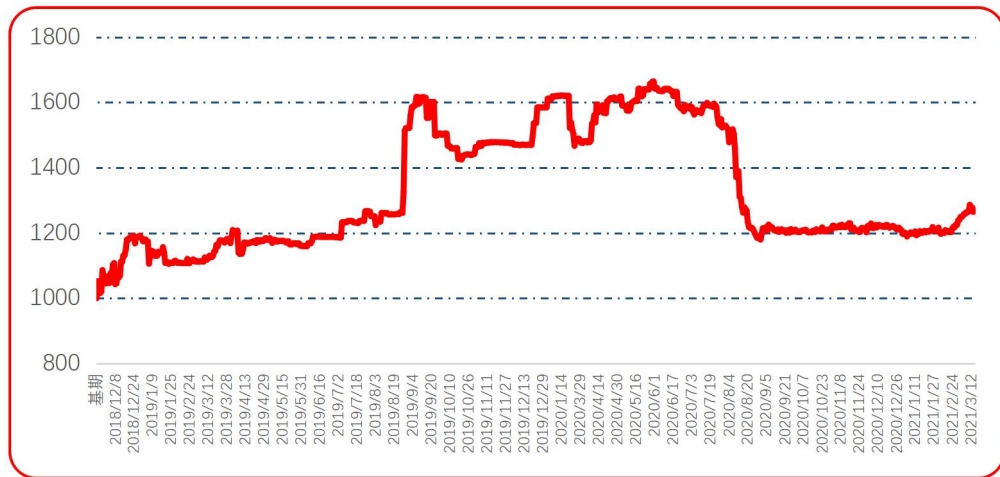


图 5 艳椒批发价格指数运行图

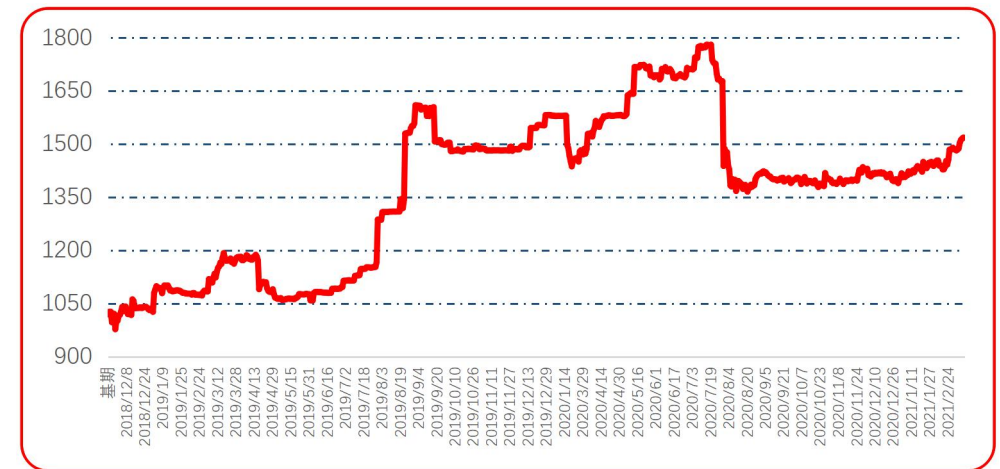


图 6 满天星批发价格指数运行图

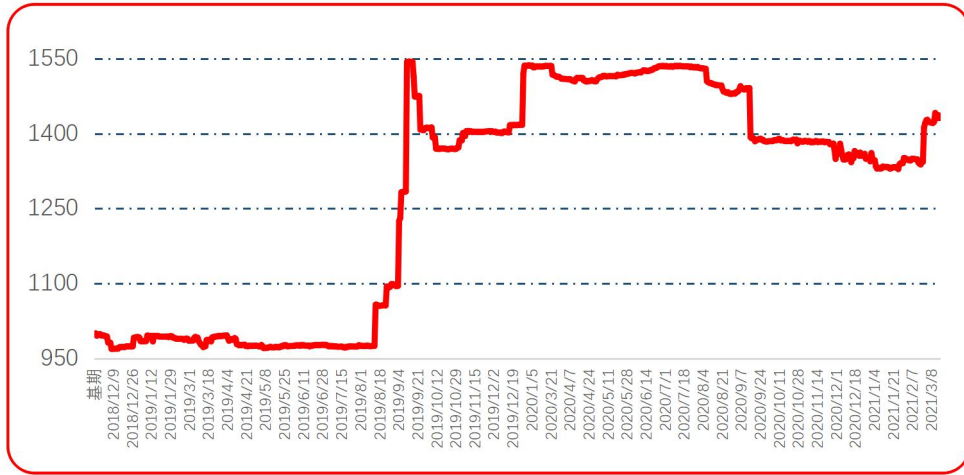


图 7 遵义朝天椒 1 号批发价格指数运行图



图 8 锥形椒批发价格指数运行图

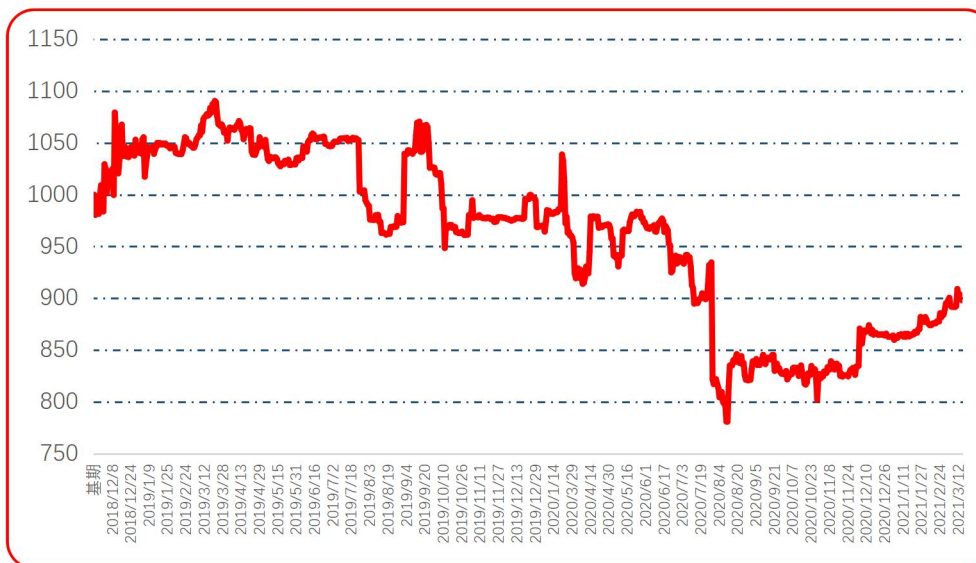


图 9 樱桃形椒批发价格指数运行图

● 三樱椒（干椒）批发价格指数

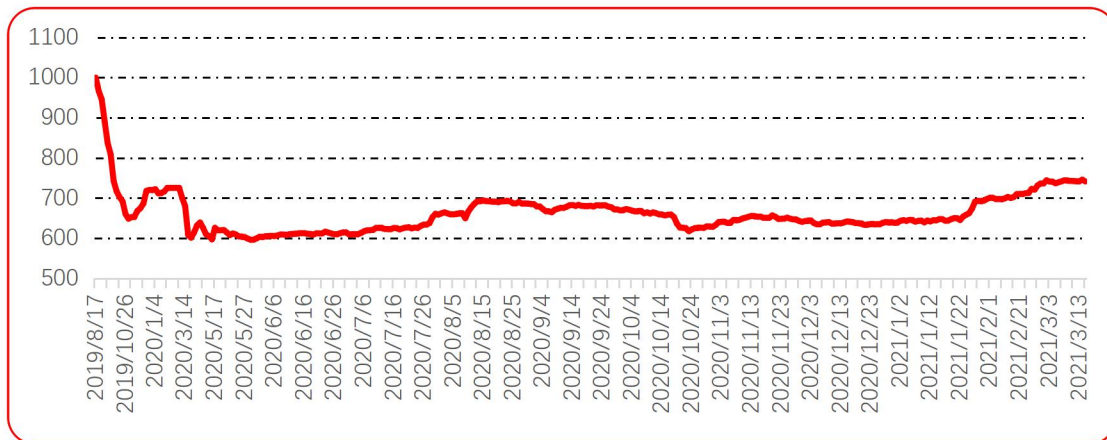


图 10 三樱椒（干椒）批发价格指数运行图

● 新一代（干椒）批发价格指数

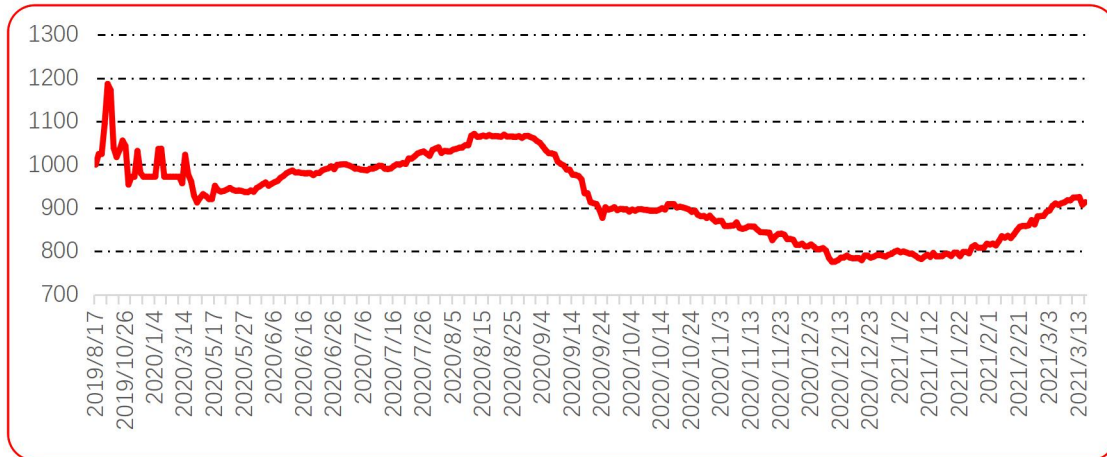


图 11 新一代（干椒）批发价格指数运行图

● 印度进口椒批发价格指数

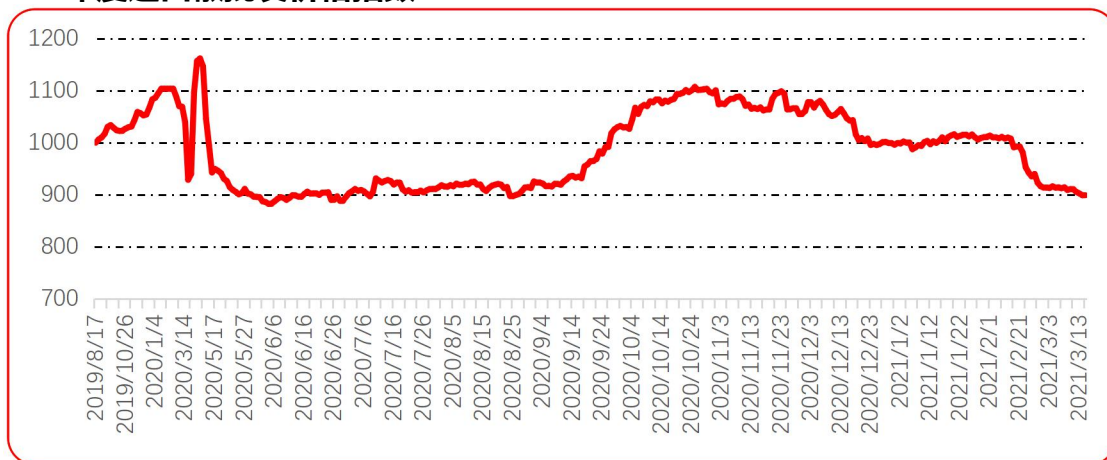


图 12 印度进口椒批发价格指数运行图

声明

中国经济信息社是新华社专业承担经济信息服务业务的直属机构，宗旨是“发展信息事业，服务国家战略”。新华指数隶属于中国经济信息社，负责开发、管理和运维新华社旗下全部指数和指数衍生产品，是国内第一家综合性指数研究、发布、推广及运营的专业部门。

本报告由中国经济信息社与贵州省农业农村厅共同编制并发布，部分数据与信息来源于中国辣椒城。编制者对本报告取自公开来源信息的准确性和完整性不作任何保证。本报告所载的资料、意见及推测仅反映本报告最初出具日的观点和判断。

在不同时期，或因使用不同假设和标准，采用不同观点和分析方法，致使中国经济信息社与贵州省农业农村厅发出与本报告所载意见、评估及预测不一致的研究报告，对此中经社与贵州省农业农村厅可不发出特别通知。

在任何情况下，本报告中的信息或所表述的意见并不构成对任何人的投资建议，也没有考虑到客户特殊的投资目标、财务状况或需求。客户应考虑本报告中的任何意见或建议是否符合其特定状况。

若有必要应寻求专家意见。本报告所载的资料、工具、意见及推测仅供参考。

本报告版权为中国经济信息社与贵州省农业农村厅共同所有。未经双方书面同意，任何机构和个人不得以任何形式翻版、复制、发布、转发或引用本报告的任何部分。如征得双方同意进行引用、刊发的，需在允许的范围内使用，并注明出处为“中国经济信息社”和“贵州省农业农村厅”，且不得对本报告进行任何有悖原意的引用、删节和修改。若中国经济信息社与贵州省农业农村厅以外的机构向其客户发放本报告，则由该机构独自为此发送行为负责，中国经济信息社与贵州省农业农村厅对此等行为不承担任何责任。本报告同时不构成中国经济信息社与贵州省农业农村厅向发送本报告的机构之客户提供的投资建议。

如未经中国经济信息社与贵州省农业农村厅授权，私自转载或者转发本报告，所引起的一切后果及法律责任由私自转载或转发者承担。中国经济信息社与贵州省农业农村厅将保留随时追究其法律责任的权利。

中国干辣椒系列 价格指数

周报



扫码了解
更多详细价格