



新华指数  
Xinhua Indices



# 中国干辣椒系列 价格指数

**周报**

(2021年12周)

# 中国干辣椒系列价格指数周报

(2021 年第 12 周)

## ◇ 指数概览

截至 2021 年 3 月 21 日，中国遵义朝天椒(干椒)批发价格指数报 1261.82 点，较上期下跌 1.88%，其中艳椒、满天星、遵义朝天椒一号、锥形椒、樱桃形椒批发价格指数均出现下行。三樱椒(干椒)批发价格指数报 738.26 点，较上期下跌 1.02%。新一代(干椒)批发价格指数报 908.36 点，较上期上涨 0.09%。印度进口椒批发价格指数报 928.39 点，较上期上涨 3.27%。

表 1 指数周度运行情况(数据来源:新华指数)

指数名称	本期	上期	涨跌幅	年同比	
中国遵义朝天椒(干椒) 批发价格指数	综合指数	1261.82	1286.03	-1.88%	-7.35%
	艳椒	1252.91	1264.62	-0.93%	-18.53%
	满天星	1505.20	1518.04	-0.85%	1.15%
	遵义朝天椒一号	1363.46	1436.96	-5.11%	-11.21%
	锥形椒	1105.38	1106.28	-0.08%	7.89%
	樱桃形椒	877.09	901.64	-2.72%	-15.07%
三樱椒(干椒)批发价格指数	738.26	745.88	-1.02%	-	
新一代(干椒)批发价格指数	908.36	907.56	0.09%	-	
印度进口椒批发价格指数	928.39	898.96	3.27%	-	

## ◇ 各品种交易价格分析

本期全国辣椒市场的 8 个辣椒代表品中，有 2 个代表品种（满天星、印度进口椒 S17）交易平均价格较上期有所上涨；6 个代表品种（艳椒、遵义朝天椒一号、锥形椒、樱桃形椒、三樱椒、新一代）交易平均价格较上期有所下跌。其中满天星环比指数为 1009.18 点，是本期均价涨幅最大品种；遵义朝天椒一号环比指数为 973.42 点，是本期均价跌幅最大品种。

表 2 各品种周度均价运行情况（数据来源：新华指数）

品种	本期均价（元/斤）	上期均价（元/斤）	周环比指数（均价）
艳椒	9.42	9.57	985.29
满天星	12.79	12.68	1009.18
遵义朝天椒一号	8.69	8.92	973.42
锥形椒	12.35	12.40	996.15
樱桃形椒	10.96	11.18	980.28
三樱椒	8.10	8.13	996.39
新一代	10.50	10.66	984.66
印度进口椒 S17	10.63	10.54	1009.07

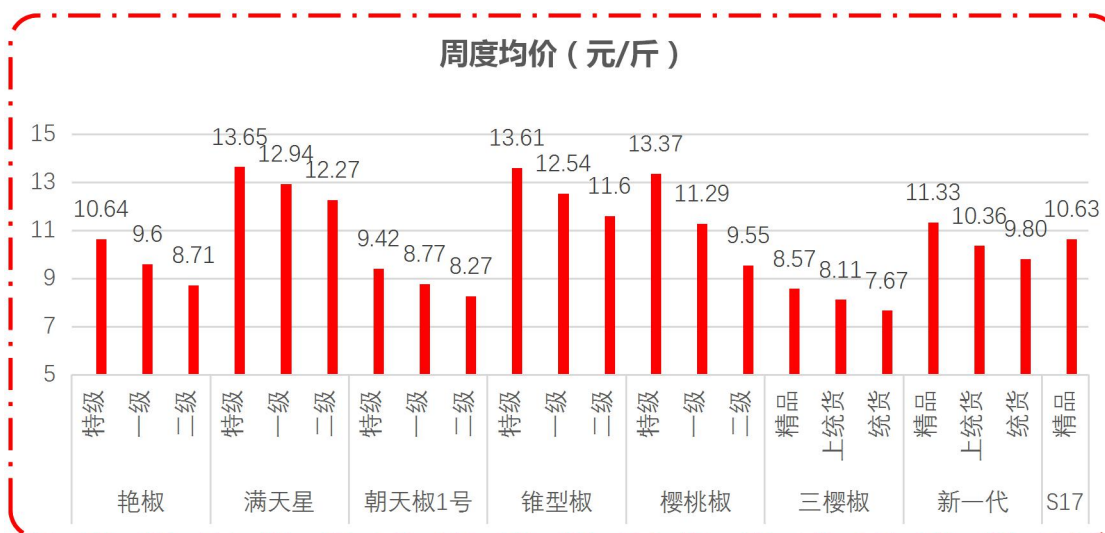


图 1 各品种、各等级周度均价（数据来源：新华指数）

## ◇ 市场研判

本期遵义各地区交易集市整体活跃度一般，当前待售货源以外地干椒为主，本地货源偏少且质量偏低；需求端下游采购商需求较前期出现回落，以压价采购为主，本期遵义地区干椒价格整体稳中偏弱，预计后期价格以稳为主。北方干椒方面，受近期降雨影响，目前上货干椒货源干度较低，需求端采购商拿货积极性较低，对货源较为挑剔，本期三樱椒与新一代价格整体偏稳，预计后期稳中偏弱运行。印度椒方面，由于船期延后，本期港口货源出现短期缺口，同时部分储存商抄底意愿较强，因此本期印度椒价格稳中有涨。

## ◇ 市场信息

### ● 第十六届全国辣椒产业大会将在河北望都召开

全国辣椒产业大会创办于 2006 年，首创全产业链大会交流模式，是全国最具公信力、最具影响力的辣椒产业专业交流平台。

据悉,第十六届全国辣椒产业大会将在河北望都“火热”召开，会期拟定今年 5 月底或 6 月初。届时,诸多辣椒全产业链顶级专家、全国辣椒主产区县市区代表、全国千余家知名辣椒企业将齐聚望都，共襄辣椒盛会，共谋产业发展！

大会期间，将组织现场观摩考察，召开“以辣为媒”的辣椒主题论坛、全国辣椒产业发展博览会、2021 望都县辣椒产业重大签约仪式、阿里巴巴或拼多多“5.21 望都辣椒网购节”等多项活动。同时，借助各大网络媒体进行网上直播。

望都隶属河北保定，地处京津石保雄腹地，“三皇五帝”之一尧帝的母亲庆都就出生在这里，史书记载，尧帝居尧山，庆都居都山，尧帝思念母亲，常“登尧山望都山”，“望都”由此得名。

望都辣椒是全国传统辣椒六大品系之一，距今已有 500 多年的种植历史。望都辣椒形似羊角，色泽鲜红而光亮、肉质肥厚有油性、籽粒饱满而充实、辣味浓郁而芳香，因此特性，望都辣椒烹牛肉入选 2022 年北京冬奥会“崇礼菜单”。

望都是国家级辣椒生产加工标准化示范区、国家级辣椒出口质量安全示范区、中国调味品原材料(辣椒)种植基地、河北省特色农产品(辣椒)优势区。望都辣椒为国家地理标志保护产品。

该县辣椒种植面积近 4 万亩，辣椒加工企业百余家，从业人员 1.2 万人，年加工量近 10 万吨，是中国北方最具规模的辣椒集散地之一。

(来源：中国网)

## ◇ 各品种周度价格概览

表 3 艳椒周度价格

日期	特级均价 (元/斤)	一级均价 (元/斤)	二级均价 (元/斤)
2021/3/15	11.06	9.63	8.77
2021/3/16	10.73	9.55	8.64
2021/3/17	10.58	9.59	8.69
2021/3/18	10.52	9.60	8.69
2021/3/19	10.52	9.60	8.66
2021/3/20	10.56	9.61	8.75
2021/3/21	10.52	9.62	8.75

表 4 满天星周度价格

日期	特级均价 (元/斤)	一级均价 (元/斤)	二级均价 (元/斤)
2021/3/15	13.69	12.88	12.36
2021/3/16	13.68	12.91	12.21
2021/3/17	13.66	12.93	12.24
2021/3/18	13.65	13.03	12.25
2021/3/19	13.63	13.01	12.28
2021/3/20	13.65	13.04	12.35
2021/3/21	13.57	12.81	12.22

表 5 遵义朝天椒 1 号周度价格

日期	特级均价 (元/斤)	一级均价 (元/斤)	二级均价 (元/斤)
2021/3/15	9.56	9.10	8.50
2021/3/16	9.52	8.87	8.37
2021/3/17	9.38	8.72	8.28
2021/3/18	9.37	8.71	8.28
2021/3/19	9.36	8.70	8.27
2021/3/20	9.37	8.68	8.16
2021/3/21	9.35	8.61	8.03

表 6 锥形椒周度价格

日期	特级均价 (元/斤)	一级均价 (元/斤)	二级均价 (元/斤)
2021/3/15	13.59	12.52	11.57
2021/3/16	13.65	12.43	11.51
2021/3/17	13.61	12.53	11.58
2021/3/18	13.60	12.61	11.66
2021/3/19	13.59	12.58	11.63
2021/3/20	13.66	12.59	11.63
2021/3/21	13.59	12.54	11.59

**表 7 樱桃形椒周度价格**

日期	特级均价 (元/斤)	一级均价 (元/斤)	二级均价 (元/斤)
2021/3/15	13.36	11.49	9.89
2021/3/16	13.33	11.30	9.76
2021/3/17	13.40	11.19	9.45
2021/3/18	13.39	11.18	9.43
2021/3/19	13.38	11.22	9.34
2021/3/20	13.37	11.36	9.47
2021/3/21	13.40	11.33	9.50

**表 8 三樱椒周度价格**

日期	特级均价 (元/斤)	一级均价 (元/斤)	二级均价 (元/斤)
2021/3/15	8.58	8.11	7.69
2021/3/16	8.56	8.12	7.68
2021/3/17	8.52	8.10	7.62
2021/3/18	8.62	8.13	7.70
2021/3/19	8.55	8.10	7.67
2021/3/20	8.56	8.14	7.69
2021/3/21	8.58	8.09	7.62

**表 9 新一代椒周度价格**

日期	特级均价 (元/斤)	一级均价 (元/斤)	二级均价 (元/斤)
2021/3/15	11.40	10.41	9.99
2021/3/16	11.31	10.33	9.83
2021/3/17	11.32	10.37	9.79
2021/3/18	11.20	10.34	9.77
2021/3/19	11.32	10.35	9.64
2021/3/20	11.34	10.39	9.71
2021/3/21	11.40	10.34	9.90

**表 10 印度进口椒 S17 周度价格**

日期	去把带帽均价 (元/斤)
2021/3/15	10.43
2021/3/16	10.45
2021/3/17	10.52
2021/3/18	10.70
2021/3/19	10.73
2021/3/20	10.80
2021/3/21	10.78

## ◇ 各品种指数走势概览

### ● 中国遵义朝天椒（干椒）批发价格指数



图 4 中国遵义朝天椒（干椒）批发价格综合指数运行图



图 5 艳椒批发价格指数运行图



图 6 满天星批发价格指数运行图



图 7 遵义朝天椒 1 号批发价格指数运行图



图 8 锥形椒批发价格指数运行图

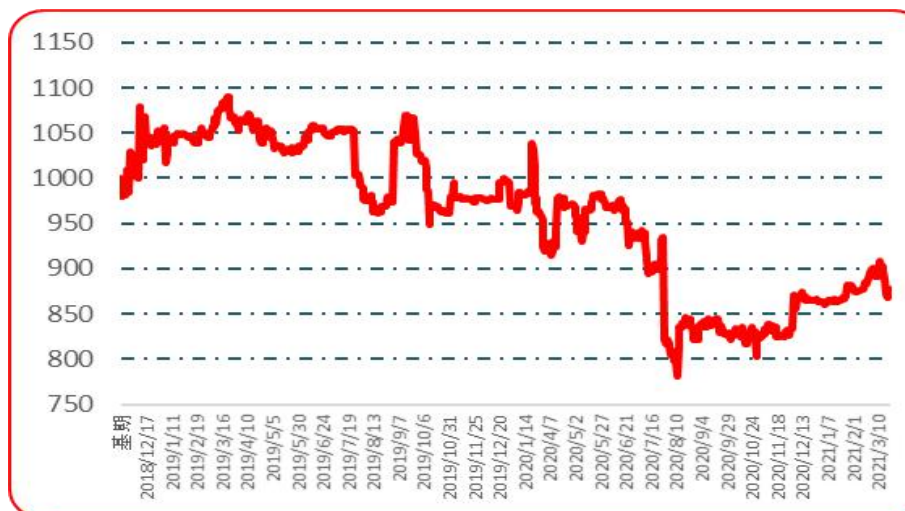


图 9 樱桃形椒批发价格指数运行图



● 三樱椒（干椒）批发价格指数

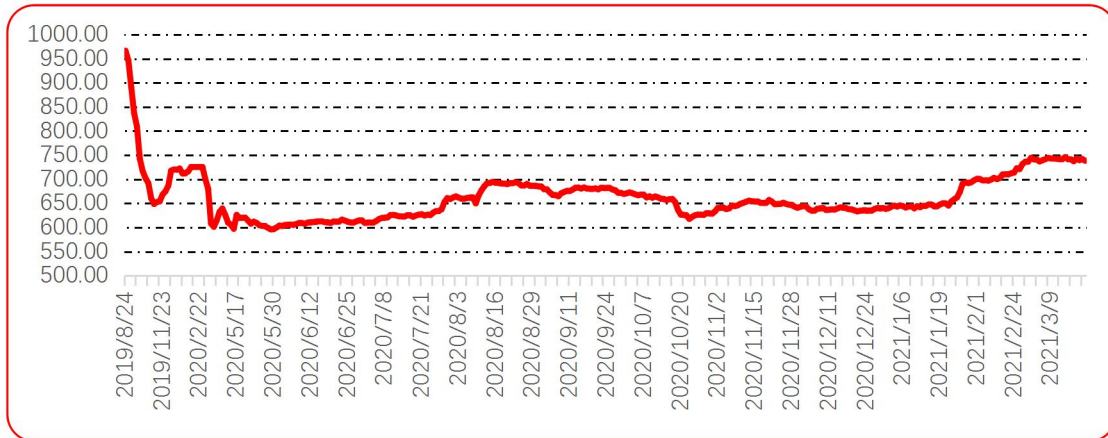


图 10 三樱椒（干椒）批发价格指数运行图

● 新一代（干椒）批发价格指数

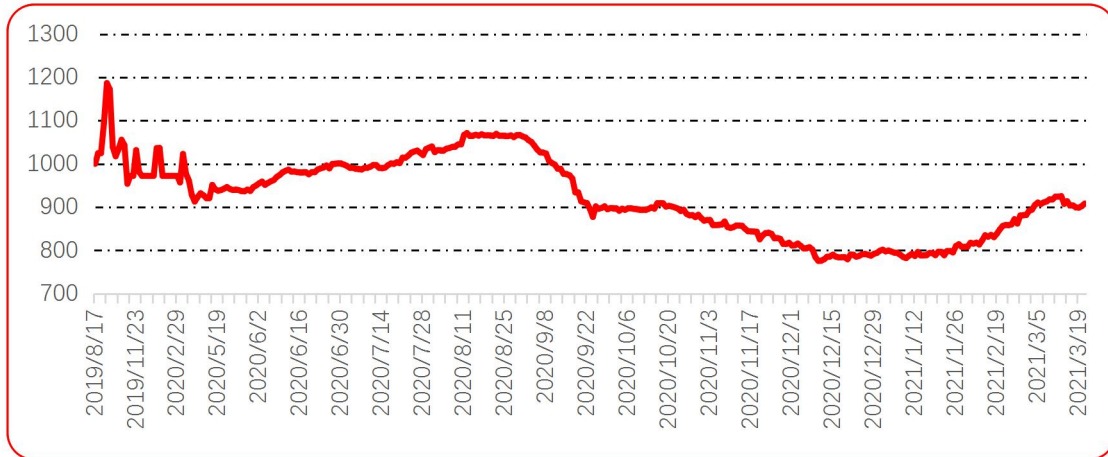


图 11 新一代（干椒）批发价格指数运行图

● 印度进口椒批发价格指数

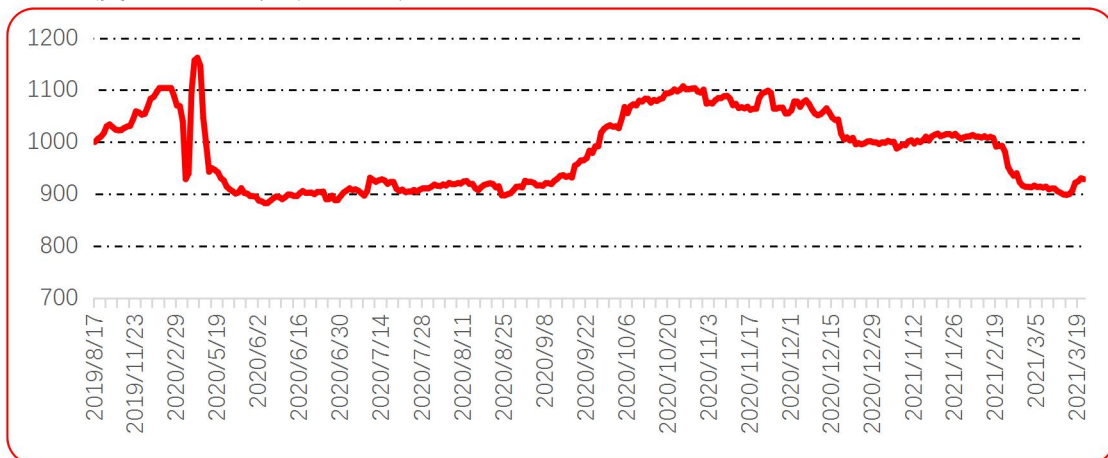


图 12 印度进口椒批发价格指数运行图

## 声明

中国经济信息社是新华社专业承担经济信息服务业务的直属机构，宗旨是“发展信息事业，服务国家战略”。新华指数隶属于中国经济信息社，负责开发、管理和运维新华社旗下全部指数和指数衍生产品，是国内第一家综合性指数研究、发布、推广及运营的专业部门。

本报告由中国经济信息社与贵州省农业农村厅共同编制并发布，部分数据与信息来源于中国辣椒城。编制者对本报告取自公开来源信息的准确性和完整性不作任何保证。本报告所载的资料、意见及推测仅反映本报告最初出具日的观点和判断。

在不同时期，或因使用不同假设和标准，采用不同观点和分析方法，致使中国经济信息社与贵州省农业农村厅发出与本报告所载意见、评估及预测不一致的研究报告，对此中经社与贵州省农业农村厅可不发出特别通知。

在任何情况下，本报告中的信息或所表述的意见并不构成对任何人的投资建议，也没有考虑到客户特殊的投资目标、财务状况或需求。客户应考虑本报告中的任何意见或建议是否符合其特定状况。

若有必要应寻求专家意见。本报告所载的资料、工具、意见及推测仅供参考。

本报告版权为中国经济信息社与贵州省农业农村厅共同所有。未经双方书面同意，任何机构和个人不得以任何形式翻版、复制、发布、转发或引用本报告的任何部分。如征得双方同意进行引用、刊发的，需在允许的范围内使用，并注明出处为“中国经济信息社”和“贵州省农业农村厅”，且不得对本报告进行任何有悖原意的引用、删节和修改。若中国经济信息社与贵州省农业农村厅以外的机构向其客户发放本报告，则由该机构独自为此发送行为负责，中国经济信息社与贵州省农业农村厅对此等行为不承担任何责任。本报告同时不构成中国经济信息社与贵州省农业农村厅向发送本报告的机构之客户提供的投资建议。

如未经中国经济信息社与贵州省农业农村厅授权，私自转载或者转发本报告，所引起的一切后果及法律责任由私自转载或转发者承担。中国经济信息社与贵州省农业农村厅将保留随时追究其法律责任的权利。

# 中国干辣椒系列 价格指数

## 周报



扫码了解  
更多详细价格