



新华指数
Xinhua Indices



中国干辣椒系列 价格指数

周报

(2021年13周)

中国干辣椒系列价格指数周报

(2021 年第 13 周)

◇ 指数概览

截至 2021 年 3 月 28 日，中国遵义朝天椒(干椒)批发价格指数报 1242.15 点，较上期下跌 1.56%，其中锥形椒批发价格指数出现上行；艳椒、满天星、遵义朝天椒一号、樱桃形椒批发价格指数均出现下行。三樱椒（干椒）批发价格指数报 742.64 点，较上期上涨 0.59%。新一代（干椒）批发价格指数报 900.11 点，较上期下跌 0.91%。印度进口椒批发价格指数报 934.55 点，较上期上涨 0.66%。

表 1 指数周度运行情况 (数据来源: 新华指数)

指数名称		本期	上期	涨跌幅	年同比
中国遵义朝天椒（干椒） 批发价格指数	综合指数	1242.15	1261.82	-1.56%	-6.07%
	艳椒	1242.15	1252.91	-0.86%	-16.53%
	满天星	1458.57	1505.20	-3.10%	-0.12%
	遵义朝天椒一号	1352.14	1363.46	-0.83%	-10.66%
	锥形椒	1105.72	1105.38	0.03%	10.56%
	樱桃形椒	874.09	877.09	-0.34%	-8.97%
三樱椒（干椒）批发价格指数		742.64	738.26	0.59%	-
新一代（干椒）批发价格指数		900.11	908.36	-0.91%	-
印度进口椒批发价格指数		934.55	928.39	0.66%	-

◇ 各品种交易价格分析

本期全国辣椒市场的 8 个辣椒代表品中,有 1 个代表品种(印度进口椒 S17)交易平均价格较上期有所上涨; 5 个代表品种(艳椒、满天星、遵义朝天椒一号、锥形椒、新一代)交易平均价格较上期有所下跌; 2 个代表品种(樱桃形椒、三樱椒)交易平均价格较上期基本持平。其中印度进口椒 S17 环比指数为 1017.15 点,是本期均价涨幅最大品种; 遵义朝天椒一号环比指数为 972.34 点,是本期均价跌幅最大品种。

表 2 各品种周度均价运行情况 (数据来源: 新华指数)

品种	本期均价 (元/斤)	上期均价 (元/斤)	周环比指数 (均价)
艳椒	9.36	9.42	993.40
满天星	12.59	12.79	983.22
遵义朝天椒一号	8.47	8.69	972.34
锥形椒	12.30	12.35	996.03
樱桃形椒	10.96	10.96	999.70
三樱椒	8.10	8.10	999.85
新一代	10.47	10.50	997.27
印度进口椒 S17	10.81	10.63	1017.15



图 1 各品种、各等级周度均价 (数据来源: 新华指数)

◇ 市场研判

本期遵义各地区交易集市活跃度相对一般，当前本地货源占比较小，代售货源仍以外地货源为主；需求端下游采购客商本轮采购已基本完毕，目前采购方多为小加工厂，拿货压价情绪较为严重，本期遵义地区干椒价格整体稳中偏弱，预计后期价格以稳为主。北方干椒方面，经过前期补库后，采购客商拿货积极性较低，但当前卖家要价坚持，因此整体交易偏少，本期三樱椒与新一代价格整体偏稳，预计后期稳中偏弱运行。印度椒方面，前期延迟的大批货源已经到港，但持货商出货意愿不强，市场整体待售货源偏少，且卖家要价坚持，因此本期印度椒价格稳中有涨。

◇ 市场信息

● 湖南江永：“香姜+辣椒”套种模式促增收

入春以来，湖南江永县上江圩镇大力调整产业结构，采取“香姜+辣椒”套种模式，着力提升蔬菜种植收益，促进蔬菜增产，菜农增收。

3月30日，在吴家村的香姜基地，40多名村民正在移栽辣椒，有的忙着起垄、盖膜、浇水，有的在打坑、放苗、定植，一派繁忙景象。

“年前我们完成了辣椒的育苗，现在已经全部发芽出苗，可以开始移栽了。”香姜种植大户陈天增今年计划种植香姜300亩，其中套种螺丝辣椒150亩。近段时间，他每天奔波在天地间，指导村民科学套种辣椒。

呼家村致富带头人陈天增是上江圩镇有名的香姜种植能手，去年，他采用“香姜+辣椒”蔬菜套种模式，最大限度地利用土地资源，提高土地的产出率。“去年我在香姜地里套种了30亩辣椒，收入很可观，亩产鲜椒2000公斤，仅此一项增收8000元。”

前不久，尝到甜头的陈天增在吴家村承包土地300亩，全部种上了效益好的香姜。为提高土地利用效率，他计划第一批姜地套种150亩螺丝辣椒，严格按照统一育苗、统一供苗、统一技术、统一销售的种植要求，充分利用生姜和辣椒

不同生长期的长势特点,在盖膜的生姜地两旁套种辣椒,每亩种植辣椒 3500 株,大幅提升土地利用效率。同时,与 200 多户菜农签订了香姜和辣椒保底收购价协议。

陈天增说:“过 20 天左右,尝试对第二批姜地套种香芋。只要充分利用好每一寸土地,走科学化、规模化路子,每亩香姜产量可达 3000 公斤左右,辣椒也有 2000 多公斤。”

上江圩镇是香姜主产区,每年种植面积在 1 万亩左右。近年来,一些头脑灵活的种植大户主动探索“高产田”种植,大胆尝试“香姜+辣椒”“香姜+香芋”等套种模式,采取“合作社+基地+农户+订单”发展蔬菜产业,提高土地资源利用和管理,带动村民共同参与生姜套种多品种的蔬菜。目前,甘益、河源等村的 1200 多户村民纷纷到吴家村“取经学艺”,开始仿效香姜地套种辣椒的做法,种植面积达 3200 多亩。县农业科技人员跟进服务,对姜农们进行辣椒种植、管理技术培训。“香姜+辣椒”套种模式,亩产可实现产值 3 万元以上。

(来源:红网永州站)

◇ 各品种周度价格概览

表 3 艳椒周度价格

日期	特级均价 (元/斤)	一级均价 (元/斤)	二级均价 (元/斤)
2021/3/22	10.43	9.66	8.73
2021/3/23	10.42	9.63	8.70
2021/3/24	10.44	9.61	8.71
2021/3/25	10.49	9.61	8.63
2021/3/26	10.42	9.53	8.60
2021/3/27	10.45	9.49	8.62
2021/3/28	10.44	9.54	8.67

表 4 满天星周度价格

日期	特级均价 (元/斤)	一级均价 (元/斤)	二级均价 (元/斤)
2021/3/22	13.45	12.72	12.16
2021/3/23	13.44	12.78	12.26
2021/3/24	13.47	12.79	12.26
2021/3/25	13.64	12.78	12.17
2021/3/26	13.50	12.70	12.11
2021/3/27	12.87	12.66	12.05
2021/3/28	12.81	12.30	12.04

表 5 遵义朝天椒 1 号周度价格

日期	特级均价 (元/斤)	一级均价 (元/斤)	二级均价 (元/斤)
2021/3/22	9.28	8.60	7.98
2021/3/23	9.28	8.60	7.97
2021/3/24	9.29	8.61	7.92
2021/3/25	9.37	8.64	7.96
2021/3/26	9.37	8.65	7.95
2021/3/27	9.37	8.61	7.92
2021/3/28	9.36	8.60	7.91

表 6 锥形椒周度价格

日期	特级均价 (元/斤)	一级均价 (元/斤)	二级均价 (元/斤)
2021/3/22	13.47	12.27	11.65
2021/3/23	13.46	12.25	11.63
2021/3/24	13.49	12.26	11.65
2021/3/25	13.75	12.21	11.63
2021/3/26	13.68	12.25	11.62
2021/3/27	13.68	12.55	11.65
2021/3/28	13.67	12.56	11.56

表 7 樱桃形椒周度价格

日期	特级均价 (元/斤)	一级均价 (元/斤)	二级均价 (元/斤)
2021/3/22	13.31	11.38	9.50
2021/3/23	13.31	11.39	9.52
2021/3/24	13.27	11.43	9.51
2021/3/25	13.37	11.43	9.47
2021/3/26	13.48	11.47	9.46
2021/3/27	13.47	11.36	9.42
2021/3/28	13.46	11.32	9.42

表 8 三樱椒周度价格

日期	特级均价 (元/斤)	一级均价 (元/斤)	二级均价 (元/斤)
2021/3/22	8.51	8.03	7.59
2021/3/23	8.50	7.98	7.57
2021/3/24	8.55	8.04	7.58
2021/3/25	8.63	8.14	7.70
2021/3/26	8.63	8.17	7.71
2021/3/27	8.61	8.12	7.71
2021/3/28	8.63	8.15	7.64

表 9 新一代椒周度价格

日期	特级均价 (元/斤)	一级均价 (元/斤)	二级均价 (元/斤)
2021/3/22	11.34	10.37	9.70
2021/3/23	11.36	10.34	9.81
2021/3/24	11.32	10.17	9.80
2021/3/25	11.27	10.39	9.80
2021/3/26	11.24	10.49	9.69
2021/3/27	11.34	10.37	9.81
2021/3/28	11.28	10.45	9.63

表 10 印度进口椒 S17 周度价格

日期	去把带帽均价 (元/斤)
2021/3/22	10.76
2021/3/23	10.80
2021/3/24	10.79
2021/3/25	10.82
2021/3/26	10.84
2021/3/27	10.82
2021/3/28	10.85

◇ 各品种指数走势概览

● 中国遵义朝天椒（干椒）批发价格指数



图 4 中国遵义朝天椒（干椒）批发价格综合指数运行图



图 5 艳椒批发价格指数运行图



图 6 满天星批发价格指数运行图



图 7 遵义朝天椒 1 号批发价格指数运行图



图 8 锥形椒批发价格指数运行图



图 9 樱桃形椒批发价格指数运行图

● 三樱椒（干椒）批发价格指数

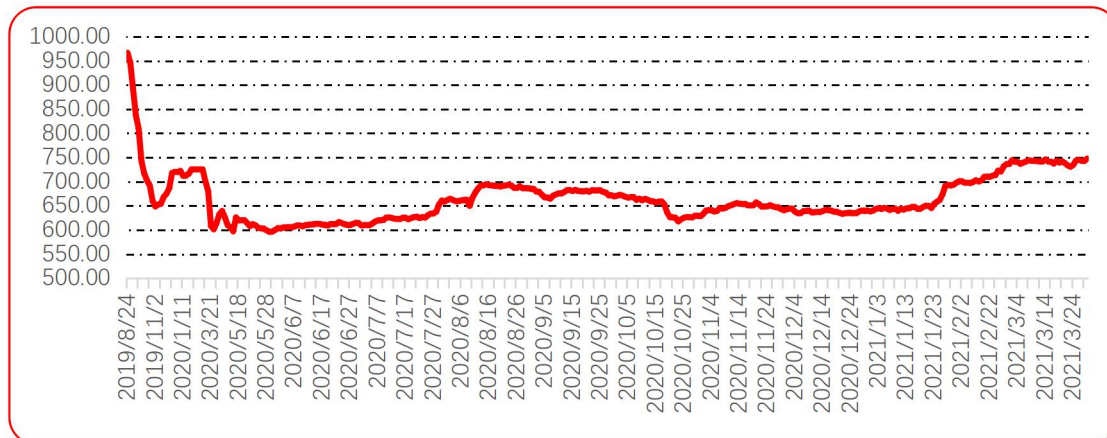


图 10 三樱椒（干椒）批发价格指数运行图

● 新一代（干椒）批发价格指数

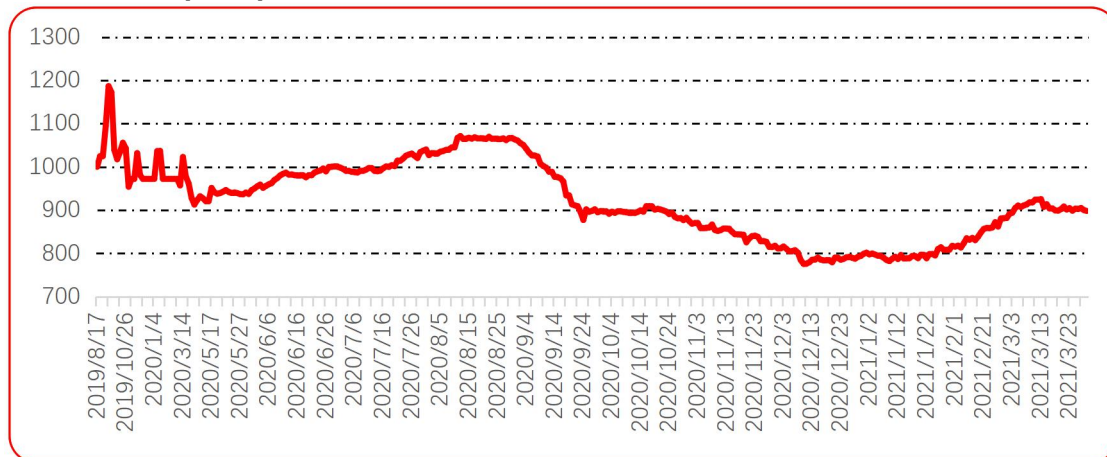


图 11 新一代（干椒）批发价格指数运行图

● 印度进口椒批发价格指数

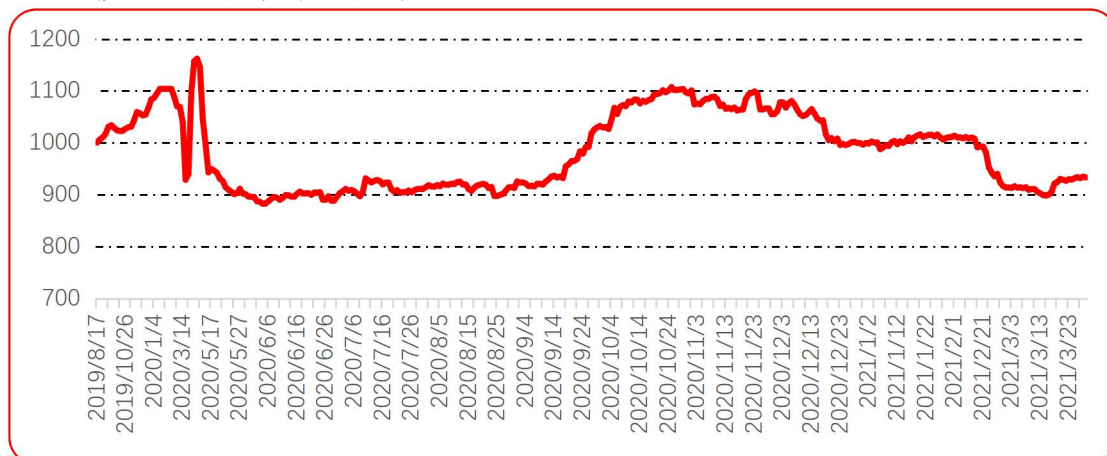


图 12 印度进口椒批发价格指数运行图

声明

中国经济信息社是新华社专业承担经济信息服务业务的直属机构，宗旨是“发展信息事业，服务国家战略”。新华指数隶属于中国经济信息社，负责开发、管理和运维新华社旗下全部指数和指数衍生产品，是国内第一家综合性指数研究、发布、推广及运营的专业部门。

本报告由中国经济信息社与贵州省农业农村厅共同编制并发布，部分数据与信息来源于中国辣椒城。编制者对本报告取自公开来源信息的准确性和完整性不作任何保证。本报告所载的资料、意见及推测仅反映本报告最初出具日的观点和判断。

在不同时期，或因使用不同假设和标准，采用不同观点和分析方法，致使中国经济信息社与贵州省农业农村厅发出与本报告所载意见、评估及预测不一致的研究报告，对此中经社与贵州省农业农村厅可不发出特别通知。

在任何情况下，本报告中的信息或所表述的意见并不构成对任何人的投资建议，也没有考虑到客户特殊的投资目标、财务状况或需求。客户应考虑本报告中的任何意见或建议是否符合其特定状况。

若有必要应寻求专家意见。本报告所载的资料、工具、意见及推测仅供参考。

本报告版权为中国经济信息社与贵州省农业农村厅共同所有。未经双方书面同意，任何机构和个人不得以任何形式翻版、复制、发布、转发或引用本报告的任何部分。如征得双方同意进行引用、刊发的，需在允许的范围内使用，并注明出处为“中国经济信息社”和“贵州省农业农村厅”，且不得对本报告进行任何有悖原意的引用、删节和修改。若中国经济信息社与贵州省农业农村厅以外的机构向其客户发放本报告，则由该机构独自为此发送行为负责，中国经济信息社与贵州省农业农村厅对此等行为不承担任何责任。本报告同时不构成中国经济信息社与贵州省农业农村厅向发送本报告的机构之客户提供的投资建议。

如未经中国经济信息社与贵州省农业农村厅授权，私自转载或者转发本报告，所引起的一切后果及法律责任由私自转载或转发者承担。中国经济信息社与贵州省农业农村厅将保留随时追究其法律责任的权利。

中国干辣椒系列 价格指数

周报



扫码了解
更多详细价格