新华指数
Xinhua Indices

周报

第 15 期

新华·宜昌
秭归脐橙®
系列价格指数

2021.3.30-2021.4.6

中国经济信息社
CHINA ECONOMIC INFORMATION SERVICE

新华•宜昌秭归脐橙系列价格指数周报

(2021.3.30-2021.4.6)

产业简介

作为全国首批命名的“中国脐橙之乡”，湖北省宜昌市秭归县近年来依托独特资源禀赋，充分发掘厚重橘文化，严格质量安全标准，注重产业融合发展，现已形成了秭归脐橙“四季鲜橙、生态绿色”的产业发展名片，脐橙产业成为当地群众增收致富的“黄金产业”。

统计数据显示，近两年秭归县产量最大的六个优质脐橙品种分别是纽荷尔、伦晚、罗伯逊、九月红、夏橙和红肉。截至 2020 年，秭归脐橙产品已销往全国 32 个省市及美国、欧盟、中东、东南亚等 148 个国家和地区。

指数简介

新华•宜昌秭归脐橙系列价格指数由中国经济信息社和湖北省秭归县委县政府共同编制发布。该系列价格指数围绕脐橙产业零售、收购、批发三个环节编制，包含新华•宜昌秭归脐橙电商价格指数、新华•宜昌秭归脐橙产地收购价格指数、新华（中国）脐橙销地批发价格指数三支子指数，旨在精准刻画脐橙产业各环节的价格变化趋势，为政府监管、贸易决策提供价值参考。

其中，新华•宜昌秭归脐橙电商价格指数选取秭归县主要电商企业为样本点，以秭归县主产的九月红、纽荷尔、罗伯逊、红

肉、伦晚、夏橙六个主流品种 60-70mm、70-80mm、80mm 以上果径果为代表规格品，以 2017 年 11 月为基期，基点 1000 点；新华·宜昌秭归脐橙产地收购价格指数选取秭归产区为样本区域，以秭归县主产的九月红、纽荷尔、罗伯逊、红肉、伦晚、夏橙六个主流品种 60mm 以上果径果为代表规格品，以 2018 年 12 月为基期，基点 1000 点；新华（中国）脐橙销地批发价格指数选取我国重点批发市场为样本点，以纽荷尔、红肉、伦晚、夏橙四个主流品种 70-80mm 果径果为代表规格品，以 2019 年 12 月为基期，基点 1000 点。

周度概要

受清明节期间市场需求增加、优质晚熟甜橙竞品相对较少等因素影响，秭归脐橙产地订货量显著增加，本监测期内（3 月 30-4 月 6 日），各监测点总销量涨幅达 63.30%。

电商零售方面，降雨天气对挂树保鲜的脐橙的采摘、运输、存储有一定影响，本期秭归脐橙电商渠道出货量降低，电商销售均价稳中有降。

销地批发市场方面，当前国内各脐橙产区出货积极，批发市场脐橙供应整体较为充足，全国脐橙销地批发价格窄幅下行。伴随埃及夏橙出货持续增加，美国晚熟甜橙将陆续涌入国内市场，预计短期内全国脐橙销地批发价格将持续偏弱运行。

新华·宜昌秭归脐橙电商价格指数

数据来源：新华指数

本期新华·宜昌秭归脐橙电商价格指数报 1416.86 点，环比下跌 17.38 点，跌幅 1.21%；较基期(2017 年 11 月)上涨 416.86 点，涨幅 41.69%。

秭归脐橙主要品种及其代表规格品电商销售均价

（单位：元/公斤）

脐橙果径	红肉	伦晚
60-70mm	7.95	9.01
70-80mm	10.24	10.93
80mm 以上	10.83	11.37

数据来源：新华指数

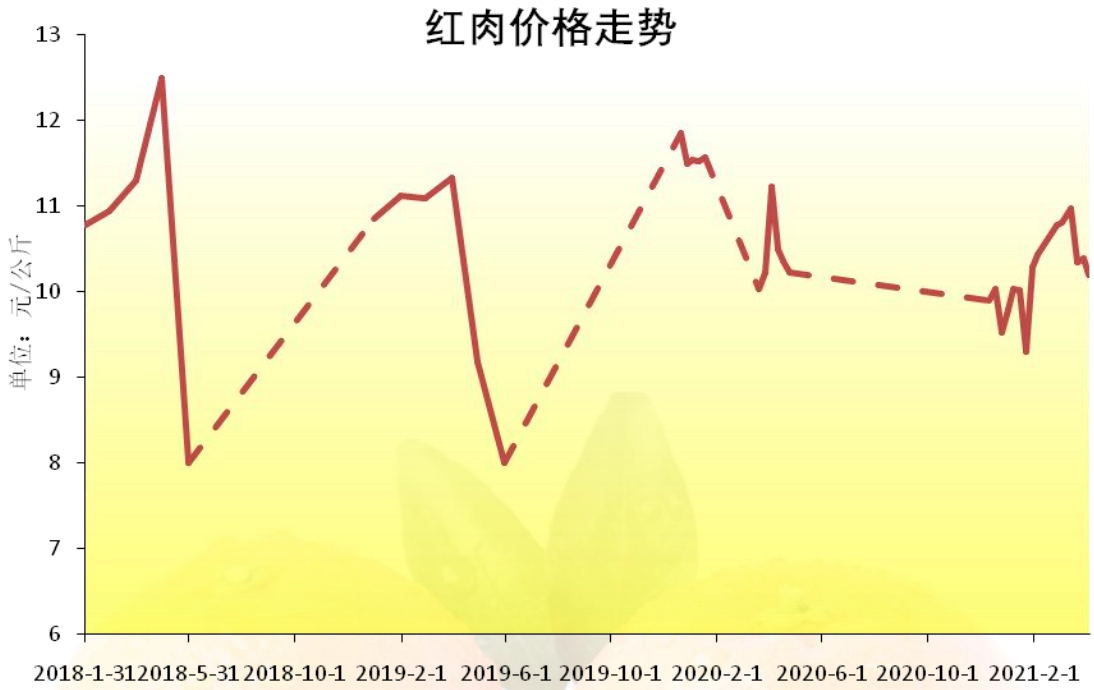

数据来源：新华指数

截至 4 月 6 日，秭归产区红肉脐橙电商销售均价为 10.19 元/公斤，环比下跌 0.2 元/公斤，跌幅 1.88%。

分规格品来看，60-70mm 红肉均价为 7.95 元/公斤，环比下跌 0.31 元/公斤，跌幅 3.71%。

70-80mm 红肉均价为 10.24 元/公斤，环比下跌 0.07 元/公斤，跌幅 0.64%。

80mm 以上红肉均价为 10.83 元/公斤，环比下跌 0.27 元/公斤，跌幅 2.43%。

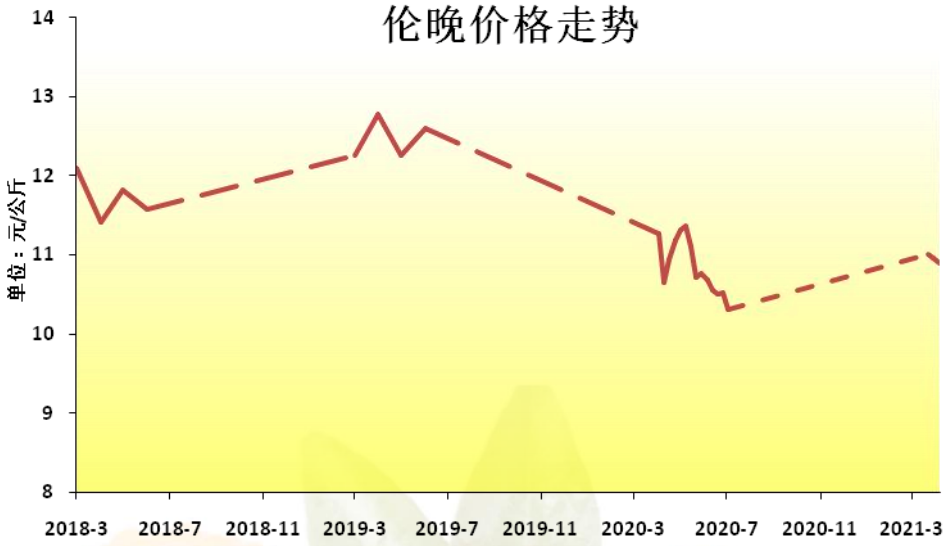

数据来源：新华指数

截至 4 月 6 日，秭归产区伦晚脐橙电商销售均价为 10.89 元/公斤，环比下跌 0.07 元/公斤，跌幅 0.63%。

分规格品来看，60-70mm 伦晚均价为 9.01 元/公斤，环比上涨 0.02 元/公斤，涨幅 0.23%。

70-80mm 伦晚均价为 10.93 元/公斤，环比下跌 0.11 元/公斤，跌幅 1.03%。

80mm 以上伦晚均价为 11.37 元/公斤，环比下跌 0.06 元/公斤，跌幅 0.50%。

新华•宜昌秭归脐橙产地收购价格指数

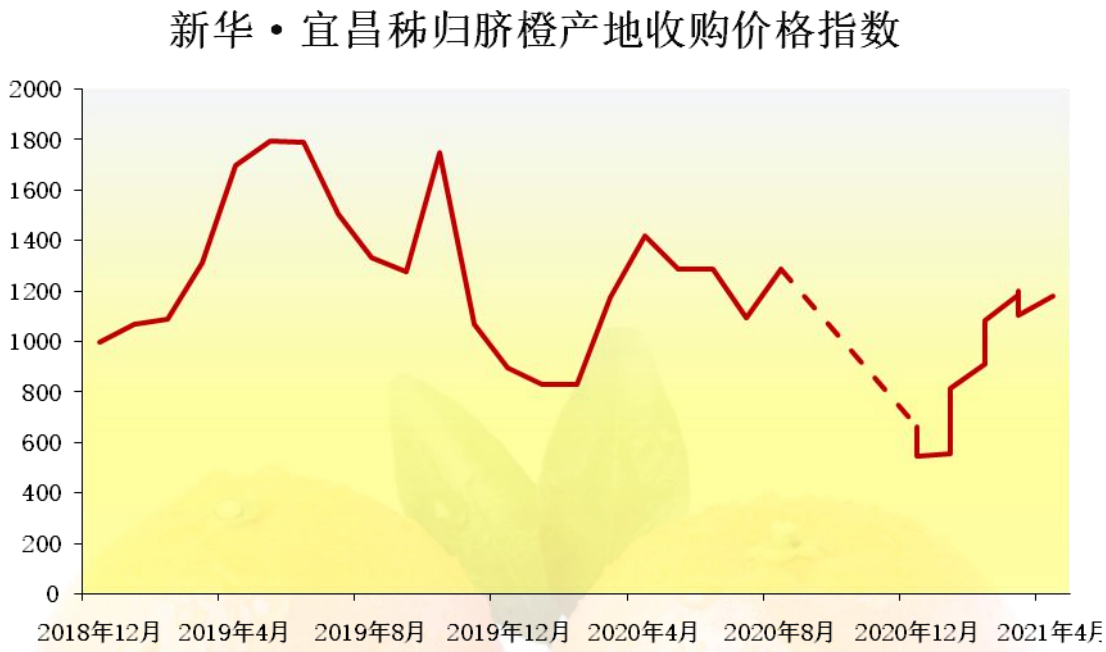

数据来源：新华指数

本期新华·宜昌秭归脐橙产地收购价格指数报 1183.04 点，环比上涨 78.83 点，涨幅 7.14%；较基期（2018 年 12 月）上涨 183.04 点，涨幅 18.30%。

秭归脐橙主要品种产地收购均价（单位：元/公斤）

罗伯逊	红肉	伦晚
3	3.81	5.10

数据来源：新华指数

价格方面，本周秭归县罗伯逊脐橙收购均价为 3 元/公斤，秭归县红肉脐橙收购均价为 3.81 元/公斤，秭归县伦晚脐橙收购均价为 5.10 元/公斤。

新华（中国）脐橙销地批发价格指数

数据来源：新华指数、中国供销农产品批发市场控股有限公司

本期新华（中国）脐橙销地批发价格指数报 921.24 点，环比下跌 32.03 点，跌幅 3.36%；较基期（2019 年 12 月）下跌 78.76 点，跌幅 7.88%。

全国重点批发市场脐橙最新报价表（单位：元/公斤）

日期	北京新发地农副产品批发市场中心	郑州万邦农产品批发市场	湖南（长沙）红星水果批发市场	西安雨润水果批发市场	成都雨润产品批发市场	沈阳八家子水果批发市场	浙江嘉兴水果批发市场	汕头市农副产品批发中心市场
4 月 6 日	6	6	7	5.71	4.8	5.5	7.09	6.8

数据来源：新华指数、中国供销农产品批发市场控股有限公司

附录 1：秭归县脐橙电商销售均价表（单位：元 / 公斤）

日期	九月红	纽荷尔	罗伯逊	红肉	伦晚	夏橙
2017/11	11.36	7.42	4.74	-	-	-
2017/12	11.78	8.86	6.38	7.92	-	-
2018/1	-	8.52	4.70	11.78	-	-
2018/2	-	8.40	5.60	10.94	-	-
2018/3	-	-	6.50	11.30	12.10	-
2018/4	-	-	-	12.50	11.42	-
2018/5	-	-	-	8	11.82	7.22
2018/6	-	-	-	-	11.58	7.78
2018/7	-	-	-	-	-	7.38
2018/8	-	-	-	-	-	7.62
2018/9	-	-	-	-	-	8.36
2018/10	8.84	-	-	-	-	-
2018/11	12.20	8.52	6.88	-	-	-
2018/12	14.04	7.60	6.94	10.86	-	-
2019/1	-	7.60	7.22	11.12	-	-
2019/2	-	7.48	8.40	11.10	-	-
2019/3	-	-	6.00	11.34	12.26	-
2019/4	-	-	-	9.18	12.78	-
2019/5	-	-	-	8	12.26	7.74
2019/6	-	-	-	-	12.60	9.42
2019/7	-	-	-	-	-	8.54
2019/8	-	-	-	-	-	8.34
2019/9	-	-	-	-	-	7.08
2019/10	10.06	-	-	-	-	-
2019/11	12.10	-	-	-	-	-
2019/12/6	12.30	10.54	7.76	-	-	-
2019/12/13	10.92	9.20	7.00	-	-	-
2019/12/20	11.02	9.10	6.77	11.87	-	-

2019/12/27	11.00	8.94	6.95	11.50	-	-
2020/1/3	10.93	8.89	7.16	11.54	-	-
2020/1/10	11.47	8.82	6.75	11.53	-	-
2020/1/17	-	8.70	7.00	11.58	-	-
2020/3/20	-	-	-	10.03	-	-
2020/3/27	-	-	-	10.23	-	-
2020/4/3	-	-	-	11.23	11.27	-
2020/4/10	-	-	-	10.49	10.64	-
2020/4/17	-	-	-	10.36	10.94	-
2020/4/24	-	-	-	10.23	11.18	-
2020/5/1	-	-	-	-	11.31	-
2020/5/8	-	-	-	-	11.37	-
2020/5/15	-	-	-	-	11.11	-
2020/5/22	-	-	-	-	10.71	-
2020/5/29	-	-	-	-	10.77	6.93
2020/6/5	-	-	-	-	10.68	7.05
2020/6/12	-	-	-	-	10.55	7.11
2020/6/19	-	-	-	-	10.51	7.13
2020/6/26	-	-	-	-	10.52	7.17
2020/7/3	-	-	-	-	10.30	7.20
2020/7/10	-	-	-	-	-	7.64
2020/7/17	-	-	-	-	-	7.90
2020/7/24	-	-	-	-	-	7.97
2020/7/31	-	-	-	-	-	7.95
2020/8/7	-	-	-	-	-	8.15
2020/8/14	-	-	-	-	-	9.96
2020/8/21	-	-	-	-	-	10.11
2020/11/6	10.29	-	-	-	-	-
2020/11/13	10.21	-	-	-	-	-
2020/11/20	10.33	-	-	-	-	-

2020/11/27	10.32	-	-	-	-	-
2020/12/4	10.38	8.18	-	-		-
2020/12/11	10.32	8.20	-	9.89	-	-
2020/12/18	10.11	8.21	5.30	10.03	-	-
2020/12/25	10.09	8.21	4.65	9.52	-	-
2021/1/1	10.12	8.24	4.70	9.80	-	-
2021/1/8	10.27	8.40	4.91	10.04	-	-
2021/1/15	10.41	8.69	4.98	10.03	-	-
2021/1/22	10.44	8.69	5.11	9.31	-	-
2021/1/29	10.55	9.25	7.02	10.28	-	-
2021/2/5	-	9.23	-	10.44	-	-
2021/2/26	-	10.52	-	10.78	-	-
2021/3/5	-	10.41	-	10.82	-	-
2021/3/15	-	10.54	-	10.98	-	-
2021/3/22	-	10.21	-	10.35	11	-
2021/3/29	-	-	-	10.39	10.96	-
2021/4/6	-	-	-	10.19	10.89	-

附录 2：秭归县脐橙收购均价表（单位：元 / 公斤）

日期	九月红	纽荷尔	罗伯逊	红肉	伦晚	夏橙
2018/12	7.33	3.99	2.62	4.10	-	-
2019/1	-	4.29	2.83	4.60	-	-
2019/2	-	4.34	2.95	4.80-	-	-
2019/3	-	-	3.03	5.76	6.51	-
2019/4	-	-	-	6.38	7.13	-
2019/5	-	-	-	5.73	7.83	6.79
2019/6	-	-	-	12.60	7.16	6.89
2019/7	-	-	-	-	-	5.97
2019/8	-	-	-	-	-	5.28

2019/9	-	-	-	-	-	5.06
2019/10	6.94	-	-	-	-	-
2019/11	6.28	3.99	-	-	-	-
2019/12	5.66	3.46	3.39	4.32	-	-
2020/1	-	3.26	3.53	4.34	-	-
2020/2	-	3.27	3.55	4.26	-	-
2020/3	-	-	3.30	4.08	6.95	-
2020/4	-	-	-	4.75	6.19	-
2020/5	-	-	-	11.31	-	-
2020/6	-	-	-	-	6.30	3.16
2020/7	-	-	-	-	-	4.34
2020/8	-	-	-	-	-	5.10
2020/12/11	4.74	2.52	1.60	-	-	-
2020/12/18	4.47	2.62	1.56	-	-	-
2020/12/25	4.53	2.23	1.54	-	-	-
2021/1/1	4.06	2.39	1.71	-	-	-
2021/1/8	5.00	2.52	1.64	3.11	-	-
2021/1/15	3.79	2.51	1.75	2.77	-	-
2021/1/22	3.24	2.84	1.93	3.34	-	-
2021/1/29	-	3.20	2.41	3.76	-	-
2021/2/5	-	3.54	1.87	4.30	-	-
2021/2/26	-	3.74	3.63	4.50	-	-
2021/3/5	-	4.11	4.40	4.95	-	-
2021/3/15	-	3.80	4.05	4.63	5.6	-
2021/3/22	-	3.68	3	4.38	6.13	-
2021/3/29	-	3	-	3.92	5.03	-
2021/4/6	-	-	3	3.81	5.1	-

附录 3：批发市场脐橙批发价格表（单位：元 / 公斤）

日期	北京新发地农副产品批发市场中心	郑州万邦农产品批发市场	湖南（长沙）红星水果批发市场	西安雨润水果批发市场	成都雨润产品批发市场	沈阳八家子水果批发市场	浙江嘉兴水果批发市场	汕头市农副产品批发中心市场
2019/12	5.6	7.2	6	-	10.3	-	7.8	5.8
2020/1	4	5.3	5	-	10.24	-	5.6	4.5
2020/2	5	-	-	-	10.25	-	5	-
2020/3	-	5.6	6	-	6.01	-	6.6	6.4
2020/4	-	6.6	7.6	-	5.3	-	7.4	-
2020/5	-	-	-	-	5.3	-	4.8	-
2020/6	-	6.1	5.5	-	5.3	-	5.4	6.5
2020/7	-	7.2	7.5	-	5.5	-	-	7.4
2020/8	-	8.7	8.3	-	5.4	-	-	8.6
2020/11/6	6.4		-	-	-	8.4	7.7	-
2020/11/13	6.6		-	-	-	6.8	6.4	-
2020/11/20	5.8	4.8	5.6	4.8	-	7.4	6.8	5
2020/11/27	5.3	5.1	5	7.6	-	7.6	6.2	4.3
2020/12/4	4.6	4.6	4.8	7.2	-	7.8	6.7	4.6
2020/12/11	5	4.1	4.6	6.6	3.5	7.6	6.1	3.9
2020/12/18	5.8	4.9	4.1	4.7	3.2	8.1	6.1	4
2020/12/25	5	3.8	4.4	4.6	3.5	7.8	5.6	3.4
2021/1/1	5.2	5	5.5	5	3.5	6.1	5.8	4.4
2021/1/8	5	3.6	4.4	4.5	3.8	5	5.8	4
2021/1/15	5.6	4.8	4.4	4.4	4.4	6	5.7	4.4
2021/1/22	5.2	5.3	4.8	4.3	3.8	5.66	5.5	4.6
2021/1/29	5.5	5.5	5.7	4.9	4.56	6.37	5.7	4.8
2021/2/5	5.2	5.2	4.8	4.8	6.04	5.91	5.7	4.8
2021/2/26	6.4	5.6	6	6.3	6.75	5.97	7.4	6.4

2021/3/5	6.8	6	7.2	5.4	6.1	6.46	7.63	6.4
2021/3/15	6.8	6	7.6	5.4	5.6	6.73	7.23	6.63
2021/3/22	6.8	7.6	7.6	5.6	5.3	6.4	7.5	7.2
2021/3/29	6.2	6.6	6.6	6.29	5.6	4.84	7.74	7
2021/4/6	6	6	7	5.71	4.8	5.5	7.09	6.8

附录 4：柑橘产业要闻

智利：2021 年度柑橘出口预计将增至 38.7 万吨

近日，据智利水果商协会（ASOEX）柑橘委员会预测，智利 2021 年度柑橘出口量将增长 6%，总装运量达 38.7 万吨。其中橘子增幅最大，同比增长 11%，达到 14.5 万吨。其次是小柑橘，同比增长 7%，达到 5.5 万吨。柠檬同比增长 3%，达到 9.8 万吨。**橙子预计与去年持平，约 8.9 万吨。**

柑橘委员会主席胡安·恩里克·奥尔图萨尔（Juan Enrique Ortúzar）表示，目前智利柑橘总种植面积为 22230 公顷，其中橘子种植面积为 8427 公顷，柠檬占 7376 公顷，橙子占 6260 公顷，葡萄柚占 167 公顷。

本季预测柑橘出口量增长主要是由于近 10 年来智利柑橘种植面积不断扩张，再加上 2020 年中部地区降水增加以及 Norte Chico 水库蓄水量充足。

美国是智利柑橘的主要进口国，约占柑橘类总出货量的 85%。其次是远东和欧洲，分别占 9%和 3%。**中国在 2020 年准入了智利的 5 种柑橘类水果，去年总出货量达到 1031 吨橘子，404 吨橙子，46 吨小柑橘和 5650 吨柠檬。**（资料来源：国际果蔬报道网）

南非：预计 2021 年柑橘出口量将达 1.587 亿箱

南非柑橘种植者协会（CGA）近日表示，**预计 2021 年南非柑橘出口量将达到 1.587 亿箱**，超过 2019 年的 1.3 亿箱和 2020 年的 1.46 亿箱。南非主要向西班牙和其他欧洲国家供应柑橘。CGA 负责人呼吁，为最大限度发挥柑橘出口潜力，南非柑橘业需要政府和其他利益相关者发挥作用。经济学家表示，包括柑橘业在内的农业领域将在刺激经济增长的同时为创造就业和减轻贫困作出贡献。（资料来源：驻南非共和国大使馆经济商务处）

埃及橙四月将出现到货量高峰，榨汁用柑橘需求量将增加

随着获准输华产地的增多，市场上柑橘的品种和体量也逐年增大。进口柑正值热销，上海亿福鲜贸易有限公司的负责人 Andy 介绍到：**“近期美国、埃及及部分国产柑橘同期上市，国内市场需求基于饱和，西班牙柑橘因疫情、气候减产、海运运输等问题，进口量大幅减少。去年智利柑橘首次输华，但受疫情影响，到货量不多。预计新的产季智利柑橘进口量会有所增长。**”美国柑和埃及橙是目前上海亿福鲜贸易有限公司的销售重点。Andy 介绍表示，“截止本周，今年美国柑橘体量较去年明显减少。前期果量供不应求致使价格偏高。但随着晚熟脐橙陆续上市，市场体量增加，价格有下滑趋势，但走势不明朗。目前看来，美国柑橘进口一切正常，没有受到外部因素影响。”

“本季埃及橙品质平稳。埃及橙前几周的 CIF 价格上涨比较严重，近两周才出现回落。**目前埃及橙国内价格稳定。四月期间会出现到货量高峰。市场方面，随着天气逐渐转热，对榨汁用柑橘的需求量应该有所增加。**”**“国产柑橘产期较早，大量进口柑**

橘到达国内时，会与晚熟脐橙间出现竞争。”Andy 表示。（资料来源：国际果蔬报道网）

湖南宜章：力争十四五期间脐橙种植面积突破 30 万亩

宜章大面积种植脐橙已有 20 年了，2020 年该县脐橙种植面积 27.8 万亩，总产量 19.6 万吨，总产值超过 10 亿元。近年来，宜章县每年投入上千万元资金着力于脐橙品质提升和品牌推广，先后扶持建成两座国际一流的脐橙采后商品化处理加工厂。

“因为政府建好了脐橙采后商品化处理加工厂，为全县果农提供果品清洗、分类、保鲜、包装一条龙服务，所以我们大胆收购了果农脐橙，2020 年我们收购量是 2019 年的 10 倍，达 1600 万多斤！**宜章脐橙从以前只是卖原果，现在实现分类分级挑选销售，大大提高脐橙外观品质和销售价格。**”湖南双优公司陈卯说。

2020 年，在全国柑橘销售不景气的情况下，为做好脐橙销售，宜章县委、县政府还邀请全国各地的脐橙经销客商来宜参观脐橙产业发展成果，召开座谈会听取他们关于销售的建议；并出台政策：由县财政拿出 650 万元专项资金，对收购宜章脐橙的经销商进行奖补，每斤补助 0.2 元。去年冬，宜章脐橙首次走出国门，远销孟加拉、印尼、阿联酋等国家和地区。2020 年，虽受到百年不遇的疫情影响，不少县外脐橙产地出现滞销现象，宜章脐橙却卖得火爆，过年前并销售一空。

今年《宜章县乡村振兴五年计划实施方案》提出，做强“五大产业”促增收，**首选是壮大脐橙产业，做优做强脐橙产业，抓好脐橙产业布局规划，力争十四五期间全县脐橙产业种植面积突破 30 万亩。**依托和引进龙头企业，着力打造“宜章脐橙”农产品地理标志品牌，打造集育苗、种植、精深加工、储藏保鲜、物

流、网络营销平台为一体的“宜章脐橙”现代农业产业链条，助力乡村振兴。（资料来源：红网）

四川资中：资中血橙即将出口至意大利，力争 2022 年底血橙全产业链产值达 100 亿元

近日，四川光辉好口碑农业发展有限公司位于资中县银山镇的标准化血橙种植园通过了出口水果果园有关检验检疫要求，获得了由成都海关颁发的《出境新鲜水果果园注册登记证》。这意味着，**资中血橙可以经由海关直接销往国外**。如果一切顺利的话，明年 1 月该果园的血橙就能直接销往欧洲，其中已包括资中血橙的原产地意大利。

资中血橙又名塔罗科血橙，原产意大利，1992 年从中国农科院柑桔研究所引种栽培。一个原产地在意大利的柑桔品种，为何反而能出口到意大利原产地呢?

在品种研发上，资中县与中国柑橘研究所、四川省农科院等科研单位加强合作，血橙品种从最初的血橙 1 号(引进自意大利)，扩展到血橙 2 号至 9 号等多个系列，实现从早熟、中熟、晚熟的全覆盖，鲜果期从 1 月一直持续到 5 月。

在种植技术上，资中县大力推进老果园改造，推广血橙标准化种植，**从疏果、剪枝、养护等各方面制定技术规范，并开发出血橙留树保鲜技术。**

如今，资中血橙种植面积达到了 28 万亩，占到全国的 60%，年产量达成了 40 万吨。资中县提出了资中血橙“双 3 计划·百亿产业”的目标，即到 2022 年底，资中血橙种植面积达到 30 万亩，实现果农直接种植收益 30 亿元，血橙全产业链产值达到 100 亿元。

资中县主要领导还多次带队到浙江大学、江南大学、农夫山泉等校企考察，探讨联合成立血橙产业研发中心，推动资中血橙精深加工，使血橙可以通过制作果汁，提炼果胶、精油、花青素，残渣可以作有机肥，实现“全身都是宝”的目标。“目前，光辉好口碑农业发展有限公司正在开发血橙冻干片。我们也和浙江大学食品研究院签订了合作协议，将共同开发血橙面膜、血橙精油等深加工产品。”资中县农业农村局多种经营站站长赖永辉介绍。（资料来源：四川在线）

免责声明

新华指数作为中经社四大战略性重点产品，负责开发、管理和运维新华社旗下全部指数和指数衍生品，是国内第一家综合性指数研究、发布、推广及运营的专业机构。

“新华·宜昌秭归脐橙系列价格指数”由中国经济信息社、秭归县委县政府共同编制并发布，最终解释由上述机构负责。任何网站等媒体和机构在转载或引用时，需注明出处。否则，将依法追究其法律责任。

该报告的所有图片、表格及文字内容的版权归新华指数所有。其中，部分图表在标注有数据来源的情况下，版权归中国经济信息社、秭归县委县政府共同所有。部分数据来源于公开的资料，如果有涉及版权纠纷问题，请及时联络。

本报告及其任何组成部分不得被再造、复制、抄袭、交易，或为任何未经中国经济信息社、秭归县委县政府允许的商业目的所使用。如果报告内容用于商业、盈利、广告等目的时，需征得中国经济信息社、秭归县委县政府书面特别授权，并注明出处，并按照中国及国际版权法的有关规定向上述机构支付版税。

除法律或规则规定必须承担的责任外，中国经济信息社、秭归县委县政府不对因使用此报告的材料而引致的损失负任何责任。

本报告有关版权问题适用中华人民共和国法律。中国经济信息社、秭归县委县政府保留随时解释和更改免责事由及条款的权利。

中国经济信息社
CHINA ECONOMIC INFORMATION SERVICE

联系方式

中国经济信息社

作者：李水艳 李伯槑

数据校审：高铭 编辑：汪伟坚 审核：白卫涛

电话：010-88051569

邮箱：maopizai@sina.com

联系地址：北京市西城区宣武门外大街甲 1 号

环球财讯中心 A 座 15 层

新华指数
Xinhua Indices

新华·宜昌秭归脐橙®
系列价格指数周报

地址：北京市西城区宣武门外甲一号 新华社三工作区
邮编：100052
电话：010-88053587　63072745
网址：http://index.xinhua08.com/