



新华指数  
Xinhua Indices

# 周报



## 新华-中国香蕉系列 价格指数



2021.4.5-4.11



中国经济信息社  
CHINA ECONOMIC INFORMATION SERVICE

## ☆ 指数简介

**新华-中国香蕉系列价格指数<sup>1</sup>**，包括“新华-中国香蕉产地价格指数”、“新华-中国（海南）皇帝蕉产地价格指数”、“新华-香蕉销地批发价格指数”、“新华-进口香蕉价格指数”四组分指数，是在对全国香蕉主产区、主销区、主要港口开展监测的基础上，经科学方法计算得到。

**新华-中国香蕉产地价格指数**，基期为 2017 年 7 月 3 日，基点设为 100 点。采集海南、广西、云南、广东、福建五大国内香蕉主产区的地头交易价格。每两日进行一次价格数据更新。

**新华-中国（海南）皇帝蕉产地价格指数**，基期为 2016 年 11 月 7 日，基点设为 1000 点。采集海南省六个皇帝蕉主产区县一、二、三等品的皇帝蕉地头交易价格。每两日进行一次价格数据更新。

**新华-香蕉销地批发价格指数**，基期为 2018 年 8 月 13 日，基点设为 100 点。采集国内七大分区主要销地批发市场

---

<sup>1</sup>新华-中国香蕉系列价格指数由中国经济信息社和海南澄迈县人民政府联合编制，旨在监测我国香蕉产地、销地市场运行状况及其发展趋势，打造行业的晴雨表、风向标和避雷针。该系列价格指数通过中国金融信息网、新华财经客户端等渠道定期向社会公布。1



批发价格。每日进行一次价格数据更新。

**新华-进口香蕉价格指数**，基期为 2018 年 10 月 23 日，基点设为 1000 点。采集上海港、大连港两大港口，涵盖菲律宾香蕉、南美香蕉、越南香蕉，涉及 A4/5/6、A/7/8/9、ACL、B4/5/6、B/7/8/9 和 BCL 六种品级规格的箱装进口香蕉批发价格。每周进行一次价格数据更新。



## ☆ 本期概要

截至4月9日,中国香蕉产地价格指数报93.31点,较上期末下跌9.02%。云南产区统货均价约为1.57元/斤,较前一期上涨0.35元/斤。广西产区统货均价约为1.53元/斤,较前一期上涨0.06元/斤。海南产区统货均价约为1.13元/斤,较前一期下跌0.01元/斤,跌幅0.80%。

上周,新华-中国(海南)皇帝蕉产地价格指数下跌10.20%、新华-香蕉销地批发价格指数下跌1.48%、新华-进口香蕉价格指数上涨0.56%。

## ☆ 产业新闻摘要<sup>2</sup>

### 国际产业新闻

- 肯尼亚:塔瓦塔香蕉种植户敦促政府尽快完成当地香蕉工厂的建设
- 2021年1-2月份秘鲁香蕉出口额超过2560万美元
- 喀麦隆发展公司:今年将翻新520公顷的香蕉种植园
- 金吉达公司推出香蕉种植减少碳排放量的计划
- 斯里兰卡对外出口安布尔香蕉
- 有机香蕉供应增加,种植者的利润空间单薄

<sup>2</sup>新闻来源:中国经济信息社新华指数事业部综合整理  
详情请见“附录1:产业新闻详情”。



## ☆ 新华-香蕉产地价格指数

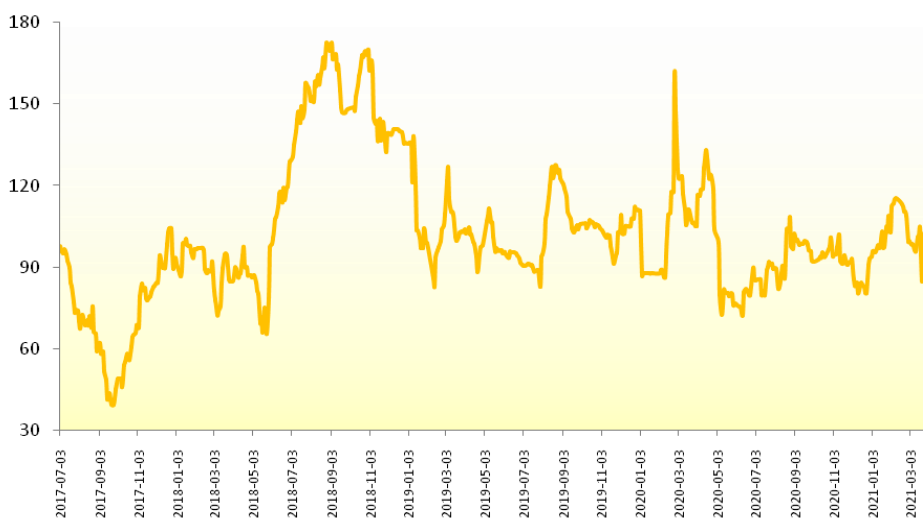


图 1：新华-香蕉产地价格指数

图片来源：中国经济信息社新华指数事业部

2021年4月9日，新华-中国香蕉产地价格指数报93.31点，较3月31日下跌9.25点，跌幅9.02%；较基期下跌6.69点，跌幅6.69%。

其中广西产区指数、海南产区指数、云南产区指数、福建产区指数、广东产区指数分别报106.39点、86.94点、67.44点、142.86点、187.50点。上周（2020.4.2-4.9），云南产区统货均价约为1.57元/斤，较前一期上涨0.35元/斤，涨幅28.23%；广西产区统货均价约为1.53元/斤，较

前一期上涨 0.06 元/斤，涨幅 4.08%；海南产区统货均价约为 1.13 元/斤，较前一期下跌 0.01 元/斤，跌幅 0.80%。



## ☆ 新华-中国（海南）皇帝蕉产地价格指数

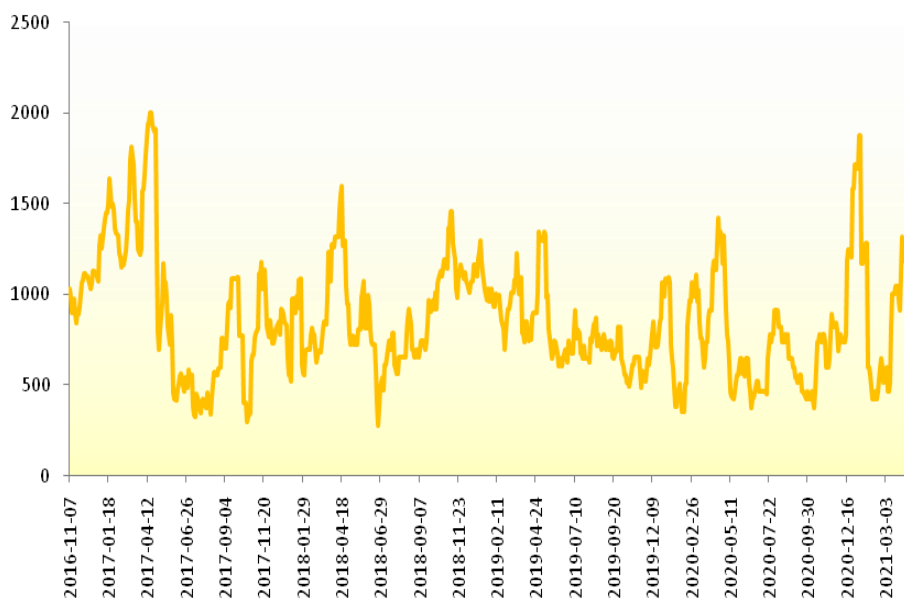


图 2：新华-中国（海南）皇帝蕉产地价格指数

图片来源：中国经济信息社新华指数事业部

2021年4月9日，新华-中国（海南）皇帝蕉产地价格指数报1184.81点，较4月2日下跌134.57点，跌幅10.20%；较基期上涨184.81点，涨幅18.48%。



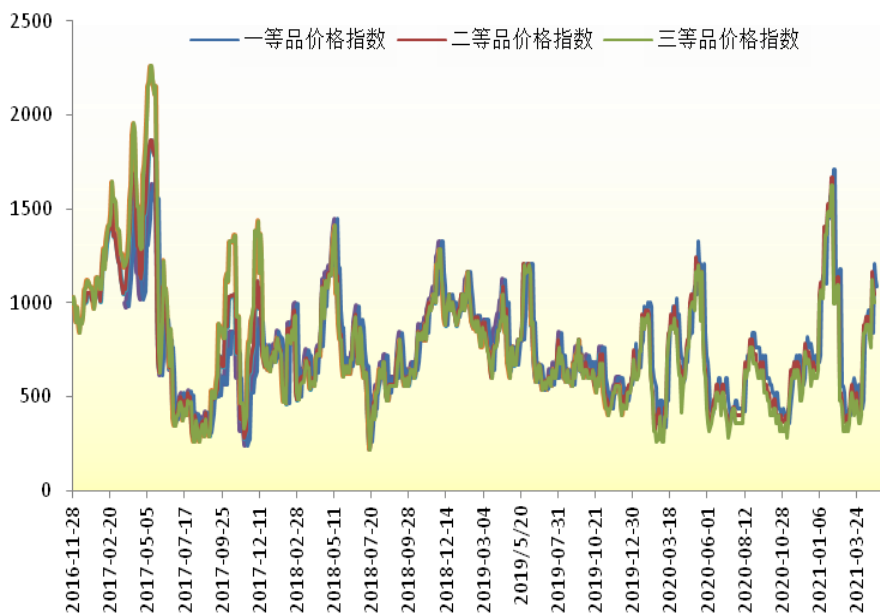


图 3：新华-海南皇帝蕉一、二、三等品价格指数

图片来源：中国经济信息社新华指数事业部

2021年4月9日，海南省皇帝蕉一等品价格指数报1084.22点，较4月2日下跌120.47点，跌幅10.00%；较基期上涨84.22点，涨幅8.42%。

海南省皇帝蕉二等品价格指数报1044.06点，较3月31日下跌120.47点，跌幅10.34%；较基期上涨44.06点，涨幅4.41%；三等品价格指数报1003.91点，较3月31日下跌120.47点，跌幅10.71%；较基期上涨3.91点，涨幅0.39%。





从采集点来看,上周澄迈县产地皇帝蕉一等品成交价均价为 2.75 元/斤,较上期上涨 13.01%;皇帝蕉二等品成交均价为 2.65 元/斤,较上期上涨 13.57%。

乐东黎族自治县产地皇帝蕉一等品成交价均价为 2.75 元/斤,较上期上涨 13.01%;皇帝蕉二等品成交均价为 2.65 元/斤,较上期上涨 13.57%。



## ☆ 新华-香蕉销地批发价格指数



图 4：新华-香蕉销地批发价格指数

图片来源：中国经济信息社新华指数事业部

2021 年 4 月 9 日，新华-香蕉销地批发价格指数报 115.66 点，较 4 月 2 日下跌 1.74 点，跌幅 1.48%；较基期上涨 15.66 点，涨幅 15.66%。

从采集点来看，上周北京销地批发均价为 2.41 元/斤，较上期下跌 1.26%；天津销地批发均价为 2.94 元/斤，较上期上涨 2.87%；成都销地批发均价为 3.22 元/斤，较上期上涨 1.23%。



## ☆ 新华-进口香蕉价格指数

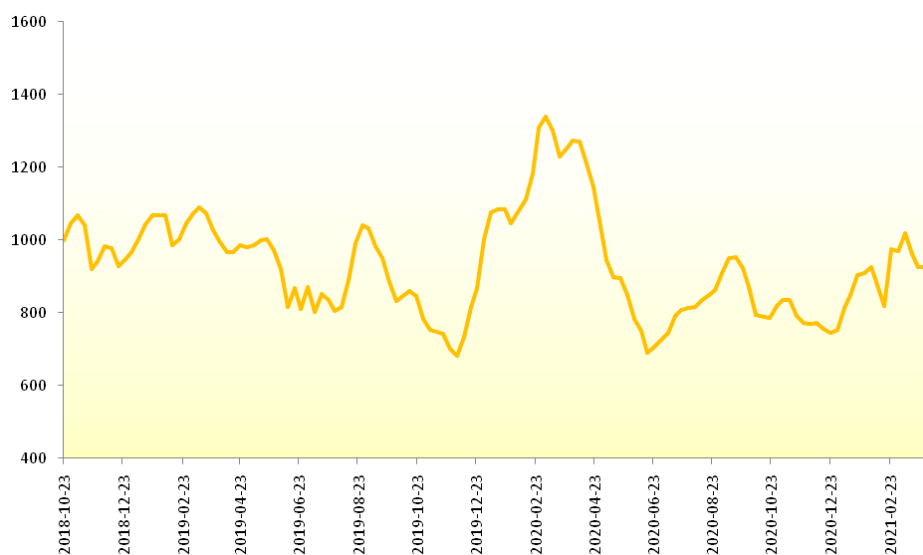


图 5：新华-进口香蕉价格指数

图片来源：中国经济信息社新华指数事业部

截至 2021 年 4 月 7 日，新华-进口香蕉价格指数报 931.89 点，较 2021 年 3 月 31 日上涨 5.22 点，涨幅 0.56%，较基期下跌 68.11 点，跌幅 6.81%。



## ☆ 附录 1：产业新闻详情

### ☆ 国际产业新闻

#### 肯尼亚：塔瓦塔香蕉种植户敦促政府尽快完成当地香蕉工厂的建设

肯尼亚塔瓦塔地区的香蕉种植者敦促政府加快当地香蕉加工厂的建设。该地香蕉种植者声称，需要促进该地区的香蕉产业发展。

欧盟投资 1.1 亿建设香蕉工厂，旨在促进该地区干旱和半干旱区域香蕉种植。

“我们预计该厂将在一月内准备就绪，这是政府早前承诺的。现在农民仍在以零散价格出售香蕉。”塔瓦塔香蕉种植者告诉 thestar.co.ke。

塔瓦塔地区的香蕉一直是沿海地区食品的重要来源。当地农民在 832 公顷土地上每年至少产出 125,000 吨香蕉。但是，由于香蕉价格低廉，农民受益有限，有大量香蕉腐烂在种植园内。

塔瓦塔农业、渔业和畜牧业委员会主席朱马·姆旺巴透露，该工厂已完成 80% 的建设，预计将于 9 月开始正式运行。

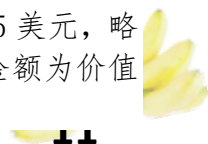
资料来源：

<https://www.freshplaza.com/article/9309931/kenya-county-urged-to-complete-taveta-banana-factory/>

发布日期：4/8/2021

#### 2021 年 1-2 月份秘鲁香蕉出口额超过 2560 万美元

根据秘鲁 Agro data 网站提供的数据，秘鲁在 2021 年 1 月至 2021 年之间出口香蕉 36,414,873 公斤，离岸金额为 25,684,995 美元，略低于 2020 年同期 38,121,287 公斤的出口量，2020 年离岸金额为价值 26,466,627 美元。



根据该报告，2021 年 1-2 月秘鲁香蕉的主要出口地为荷兰，出口金额为 823 万美元，然后是美国(5,501,000 美元)，巴拿马(4,021,000 美元)，比利时(2,481,000 美元)，韩国(1,559,000 美元)和德国(95.7 万美元)。

资料来源: [agraria.pe](http://agraria.pe)

发布日期: 4/8/2021

### 喀麦隆发展公司：今年将翻新 520 公顷的香蕉种植园

根据中非国家银行最近发布的 2021 年第 2 季度经济周期分析，2021 年二季度喀麦隆的香蕉产量有所增加。“包括西南地区，主要生产商计划在 2021 年翻新 520 公顷（香蕉种植园）。”

西南部的国有农业综合企业喀麦隆发展公司是主要的香蕉生产企业。喀麦隆发展公司自 2016 年底以来一直是西北和西南地区社会冲突的主要受害者。地方分离主义民兵将喀麦隆发展公司的香蕉种植园改造成训练营，袭击了工人并烧毁了公司的加工场和仓库。由于不安全因素的存在，公司高层管理人员决定暂停经营。在 2018 年 9 月至 2020 年 5 月之间喀麦隆发展公司暂停了该地区的香蕉种植业务。

2020 年 5 月，喀麦隆发展公司恢复了当地的香蕉生产，但迄今为止的表现仍不尽人意。根据喀麦隆香蕉协会（ASSOBACAM）发布的数据，从 2020 年 6 月到 2021 年 2 月的 9 个月中，喀麦隆发展公司仅出口了 9,521 吨香蕉。此次翻新 520 公顷的香蕉种植园，将有效地重新启动当地的香蕉业务。

资料来源: [businessincameroun.com](http://businessincameroun.com)

发布日期: 4/7/2021

### 金吉达公司推出减少香蕉种植碳排放量的计划

金吉达已启动“30BY30”计划，该计划到 2030 年底将其经营中的碳排放量减少 30%。



该计划已提交给科学发展规划小组。科学发展规划小组将负责衡量和报告金吉达的进度。金吉达为由科学发展规划小组独立检查和验证公司的发展进度而感到自豪。

2020年初，金吉达委托进行了一项碳足迹研究，以根据《巴黎条约》确定减少碳排放的重点领域。这与科学发展规划小组互动以确保对品牌既定目标和进度进行独立审查铺平了道路。金吉达认为有违其目标的进展应受到监测。

金吉达拥有到2030年的详尽路线图，并已经设定了明确的目标，以减少能源消耗，使用太阳能电池板或风力涡轮机转向更绿色的电力，通过转换为生物燃料或电动车辆来替代柴油的使用，以及减少肥料中的氮排放举措。

这项碳计划只是金吉达应对气候变化总体方法的一部分，该方法位于“蓝色标杆背后的可持续性”方法的三个重点领域内。通过《农民守则》计划，并通过系统化的农场振兴和重新设计，金吉达使它们尽可能地降低碳排放。目前，金吉达投资了社区的社会基础设施，进行了植树造林，并通过社区项目保护了生物多样性。哥斯达黎加的Nogal野生动物走廊和巴拿马的San San Pond Sak湿地项目是两个长期存在的例子。作为“为实现更大的社会效益”计划的一部分，金吉达希望其“30BY30”计划能够激发其他人遵循其基于科学的碳减排目标。

对于金吉塔来说，这种“30BY30”的参与标志着其长期致力于可持续发展的一个令人激动的里程碑。

资料来源：

<https://www.freshplaza.com/article/9309005/chiquita-introduces-carbon-reduction-program/>

发布日期：4/6/2021



## 斯里兰卡对外出口安布尔香蕉

本周末，农业部长 Mahindananda Aluthgamage 参观了安布尔香蕉种植区，考察了为 Anuradhapura Rajanganaya 出口市场生产的香蕉。

这种有机香蕉的种植面积为 600 公顷，约有 700 名农民参加。国外市场对安布尔香蕉有很大的需求。目前，当地水果出口创汇为 8000 万美元。政府的目标是将其增加到 10 亿美元。

根据 dailymirror.lk 的数据，目前全国有 70% 的农民种植安布尔香蕉。

资料来源：

<https://www.freshplaza.com/article/9308629/organic-banana-supplies-going-up-with-the-temperatures/>

发布日期:4/6/2021

### 有机香蕉供应增加，种植者的利润空间单薄

随着春季天气的回暖，有机香蕉的供应量将增加。

Organics Unlimited 总裁兼首席执行官 Mayra Velazquez de León 表示：“我们目前的供应量较少，但随着温度的升高，我们预计产量会增加。”他指出，目前的供应量要比去年同期多，“这主要取决于天气因素，例如飓风，寒冷的天气等。有太多因素使我们不能预测未来。”

每年 1 月到 5 月，香蕉市场基本保持稳定，此时香蕉的需求最大。Velazquez de León 说：“其他水果是在每年晚些时候开始向市场供应，大量消费者都倾向于购买香蕉”“新冠病毒流行期间香蕉的需求有所增加，传统香蕉和有机香蕉的需求都有所增长。香蕉是人们喜爱的一种水果，消费量大。”

公平贸易认证

Velazquez de León 的香蕉供应主要来自墨西哥科利马生长地区的农场, 以及其在墨西哥和厄瓜多尔的小型家庭农民网络。她说: “这些地点可全年为美国, 加拿大和日本等地提供大量公平贸易认证的有机卡文迪许香蕉。” 今年早些时候, Organics Unlimited 首次推出了获得公平贸易认证的标签, 以及 Organics Unlimited 和 GROW 标签。

香蕉价格在第一季度往往会更高。Velazquez de León 说: “由于通货膨胀, 对不同证书和劳动力的需求增加等原因, 香蕉种植成本比去年同期高。” “但是, 跨国公司和零售业承受着巨大的压力, 消费者期望保持低价格以满足消费者对低成本商品的期望。”

同时, Velazquez de León 表示生产有机香蕉是成本昂贵。她说: “除了额外的文化成本和每公顷产量较低之外, 有机生产所需的所有认证都增加了种植者的成本, 而这些成本很难在当前的定价条件中弥补。”

在过去的几年中, 有机香蕉的价格下降, 同时由于劳动力和投入成本的增加, 种植成本上升。 “对于种植者来说, 利润微薄, 以至于较小的有机种植者退出有机香蕉种植市场。零售社区可以通过愿意以公平的价格出售有机香蕉以增加种植者的利润, 而不是让消费者认为, 低于 0.90 美元/磅的价格为种植者提供了公平的报酬。” Velazquez de León 说。

资料来源:

<https://www.freshplaza.com/article/9308629/organic-banana-supplies-going-up-with-the-temperatures/>

发布日期: 4/6/2021





## ☆ 附录 2：香蕉均价表

### 2021.3.3-2021.4.9 香蕉产地价格均价表 (单位：元/斤)

日期	广西	海南	云南	福建	广东
2021-3-3	1.64	-	1.55	-	-
2021-3-5	1.62	-	1.6	-	-
2021-3-8	1.51	-	1.5	-	-
2021-3-10	1.51	-	1.55	-	-
2021-3-12	1.49	-	1.5	-	-
2021-3-15	1.49	-	1.5	-	-
2021-3-17	1.47	-	1.4	-	-
2021-3-19	1.46	-	1.5	-	-
2021-3-22	1.56	-	1	-	-
2021-3-24	1.56	-	1.1	-	-
2021-3-26	1.58	-	1.3	-	-
2021-3-29	1.34	-	1	-	-
2021-3-31	1.54	-	0.9	-	-
2021-4-2	1.53	1.14	1.78	-	-
2021-4-7	1.57	1.14	1.69	-	-
2021-4-9	1.49	1.12	1.45	-	-

数据来源：中国经济信息社新华指数事业部

注：广东、福建产区走量较少，暂无数据采集。



## 2021.3.3-2021.4.9 海南皇帝蕉均价表 (单位: 元/斤)

日期	澄迈		乐东	
	一等品	二等品	一等品	二等品
2021-3-3	1.3	1.2	1.3	1.2
2021-3-5	1.4	1.3	1.4	1.3
2021-3-8	1.1	1	1.1	1
2021-3-10	1.1	1	1.1	1
2021-3-12	1.2	1.1	1.2	1.1
2021-3-15	1.9	1.8	1.9	1.8
2021-3-17	2.3	2.2	2.3	2.2
2021-3-19	2.3	2.2	2.3	2.2
2021-3-22	2.4	2.3	2.4	2.3
2021-3-24	2.4	2.3	2.4	2.3
2021-3-26	2.4	2.3	2.4	2.3
2021-3-29	2.2	2.1	2.2	2.1
2021-3-31	2.1	2	2.1	2
2021-4-2	3	2.9	3	2.9
2021-4-7	2.8	2.7	2.8	2.7
2021-4-9	2.7	2.6	2.7	2.6

数据来源: 中国经济信息社新华指数事业部



## 免责声明

新华指数作为中经社四大战略性重点产品，负责开发、管理和运维新华社旗下全部指数和指数衍生品，是国内第一家综合性指数研究、发布、推广及运营的专业机构。

本报告由中国经济信息社指数中心与澄迈县政府共同编制并发布。编制者对本报告取自公开来源信息的准确性和完整性不作任何保证。本报告所载的资料、意见及推测仅反映本报告最初出具日的观点和判断。

在不同时期，或因使用不同假设和标准，采用不同观点和分析方法，致使中国经济信息社与澄迈县政府发出与本报告所载意见、评估及预测不一致的研究报告，对此中经社与澄迈县政府可不发出特别通知。

在任何情况下，本报告中的信息或所表述的意见并不构成对任何人的投资建议，也没有考虑到客户特殊的投资目标、财务状况或需求。客户应考虑本报告中的任何意见或建议是否符合其特定状况。

若有必要应寻求专家意见。本报告所载的资料、工具、意见及推测仅供参考。

本报告版权为中国经济信息社与澄迈县政府共同所有。未经中国经济信息社与澄迈县政府书面同意，任何机构和个人不得以任何形式翻版、复制、发布、转发或引用本报告的任何部分。如征得中国经济信息社与澄迈县政府同意进行引用、刊发的，需在允许的范围内使用，并注明出处为“中国经济信息社”和“澄迈县政府”，且不得对本报告进行任何有悖原意的引用、删节和修改。若中国经济信息社与澄迈县政府以外的机构向其客户发放本报告，则由该机构独自为此发送行为负责，中国经济信息社与澄迈县政府对此等行为不承担任何责任。本报告同时不构成中国经济信息社与澄迈县政府向发送本报告的机构之客户提供的投资建议。

如未经中国经济信息社与澄迈县政府授权，私自转载或者转发本报告，所引起的一切后果及法律责任由私自转载或转发者承担。中国经济信息社与澄迈县政府将保留随时追究其法律责任的权利。





中国经济信息社  
CHINA ECONOMIC INFORMATION SERVICE

### 联系方式

#### 中国经济信息社

作者：李伯霖 李水艳

数据校审：高铭 编辑：汪伟坚 审核：白卫涛

电话：010-88051684

邮箱：maopizai@sina.com

联系地址：北京市西城区宣武门外大街甲1号

环球财讯中心A座15层

#### 中国经济信息社海南经济研究中心

李生东：18976353988

薛志烜：18089860775

联系地址：海南省海口市滨海大道89号新华社办公大楼

# 周报



新华指数  
Xinhua Indices

