



新华指数
Xinhua Indices



第 113 期

新华·海南农垦 系列价格指数周报

2021. 4. 12-4. 16



中国经济信息社
CHINA ECONOMIC INFORMATION SERVICE



新华·海南农垦-系列价格指数周报

2021.4.12-4.16

☆ 指数简介

新华·海南农垦-系列价格指数，由新华社中国经济信息社与海南省农垦投资控股集团共同编制并发布，目前已发布6支指数：

新华·海南农垦-标准胶（TSR20）价格指数

新华·海南农垦-混合胶（20#）价格指数

新华·海南农垦-浓乳价格指数

新华·海南农垦-天然胶乳价格指数

新华·海南农垦-胡椒价格指数

新华·海南农垦-槟榔价格指数

☆ 本期概要

天然橡胶：产区复割进度加速 价格或区间震荡

胡椒：产地市场行情暂稳，预计短期价格或窄幅波动

新华·海南农垦-天然橡胶系列价格指数周报

2021.4.12-4.16

☆ 指数简介

新华·海南农垦-天然橡胶系列价格指数分别是：

新华·海南农垦-标准胶（TSR20）价格指数

新华·海南农垦-混合胶（20#）价格指数

新华·海南农垦-浓乳价格指数

新华·海南农垦-天然胶乳价格指数

指数以2017年6月12日为基期，基点1000点，标准胶、混合胶样本选取STR20、SMR20和SIR20；浓乳样本选取浓缩乳胶，干胶含量60%以上；天然胶乳样本选取新鲜胶乳（折干）。样本区域覆盖海南、云南、泰国、印度尼西亚和马来西亚。标准胶、混合胶每工作日更新；浓乳、天然胶乳产季（5月-12月）每工作日更新。

☆ 本期概要：

本期（2021.4.12-4.16，下同）天然橡胶各代表规格品均价及价格指数呈震荡走势，预计短时间内区间震荡。

新华·海南农垦-天然橡胶系列价格指数

2019.11.7-2021.4.16

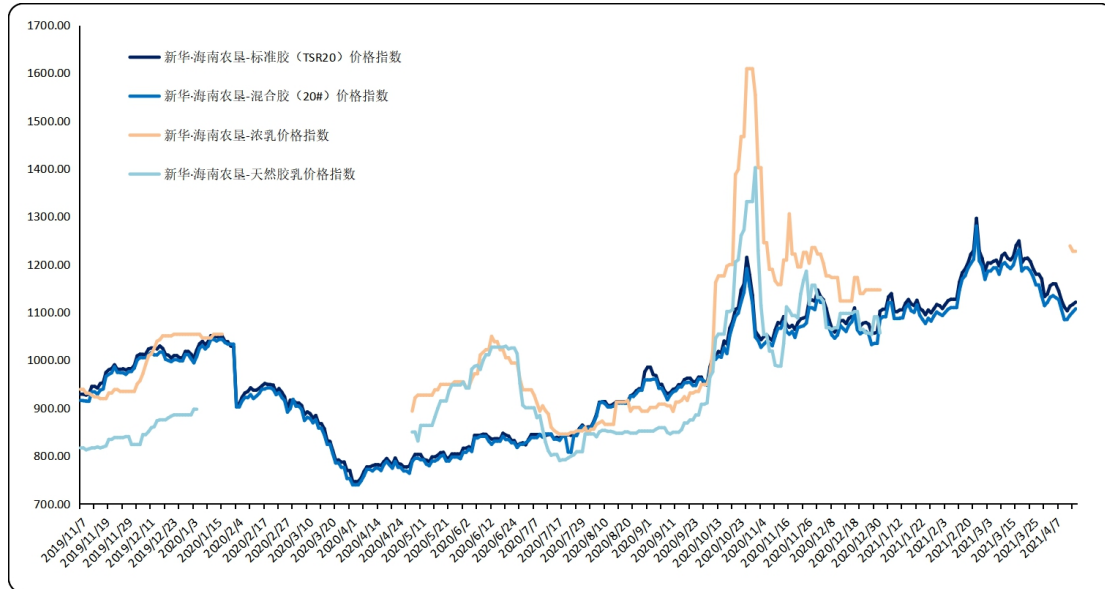


图1 新华·海南农垦-天然橡胶系列价格指数运行图

数据来源：新华指数

4月12日至4月16日，标准胶、混合胶价格指数呈震荡走势。截至16日，新华·海南农垦-标准胶（TSR20）价格指数报1121.21点，下跌0.34%（较4月9日，下同）；新华·海南农垦-混合胶（20#）价格指数报1107.19点，上涨0.16%。

供应端，周内适逢泰国宋干节，预计节后泰南逐步复割，产地原料价格短期承压。截至12日，泰国杯胶价格报43.5泰铢/公斤，折1645美元/吨左右（含加工费）；印尼原料价格报22300印尼盾/公斤左右，折1685美元/吨左右（含加工费）。库存方面，根据隆众资讯统计，截至2021年4月11日，青岛地区天然橡胶一般贸易库存周环比下跌0.56

个百分点，短期入库和出库均维持低位，预计短期消库减慢，甚至出现小幅增加情况。

需求端，个别厂商更换模具，本期轮胎厂开工负荷略有波动。截至4月15日，山东地区轮胎企业全钢胎开工负荷为76.01%，较前一周下跌2.3个百分点，较去年同期上涨12.15个百分点；国内轮胎企业半钢胎开工负荷为72.81%，较前一周下跌1.12个百分点，较去年同期上涨10.78个百分点。由于轮胎厂成品库存压力将逐步攀升，下周工厂开工负荷或微幅下降。

汽车方面，目前国内经济环境稳定向好，居民消费热情尚可，但目前的大型车企销量走势不强，且二三线车企走势分化，带来一定的增长压力。根据乘联会的数据，4月第一周的市场零售达到日均3.0万辆，同比2020年4月的第一周增长5%，表现相对平稳，但相对2019年4月的第一周下降9%，且本周相对于21年3月第一周环比下降17%，下降幅度较大。

期货方面，本期天然橡胶期货价格触底反弹。截至4月16日，沪胶主力收盘价报13520元/吨，新加坡SICOM TSR20主力月6月合约收于162.6美分/公斤；SICOM RSS3近月5月合约收于222.9美分/公斤。

综合分析，供应端，国内外产区相继恢复割胶，各产区复割进度加速，二季度天然橡胶供应或较为宽松，港口库存去库存趋势减缓；下游需求较为稳定，轮胎厂开工负荷继续保持高位，汽车销售稍有所有回落，预计短时间内天然橡胶价格或维持区间震荡走势。

海南农垦天然橡胶各品种均价走势

2019.11.7-2021.4.16

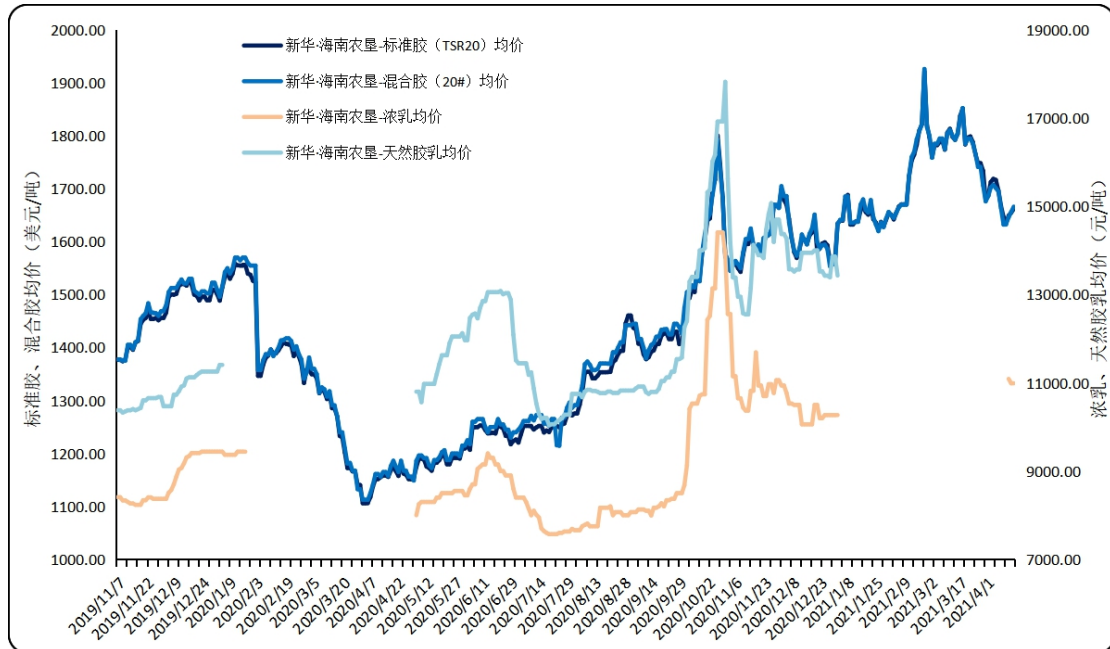


图2 新华·海南农垦-天然橡胶各品种均价走势图

数据来源：新华指数

价格方面，本期标准胶、混合胶均价呈震荡走势。标准胶（TSR20）均价在 1635.08-1661.80 美元/吨区间波动；混合胶（20#）均价在 1632.30-1666.15 美元/吨区间波动。

新华·海南农垦-天然橡胶各品种均价

2021.3.15-4.9

日期	标准胶 (TSR20) (美元/吨)	混合胶 (20#) (美元/吨)	浓乳 (元/吨)	天然胶乳 (元/吨)
2021/3/22	1796.72	1794.87		
2021/3/23	1798.79	1794.87		
2021/3/24	1787.92	1784.87		
2021/3/25	1765.08	1766.15		
2021/3/26	1748.25	1741.15		
2021/3/29	1748.25	1741.15		
2021/3/30	1733.83	1706.15		
2021/3/31	1678.68	1676.15		
2021/4/1	1686.90	1686.15		
2021/4/2	1712.72	1702.43		
2021/4/6	1718.57	1707.43		
2021/4/7	1716.62	1701.15		
2021/4/8	1696.62	1694.87		
2021/4/9	1667.54	1663.59		
2021/4/12	1646.54	1632.30		
2021/4/13	1635.08	1633.59		
2021/4/14	1649.15	1646.15		
2021/4/15	1654.80	1656.15		
2021/4/16	1661.80	1666.15		

数据来源：新华指数

天然橡胶行业要闻

➤ EIU：下调今年全球天然橡胶消费量增幅预估至 4.8%

据外媒 4 月 15 日报道，经济学人智库（Economist Intelligence Unit）周四在一份报告中称，将今年全球天然橡胶消费量增幅预估自此前的 5.3% 下调至 4.8%，因为芯片短缺将影响全球汽车行业。

但该机构也在报告中指出，尽管其下调了橡胶消费增幅预估，但预计今年橡胶消费仍会强劲增长，因全球经济经进一步回升，且各国的疫苗接种计划持续推进，这会令促使更多经济体解封。

报告称，预计全球 2022 年的橡胶需求增幅将进一步放缓，但仍算相对强劲，预计明年消费增幅为 3.1%，其此前对明年的天然橡胶消费量增幅预估至为 2.8%。

来源：中国橡胶信息贸易网

➤ 泰国疫情严峻 77 府沦陷

据泰媒最新报道，4 月 16 日，泰国公共卫生部报告了新冠肺炎疫情情况，泰国今日新增 1582 例确诊患者，新增确诊患者已连续三日破千，累计确诊 39035 人，全泰 77 个府均发现确诊患者。

据统计，4 月 1 日-15 日，全泰 13 个府日新增确诊超 100 人包括：曼谷、清迈、春武里府、巴蜀府、北榄府、陶公府、龙仔厝府、巴吞他尼府、沙缴府、暖武里府、罗勇府、普吉岛、佛统府。

日新增确诊在 51-100 人的 6 个府包括：那空沙旺府、大城府、素攀武里府、呵叻府、乌汶府、宋卡府。

来源：中国橡胶信息贸易网

➤ 商务部：一季度新能源汽车销量比 2019 年同期增长超七成

新华社北京 4 月 15 日消息，在商务部举行的例行发布会上，新闻发言人高峰介绍：一季度，我国汽车消费潜力继续得到释放，新车销量、汽车出口量、二手车交易量、报废机动车回收数量等指标均超过 2019 年同期水平。与 2019 年相比，一季度新车销量小幅增长，其中新能源汽车增长超七成。

据中汽协统计，一季度新车销量 648.4 万辆，比 2019 年同期增长 1.8%；其中新能源汽车销量 51.5 万辆，比 2019 年同期增长 72.2%。

来源：新华社

新华·海南农垦-胡椒价格指数周报

2021.4.12-4.15

☆ 指数简介

新华·海南农垦-胡椒价格指数，由中国经济信息社与海南农垦集团共同编制并发布。根据编制规则，指数以2017年10月2日为基期，基点100点，样本选定为“流水椒”。指数每周一、四更新。

☆ 本期概要

本期（2021.4.12-4.15，下同）新华·海南农垦-胡椒价格指数继续微幅波动，各采集点收购价格变化不一。目前海南产地白胡椒市场行情暂稳，预计后期收购价格或将震荡运行。

新华·海南农垦-胡椒价格指数走势

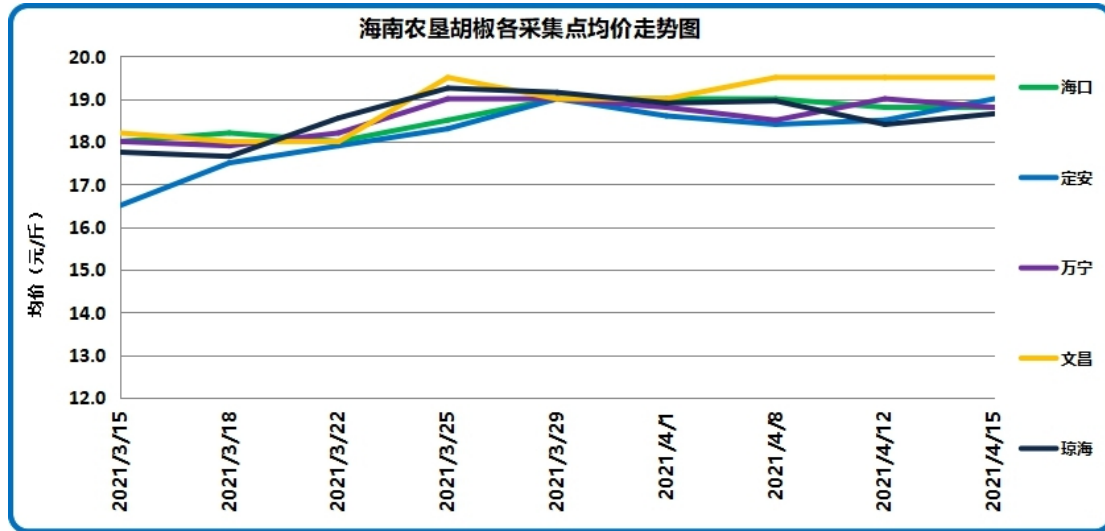
2020.1.2-2021.4.15



数据来源：新华指数

本期胡椒价格指数继续微幅波动。截至4月15日，新华·海南农垦-胡椒价格指数报83.13点，周环比上涨0.06点，涨幅0.08%；较去年同期上涨21.74点，涨幅35.41%；较基期（2017年10月2日）下跌16.87点，跌幅16.87%。

胡椒各采集点均价走势 2021.3.15-4.15



数据来源：新华指数

4月15日，各采集点加权均价为18.96元/斤，周环比上涨0.01元/斤，各主产市县平均价格涨跌互现。具体来看，采集市县均价自高至低排序依次为文昌19.50元/斤、定安19.00元/斤、海口18.80元/斤、万宁18.80元/斤以及琼海18.65元/斤。周环比涨跌幅方面，定安采集点价格上涨3.26%；万宁上涨1.62%；文昌保持不变；海口下跌1.05%；琼海下跌1.58%。分农场来看，截至4月15日，各农场的收购价格区间为18.30元/斤至19.50元/斤，区间宽度较上期末略有缩小。

胡椒各采集点流水椒加权均价表 (元/斤)

2020.12.24-2021.4.15

日期	均价
2020/12/24	16.44
2020/12/28	16.38
2020/12/31	16.45
2021/1/4	16.56
2021/1/7	16.36
2021/1/11	16.16
2021/1/14	16.16
2021/1/18	16.16
2021/1/21	16.16
2021/1/25	16.31
2021/1/28	16.31
2021/2/1	16.40
2021/2/4	16.40
2021/2/8	16.38
2021/2/18	16.52
2021/2/22	16.57
2021/2/25	16.56
2021/3/1	16.56
2021/3/4	16.52
2021/3/8	16.69
2021/3/11	16.69
2021/3/15	17.79
2021/3/18	17.94
2021/3/22	18.09
2021/3/25	18.86
2021/3/29	19.02
2021/4/1	18.90
2021/4/8	18.94
2021/4/12	18.88
2021/4/15	18.96

数据来源：新华指数

国际胡椒港口离岸价与产地及下游市场

【国际胡椒港口离岸价】本期，国际白胡椒港口离岸价格涨跌互现，截至4月15日，印尼白胡椒离岸价格报6926美元/吨，周环比下跌3.63%；越南白胡椒离岸价格报5430美元/吨，周环比上涨1.88%；同期美元对人民币汇率无明显变化。

【产地及下游市场】综合看来，目前海南产地白胡椒市场处于上升期后的波动修整阶段，需求端依然保持一定强度，供给端受涨价心理影响依旧偏紧。国内多数大型中药材批发市场白胡椒需求一般，收购价格小幅波动。当前白胡椒市场行情暂稳，短期收购价格或仍将震荡运行。

◆ 近期国际白胡椒部分贸易港口的离岸价格表（美元/吨）

日期	蒙托克港	古晋港	胡志明市	海口市
2021/4/2	-	5560	5330	6385
2021/4/5	7210	5560	5330	6385
2021/4/6	7217	5560	5330	6385
2021/4/7	7220	5560	5330	6385
2021/4/8	7187	5560	5330	6385
2021/4/9	7187	5560	5330	6385
2021/4/12	6933	5560	5330	6385
2021/4/13	6925	5560	5330	6385
2021/4/14	6932	5560	5330	6385
2021/4/15	6926	5560	5430	6385

数据来源：国际胡椒联合会（IPC）

免责声明

中国经济信息社是新华社专业承担经济信息服务业务的直属机构，宗旨是“发展信息事业，服务国家战略”。新华指数隶属于中国经济信息社，负责开发、管理和运维新华社旗下全部指数和指数衍生产品，是国内第一家综合性指数研究、发布、推广及运营的专业部门。

本报告由中国经济信息社与海南省农垦投资控股集团（简称海垦控股集团）共同编制并发布。编制者对本报告取自公开来源信息的准确性和完整性不作任何保证。本报告所载的资料、意见及推测仅反映本报告最初出具日的观点和判断。

在不同时期，或因使用不同假设和标准，采用不同观点和分析方法，致使中国经济信息社与海垦控股集团发出与本报告所载意见、评估及预测不一致的研究报告，对此中经社与海垦控股集团可不发出特别通知。

在任何情况下，本报告中的信息或所表述的意见并不构成对任何人的投资建议，也没有考虑到客户特殊的投资目标、财务状况或需求。客户应考虑本报告中的任何意见或建议是否符合其特定状况。

若有必要应寻求专家意见。本报告所载的资料、工具、意见及推测仅供参考。

本报告版权为中国经济信息社与海垦控股集团共同所有。未经双方书面同意，任何机构和个人不得以任何形式翻版、复制、发布、转发或引用本报告的任何部分。如征得双方同意进行引用、刊发的，需在允许的范围内使用，并注明出处为“中国经济信息社”和“海南省农垦投资控股集团”，且不得对本报告进行任何有悖原意的引用、删节和修改。若中国经济信息社与海垦控股集团以外的机构向其客户发放本报告，则由该机构独自为此发送行为负责，中国经济信息社与海垦控股集团对此等行为不承担任何责任。本报告同时不构成中国经济信息社与海垦控股集团向发送本报告的机构之客户提供的投资建议。

如未经中国经济信息社与海垦控股集团授权，私自转载或者转发本报告，所引起的一切后果及法律责任由私自转载或转发者承担。中国经济信息社与海垦控股集团将保留随时追究其法律责任的权利。



中国经济信息社
CHINA ECONOMIC INFORMATION SERVICE



联系方式

作者：季超 郑大伟 数据校审：陈嘉

编辑：汪伟坚 审核：白卫涛

联系方式：010-88053842

邮箱：zhangwj747@163.com

地址：北京市西城区宣武门外大街甲1号环球财讯中心

A座



新华指数
Xinhua Indices



新华·海南农垦 系列价格指数周报

