



新华指数
Xinhua Indices

周报

第 12 期

新华·宜昌

秭归脐橙[®]

系列价格指数

2021.3.8-2021.3.15



中国经济信息社
CHINA ECONOMIC INFORMATION SERVICE

新华·宜昌秭归脐橙系列价格指数

周报

(2021.3.8-2021.3.15)

产业简介

作为全国首批命名的“中国脐橙之乡”，湖北省宜昌市秭归县近年来依托独特资源禀赋，充分发掘厚重橘文化，严格质量安全标准，注重产业融合发展，现已形成了秭归脐橙“四季鲜橙、生态绿色”的产业发展名片，脐橙产业成为当地群众增收致富的“黄金产业”。

统计数据显示，近两年秭归县产量最大的六个优质脐橙品种分别是纽荷尔、伦晚、罗伯逊、九月红、夏橙和红肉。截至2020年上半年，秭归脐橙产品已销往全国32个省市及美国、欧盟、中东、东南亚等148个国家和地区。

指数简介

新华·宜昌秭归脐橙系列价格指数由中国经济信息社和湖北省秭归县委县政府共同编制发布。该系列价格指数围绕脐橙产业零售、收购、批发三个环节编制，包含新华·宜昌秭归脐橙电商价格指数、新华·宜昌秭归脐橙产地收购价格指数、新华（中国）脐橙销地批发价格指数三支子指数，旨在精准刻画脐橙产业各环节的价格变化趋势，为政府监管、贸易决策提供价值参考。

其中，新华·宜昌秭归脐橙电商价格指数选取秭归县主要电商企业为样本点，以秭归县主产的九月红、纽荷尔、罗伯逊、红

肉、伦晚、夏橙六个主流品种 60-70mm、70-80mm、80mm 以上果径果为代表规格品，以 2017 年 11 月为基期，基点 1000 点；新华·宜昌秭归脐橙产地收购价格指数选取秭归产区为样本区域，以秭归县主产的九月红、纽荷尔、罗伯逊、红肉、伦晚、夏橙六个主流品种 60mm 以上果径果为代表规格品，以 2018 年 12 月为基期，基点 1000 点；新华（中国）脐橙销地批发价格指数选取我国重点批发市场为样本点，以纽荷尔、红肉、伦晚、夏橙四个主流品种 70-80mm 果径果为代表规格品，以 2019 年 12 月为基期，基点 1000 点。



周度概要

截至3月15日,新华·宜昌秭归脐橙电商价格指数报1481.62点,较上一统计日(3月5日,下同)上涨32.48点,涨幅2.24%;较基期(2017年11月)上涨481.62点,涨幅48.16%。当前,秭归脐橙电商销售价格已处于较高位置,显著高于近三年同期水平。

在产地收购环节,当前秭归脐橙主力品种为红肉脐橙,新华·宜昌秭归脐橙产地收购价格指数报1127.29点,环比下跌58.66点,跌幅4.95%;较基期(2018年12月)上涨127.29点,涨幅12.73%。

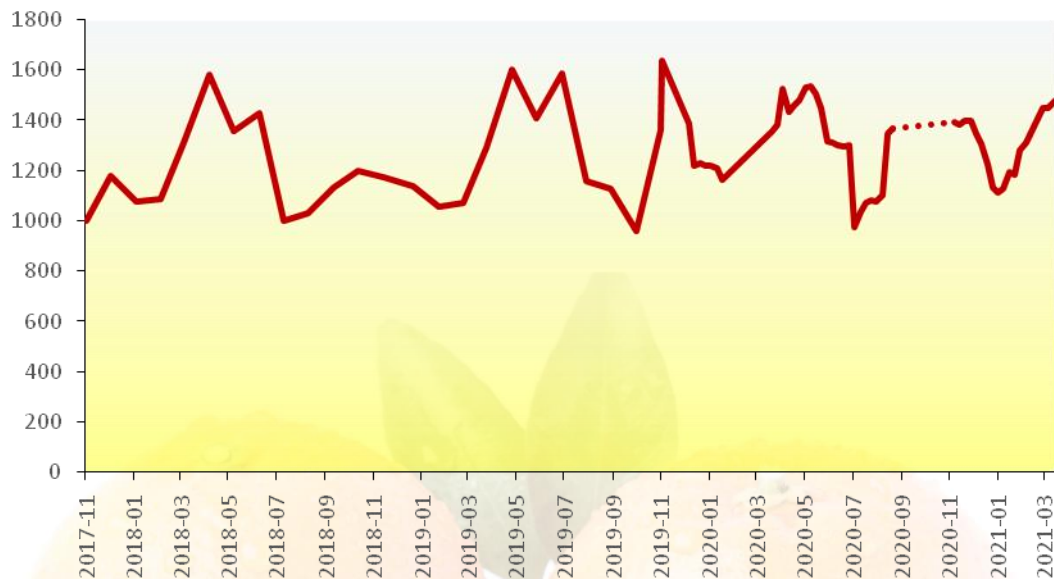
秭归电商协会秘书长王恩杰表示,低海拔地区脐橙价格保持坚挺,高海拔地区受年初寒潮影响品质轻微受损价格微幅下跌,本期秭归产区产地订货客商及收购电商较前期有所减少,总体上脐橙收购价格小幅下跌。

在销地批发环节,本期新华(中国)脐橙销地批发价格指数报988.19点,环比上涨2.06点,涨幅0.21%;较基期(2019年12月)下跌11.81点,跌幅1.18%。

新华指数分析师指出,本期销地脐橙受到主销品种切换影响,批发价格微幅上涨。其中纽荷尔脐橙处于尾市,当前走货量逐步缩减,尾期价格上扬;湖南、辽宁、浙江、广东等地重点批发市场已抢先上市少量伦晚脐橙,由于尚未大量上市,目前销售价格较高。总体而言,批发市场脐橙销售价格延续上涨趋势。

新华·宜昌秭归脐橙电商价格指数

新华·宜昌秭归脐橙电商价格指数



数据来源：新华指数

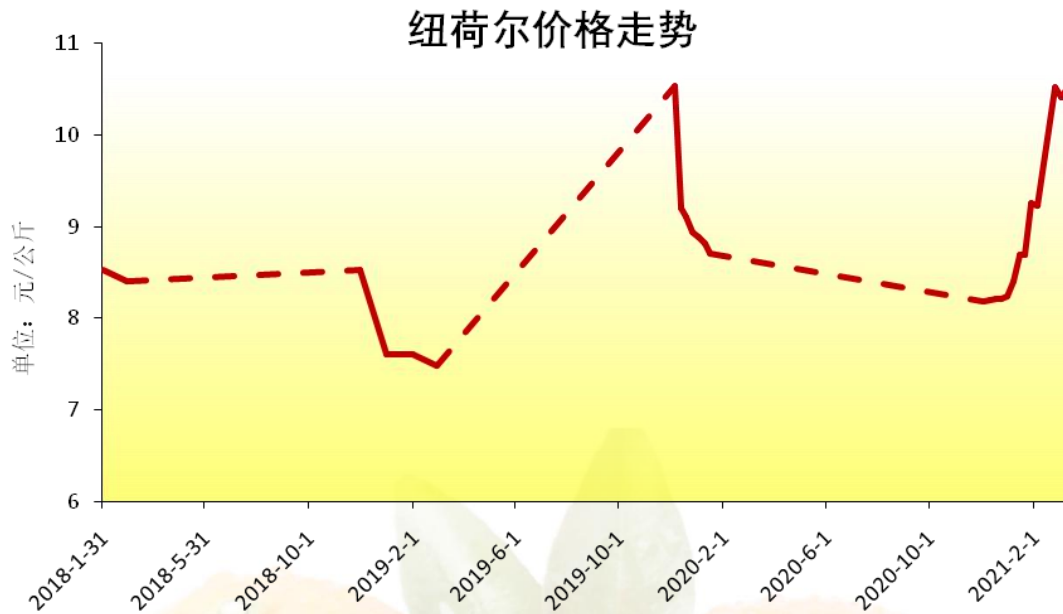
本期新华·宜昌秭归脐橙电商价格指数报 1481.62 点，环比上涨 32.48 点，涨幅 2.24%；较基期(2017 年 11 月)上涨 481.62 点，涨幅 48.16%。

秭归脐橙主要品种及其代表规格品电商销售均价

(单位：元/公斤)

脐橙果径	纽荷尔	红肉
60-70mm	7.77	8.85
70-80mm	10.66	10.91
80mm 以上	11.20	11.67

数据来源：新华指数



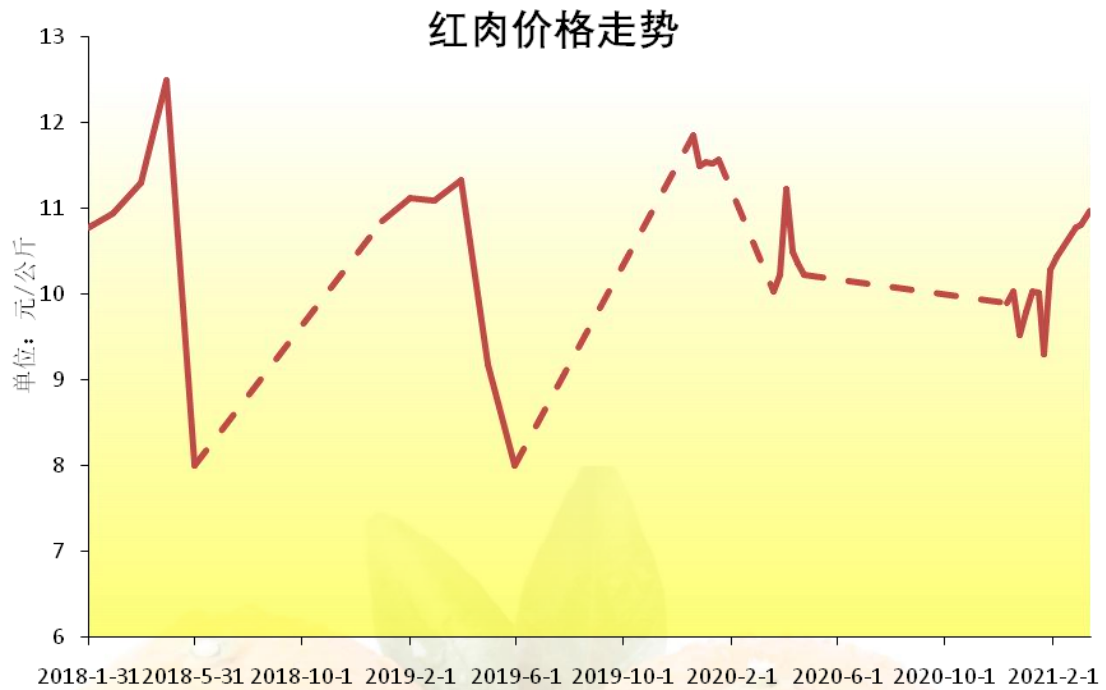
数据来源：新华指数

截至3月15日，秭归产区纽荷尔脐橙电商销售均价为10.54元/公斤，环比上涨0.13元/公斤，涨幅1.25%。

分规格品来看，60-70mm纽荷尔均价为7.77元/公斤，环比下跌0.12元/公斤，跌幅1.52%。

70-80mm纽荷尔均价为10.66元/公斤，环比上涨0.22元/公斤，涨幅2.11%。

80mm以上纽荷尔均价为11.20元/公斤，环比上涨0.04元/公斤，涨幅0.36%。



数据来源：新华指数

截至3月15日，秭归产区红肉脐橙电商销售均价为10.98元/公斤，环比上涨0.16元/公斤，涨幅1.51%。

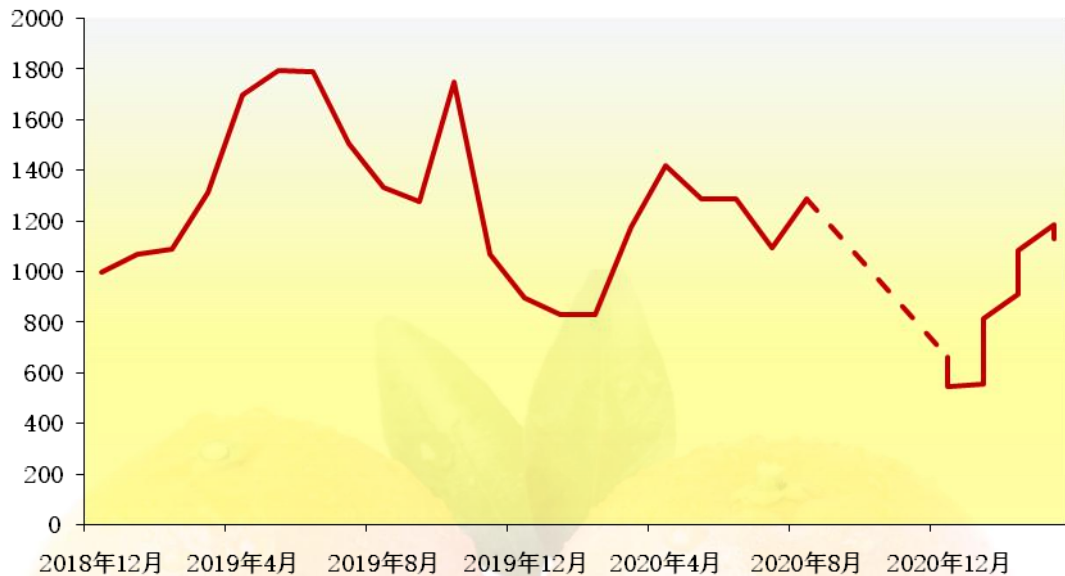
分规格品来看，60-70mm红肉均价为8.85元/公斤，环比上涨0.21元/公斤，涨幅2.45%。

70-80mm红肉均价为10.91元/公斤，环比上涨0.13元/公斤，涨幅1.23%。

80mm以上红肉均价为11.67元/公斤，环比上涨0.14元/公斤，涨幅1.25%。

新华·宜昌秭归脐橙产地收购价格指数

新华·宜昌秭归脐橙产地收购价格指数



数据来源：新华指数

本期新华·宜昌秭归脐橙产地收购价格指数报 1127.29 点，环比下跌 58.66 点，跌幅 4.95%；较基期（2018 年 12 月）上涨 127.29 点，涨幅 12.73%。

秭归脐橙主要品种产地收购均价（单位：元/公斤）

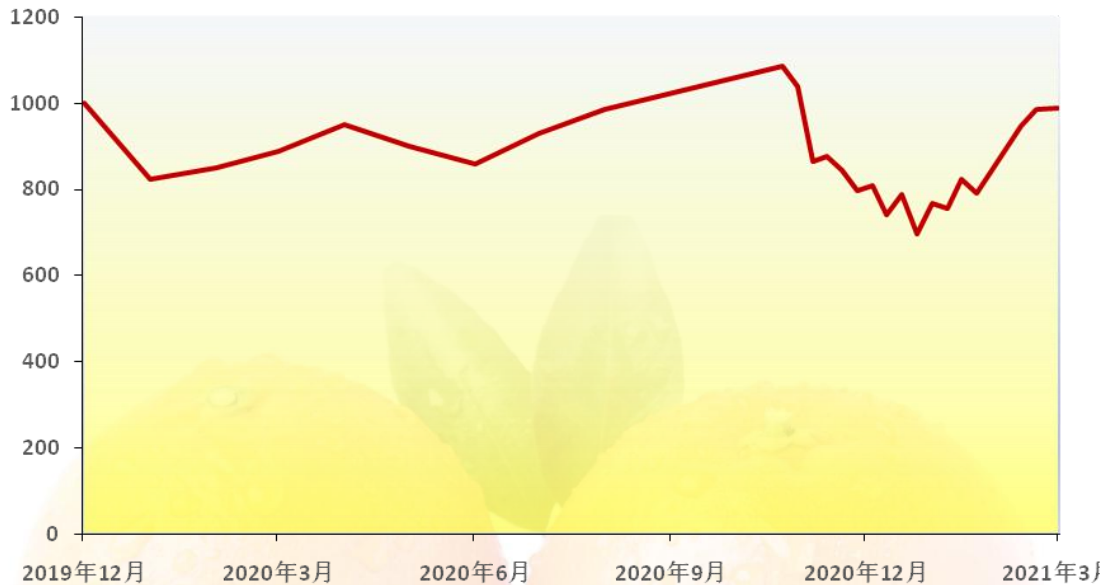
品种	收购均价
纽荷尔	3.8
罗伯逊	4.05
红肉	4.63
伦晚	5.6

数据来源：新华指数

价格方面，本周秭归县纽荷尔脐橙收购均价为 3.8 元/公斤，秭归县罗伯逊脐橙收购均价为 4.05 元/公斤，秭归县红肉脐橙收购均价为 4.63 元/公斤，秭归县伦晚脐橙收购均价为 5.6 元/公斤。

新华（中国）脐橙销地批发价格指数

新华（中国）脐橙销地批发价格指数



数据来源：新华指数、中国供销农产品批发市场控股有限公司

本期新华（中国）脐橙销地批发价格指数报 988.19 点，环比上涨 2.06 点，涨幅 0.21%；较基期（2019 年 12 月）下跌 11.81 点，跌幅 1.18%。

全国重点批发市场脐橙最新报价表（单位：元/公斤）

日期	北京新发地农副产品批发市场中心	郑州万邦农产品批发市场	湖南（长沙）红星水果批发市场	西安雨润水果批发市场	成都雨润产品批发市场	沈阳八家子水果批发市场	浙江嘉兴水果批发市场	汕头市农副产品批发中心市场
3月15日	6.8	6	7.6	5.4	5.6	6.73	7.23	6.63

数据来源：新华指数、中国供销农产品批发市场控股有限公司

附录 1：秭归县脐橙电商销售均价表（单位：元 / 公斤）

日期	九月红	纽荷尔	罗伯逊	红肉	伦晚	夏橙
2017/11	11.36	7.42	4.74	-	-	-
2017/12	11.78	8.86	6.38	7.92	-	-
2018/1	-	8.52	4.70	11.78	-	-
2018/2	-	8.40	5.60	10.94	-	-
2018/3	-	-	6.50	11.30	12.10	-
2018/4	-	-	-	12.50	11.42	-
2018/5	-	-	-	8	11.82	7.22
2018/6	-	-	-	-	11.58	7.78
2018/7	-	-	-	-	-	7.38
2018/8	-	-	-	-	-	7.62
2018/9	-	-	-	-	-	8.36
2018/10	8.84	-	-	-	-	-
2018/11	12.20	8.52	6.88	-	-	-
2018/12	14.04	7.60	6.94	10.86	-	-
2019/1	-	7.60	7.22	11.12	-	-
2019/2	-	7.48	8.40	11.10	-	-
2019/3	-	-	6.00	11.34	12.26	-
2019/4	-	-	-	9.18	12.78	-
2019/5	-	-	-	8	12.26	7.74
2019/6	-	-	-	-	12.60	9.42
2019/7	-	-	-	-	-	8.54
2019/8	-	-	-	-	-	8.34
2019/9	-	-	-	-	-	7.08
2019/10	10.06	-	-	-	-	-
2019/11	12.10	-	-	-	-	-
2019/12/6	12.30	10.54	7.76	-	-	-
2019/12/13	10.92	9.20	7.00	-	-	-
2019/12/20	11.02	9.10	6.77	11.87	-	-

2019/12/27	11.00	8.94	6.95	11.50	-	-
2020/1/3	10.93	8.89	7.16	11.54	-	-
2020/1/10	11.47	8.82	6.75	11.53	-	-
2020/1/17	-	8.70	7.00	11.58	-	-
2020/3/20	-	-	-	10.03	-	-
2020/3/27	-	-	-	10.23	-	-
2020/4/3	-	-	-	11.23	11.27	-
2020/4/10	-	-	-	10.49	10.64	-
2020/4/17	-	-	-	10.36	10.94	-
2020/4/24	-	-	-	10.23	11.18	-
2020/5/1	-	-	-	-	11.31	-
2020/5/8	-	-	-	-	11.37	-
2020/5/15	-	-	-	-	11.11	-
2020/5/22	-	-	-	-	10.71	-
2020/5/29	-	-	-	-	10.77	6.93
2020/6/5	-	-	-	-	10.68	7.05
2020/6/12	-	-	-	-	10.55	7.11
2020/6/19	-	-	-	-	10.51	7.13
2020/6/26	-	-	-	-	10.52	7.17
2020/7/3	-	-	-	-	10.30	7.20
2020/7/10	-	-	-	-	-	7.64
2020/7/17	-	-	-	-	-	7.90
2020/7/24	-	-	-	-	-	7.97
2020/7/31	-	-	-	-	-	7.95
2020/8/7	-	-	-	-	-	8.15
2020/8/14	-	-	-	-	-	9.96
2020/8/21	-	-	-	-	-	10.11
2020/11/6	10.29	-	-	-	-	-
2020/11/13	10.21	-	-	-	-	-
2020/11/20	10.33	-	-	-	-	-

2020/11/27	10.32	-	-	-	-	-
2020/12/4	10.38	8.18	-	-	-	-
2020/12/11	10.32	8.20	-	9.89	-	-
2020/12/18	10.11	8.21	5.30	10.03	-	-
2020/12/25	10.09	8.21	4.65	9.52	-	-
2021/1/1	10.12	8.24	4.70	9.80	-	-
2021/1/8	10.27	8.40	4.91	10.04	-	-
2021/1/15	10.41	8.69	4.98	10.03	-	-
2021/1/22	10.44	8.69	5.11	9.31	-	-
2021/1/29	10.55	9.25	7.02	10.28	-	-
2021/2/5	-	9.23	-	10.44	-	-
2021/2/26	-	10.52	-	10.78	-	-
2021/3/5	-	10.41	-	10.82	-	-
2021/3/15	-	10.54	-	10.98	-	-

附录 2：秭归县脐橙收购均价表（单位：元 / 公斤）

日期	九月红	纽荷尔	罗伯逊	红肉	伦晚	夏橙
2018/12	7.33	3.99	2.62	4.10	-	-
2019/1	-	4.29	2.83	4.60	-	-
2019/2	-	4.34	2.95	4.80-	-	-
2019/3	-	-	3.03	5.76	6.51	-
2019/4	-	-	-	6.38	7.13	-
2019/5	-	-	-	5.73	7.83	6.79
2019/6	-	-	-	12.60	7.16	6.89
2019/7	-	-	-	-	-	5.97
2019/8	-	-	-	-	-	5.28
2019/9	-	-	-	-	-	5.06
2019/10	6.94	-	-	-	-	-
2019/11	6.28	3.99	-	-	-	-

2019/12	5.66	3.46	3.39	4.32	-	-
2020/1	-	3.26	3.53	4.34	-	-
2020/2	-	3.27	3.55	4.26	-	-
2020/3	-	-	3.30	4.08	6.95	-
2020/4	-	-	-	4.75	6.19	-
2020/5	-	-	-	11.31	-	-
2020/6	-	-	-	-	6.30	3.16
2020/7	-	-	-	-	-	4.34
2020/8	-	-	-	-	-	5.10
2020/12/11	4.74	2.52	1.60	-	-	-
2020/12/18	4.47	2.62	1.56	-	-	-
2020/12/25	4.53	2.23	1.54	-	-	-
2021/1/1	4.06	2.39	1.71	-	-	-
2021/1/8	5.00	2.52	1.64	3.11	-	-
2021/1/15	3.79	2.51	1.75	2.77	-	-
2021/1/22	3.24	2.84	1.93	3.34	-	-
2021/1/29	-	3.20	2.41	3.76	-	-
2021/2/5	-	3.54	1.87	4.30	-	-
2021/2/26	-	3.74	3.63	4.50	-	-
2021/3/5	-	4.11	4.40	4.95	-	-
2021/3/15	-	3.80	4.05	4.63	5.6	-

附录 3：批发市场脐橙批发价格表（单位：元 / 公斤）

日期	北京新发地农副产品批发市场中心	郑州万邦农产品批发市场	湖南（长沙）红星水果批发市场	西安雨润水果批发市场	成都雨润产品批发市场	沈阳八家子水果批发市场	浙江嘉兴水果批发市场	汕头市农副产品批发中心市场
2019/12	5.6	7.2	6	-	10.3	-	7.8	5.8

2020/1	4	5.3	5	-	10.24	-	5.6	4.5
2020/2	5	-	-	-	10.25	-	5	-
2020/3	-	5.6	6	-	6.01	-	6.6	6.4
2020/4	-	6.6	7.6	-	5.3	-	7.4	-
2020/5	-	-	-	-	5.3	-	4.8	-
2020/6	-	6.1	5.5	-	5.3	-	5.4	6.5
2020/7	-	7.2	7.5	-	5.5	-	-	7.4
2020/8	-	8.7	8.3	-	5.4	-	-	8.6
2020/11/6	6.4		-	-	-	8.4	7.7	-
2020/11/13	6.6		-	-	-	6.8	6.4	-
2020/11/20	5.8	4.8	5.6	4.8	-	7.4	6.8	5
2020/11/27	5.3	5.1	5	7.6	-	7.6	6.2	4.3
2020/12/4	4.6	4.6	4.8	7.2	-	7.8	6.7	4.6
2020/12/11	5	4.1	4.6	6.6	3.5	7.6	6.1	3.9
2020/12/18	5.8	4.9	4.1	4.7	3.2	8.1	6.1	4
2020/12/25	5	3.8	4.4	4.6	3.5	7.8	5.6	3.4
2021/1/1	5.2	5	5.5	5	3.5	6.1	5.8	4.4
2021/1/8	5	3.6	4.4	4.5	3.8	5	5.8	4
2021/1/15	5.6	4.8	4.4	4.4	4.4	6	5.7	4.4
2021/1/22	5.2	5.3	4.8	4.3	3.8	5.66	5.5	4.6
2021/1/29	5.5	5.5	5.7	4.9	4.56	6.37	5.7	4.8
2021/2/5	5.2	5.2	4.8	4.8	6.04	5.91	5.7	4.8
2021/2/26	6.4	5.6	6	6.3	6.75	5.97	7.4	6.4
2021/3/5	6.8	6	7.2	5.4	6.1	6.46	7.63	6.4
2021/3/15	6.8	6	7.6	5.4	5.6	6.73	7.23	6.63

附录 4：柑橘产业要闻

柑橘鲜果规范使用保鲜剂，对食用者健康不构成影响

针对日前媒体报道的“泡药沃柑”事件，3月15日，广西南宁市农业农村局回应称，沃柑是耐贮存的水果，树上保鲜可达5个月，采后不经任何处理常温下可存放1个月以上。如需延长保鲜期，可采摘后经过洗选加工环节，洗选常规使用的抑霉唑、咪鲜胺等均为国家农业农村部批准登记注册的保鲜剂，规范使用进行果品保鲜，对食用者健康不构成影响。

广东省农业农村厅植保植检处相关负责人表示，在柑橘鲜果上可使用已登记在柑橘杀菌保鲜的农药产品。我国用于柑橘采收后浸果杀菌保鲜的农药登记产品共114个，有效成分有6个，分别为：咪鲜胺、抑霉唑、枯草芽孢杆菌、甲基硫菌灵、双胍三辛烷基苯磺酸盐(百可得)、噻菌灵。在规范使用农药情况下，严格按照安全间隔期上市，柑橘农药残留能符合最低限量标准，柑橘产品食用是安全的。

而我国登记的柑橘保鲜剂主要成分，像美国、日本等发达国家，也都在应用。规范柑橘使用保鲜剂，严格按照安全间隔期上市，农药残留能符合国家最低限量标准，柑橘产品食用是安全的，公众无须过虑。（来源：南方农村报）

重庆：柑橘春季修剪忙，行业名家云上送技术

3月正值柑橘整形修剪最佳季节，重庆市科技特派员协会近日特邀中国柑橘研究所研究员邓烈首次亮相科技特派员网络公开课，亲授柑橘整形修剪的方法、依据、原理和技巧。

在直播课中，邓烈从理论到实际系统地讲解了柑橘树整形修剪技术，在分析柑橘有关生物学特性、环境条件及各种修剪方法反应的基础上，传授了短截、疏删、缩剪等十大主要修剪方法。

据统计，邓烈首次讲课在线访问量达 7.05 万人次，其中直播过程中观看人数达 4.7 万，直播后回放量达 1.95 万次，访客覆盖了我国柑橘主要种植区，收看量创历史新高。

重庆市科技特派员网络公开课目前已安排了 50 期，还将开设“院士名家”板块，助力脱贫攻坚和乡村振兴的有效衔接。（来源：科技日报）

四川井研：大园区 + 小农场，23 万亩井研柑橘四季不重样

四川省井研县集益镇所在的井研县百里产业环线的核心区，是省级三星级现代农业园区，这里分布着大大小小的柑橘农场，种植着爱媛、春见、青见、沃柑等柑橘品种，一年四季不重样，春天吃青见，夏天吃沃柑，秋天吃爱媛，冬天吃春见。

近年来，井研县大力发展以晚熟柑橘为主的优势特色产业，通过建立智慧农业系统，创新“大园区+小农场”的模式，鼓励种植大户、家庭农场、专业合作社等新型农业经营主体通过流转土地的形式，把荒山、荒地整合起来，把外出务工农民闲置的土地盘活起来，建设小则百亩、大则千亩的柑橘示范园区。全县现柑橘种植面积达 23 万亩，产值超 20 亿元。井研县培育有繁盛杂交柑橘专业合作社、井研县橘源现代农业专合社等农民专业合作社 39 家，有种植大户 115 户，职业农民 108 人，登记注册的农业社会化服务机构 30 个。2020 年，井研被农业部列入四川晚熟柑橘优势特色产业集群项目县。（来源：四川新闻网）

四川蒲江：“京东四川柑橘节 - 蒲江丑柑节”开幕

3月14日，2021蒲江丑柑电商网购节暨京东生鲜首届四川蒲江柑橘节开幕。活动现场发布了晚熟柑橘种植技术规程，评选出“蒲江县十佳家庭农场”“蒲江县直播带货达人”多个奖项。

即日起，“京东四川柑橘节—蒲江丑柑节”活动启动，直播秒杀、满减优惠各类活动给到消费者最佳的“丑柑消费方案”。《乡村爱情故事》主演之一的谢广坤也通过直播连线参与到本次蒲江丑柑电商直播网购节中来，为蒲江丑柑带来众多“乡爱粉”。芬香团队约20余位团长也来到现场进行全方位直播销售，向全国消费者推荐蒲江丑柑。

作为本次活动的主要支持方之一，京东生鲜将深度参与蒲江丑柑品牌产品的挖掘、打造、经营、销售以及品牌推广等产业链的全过程。区别于一般电商“帮卖帮销”的模式，京东生鲜已在蒲江建立了产地协同仓。不同于以往单一存储功能的仓库模式，这种具备加工分选能力的产地仓，直接提升了农产品在收货时的加工分级水平，在产地实现农产品分销，实现了在农业产业链上进一步向前延伸。

京东生鲜还将从三方面推动四川蒲江打造柑橘品牌：一是联动当地政企资源，共同打造地标农产品品牌，对品牌展开联合推广；二是根据需求提供京东电商理论、平台运营、营销策划等培训，培养数字转型下的“新农人”；三是利用好电商直播这个新时代工具，联合当地企业共建直播基地及直播培训机制，实现线上高流量、品牌高客单价、销售高转化的增收目标。（来源：时刻头条）

免责声明

新华指数作为中经社四大战略性重点产品，负责开发、管理和运维新华社旗下全部指数和指数衍生品，是国内第一家综合性指数研究、发布、推广及运营的专业机构。

“新华·宜昌秭归脐橙系列价格指数”由中国经济信息社、秭归县委县政府共同编制并发布，最终解释由上述机构负责。任何网站等媒体和机构在转载或引用时，需注明出处。否则，将依法追究其法律责任。

该报告的所有图片、表格及文字内容的版权归新华指数所有。其中，部分图表在标注有数据来源的情况下，版权归中国经济信息社、秭归县委县政府共同所有。部分数据来源于公开的资料，如果有涉及版权纠纷问题，请及时联络。

本报告及其任何组成部分不得被再造、复制、抄袭、交易，或为任何未经中国经济信息社、秭归县委县政府允许的商业目的所使用。如果报告内容用于商业、盈利、广告等目的时，需征得中国经济信息社、秭归县委县政府书面特别授权，并注明出处，并按照中国及国际版权法的有关规定向上述机构支付版税。

除法律或规则规定必须承担的责任外，中国经济信息社、秭归县委县政府不对因使用此报告的材料而引致的损失负任何责任。

本报告有关版权问题适用中华人民共和国法律。中国经济信息社、秭归县委县政府保留随时解释和更改免责事由及条款的权利。





联系方式

中国经济信息社

作者：李水艳 李伯霖

数据校审：高铭 编辑：周宇涵 审核：白卫涛

电话：010-88051569

邮箱：maopizai@sina.com

联系地址：北京市西城区宣武门外大街甲1号

环球财讯中心A座15层



新华指数
Xinhua Indices

新华·宜昌秭归脐橙[®] 系列价格指数周报



地址：北京市西城区宣武门外甲一号 新华社三工作区

邮编：100052

电话：010-88053587 63072745

网址：<http://index.xinhua08.com/>