



新华指数
Xinhua Indices

周报

第 14 期

新华·宜昌

秭归脐橙[®]

系列价格指数

2021.3.23-2021.3.29



中国经济信息社
CHINA ECONOMIC INFORMATION SERVICE

新华·宜昌秭归脐橙系列价格指数 周报

(2021.3.23-2021.3.29)

产业简介

作为全国首批命名的“中国脐橙之乡”，湖北省宜昌市秭归县近年来依托独特资源禀赋，充分发掘厚重橘文化，严格质量安全标准，注重产业融合发展，现已形成了秭归脐橙“四季鲜橙、生态绿色”的产业发展名片，脐橙产业成为当地群众增收致富的“黄金产业”。

统计数据显示，近两年秭归县产量最大的六个优质脐橙品种分别是纽荷尔、伦晚、罗伯逊、九月红、夏橙和红肉。截至2020年上半年，秭归脐橙产品已销往全国32个省市及美国、欧盟、中东、东南亚等148个国家和地区。

指数简介

新华·宜昌秭归脐橙系列价格指数由中国经济信息社和湖北省秭归县委县政府共同编制发布。该系列价格指数围绕脐橙产业零售、收购、批发三个环节编制，包含新华·宜昌秭归脐橙电商价格指数、新华·宜昌秭归脐橙产地收购价格指数、新华（中国）脐橙销地批发价格指数三支子指数，旨在精准刻画脐橙产业各环节的价格变化趋势，为政府监管、贸易决策提供价值参考。

其中，新华·宜昌秭归脐橙电商价格指数选取秭归县主要电商企业为样本点，以秭归县主产的九月红、纽荷尔、罗伯逊、红

肉、伦晚、夏橙六个主流品种 60-70mm、70-80mm、80mm 以上果径果为代表规格品，以 2017 年 11 月为基期，基点 1000 点；新华·宜昌秭归脐橙产地收购价格指数选取秭归产区为样本区域，以秭归县主产的九月红、纽荷尔、罗伯逊、红肉、伦晚、夏橙六个主流品种 60mm 以上果径果为代表规格品，以 2018 年 12 月为基期，基点 1000 点；新华（中国）脐橙销地批发价格指数选取我国重点批发市场为样本点，以纽荷尔、红肉、伦晚、夏橙四个主流品种 70-80mm 果径果为代表规格品，以 2019 年 12 月为基期，基点 1000 点。



周度概要

随着气温不断回升，市场上柑橘类鲜果供应种类减少，“错峰”登场的伦晚脐橙等晚熟脐橙将逐渐抢占柑橘类水果供应的主要市场份额。

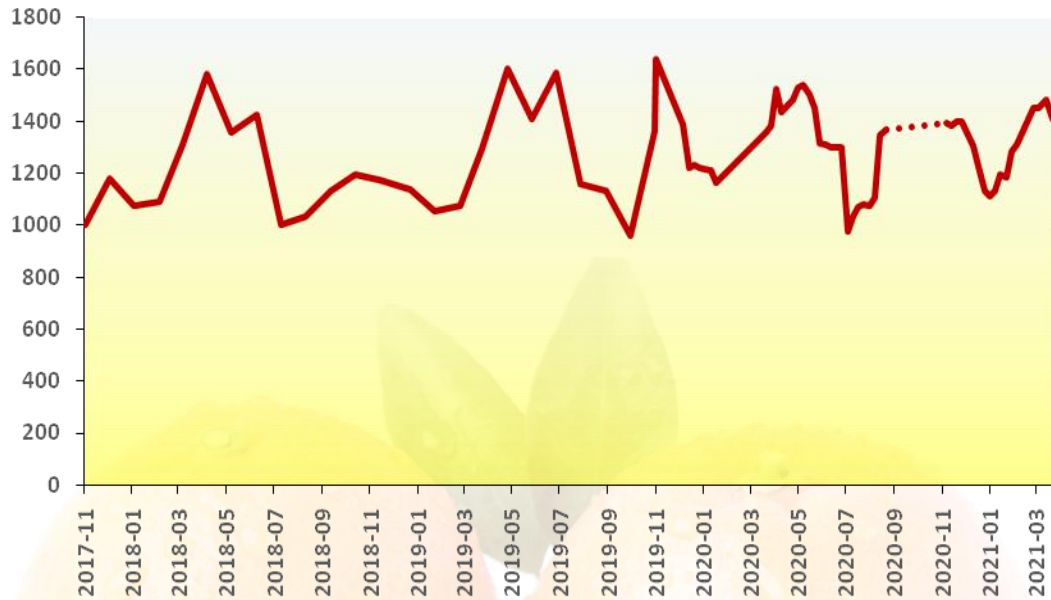
位于三峡库区的秭归县因为独特的峡江小气候，是全国少有且最早实现一年四季有鲜橙供应的柑橘产区。截至3月29日，秭归脐橙产地收购量环比（较3月22日，下同）大幅增加，收购均价小幅下跌，其中，秭归伦晚脐橙产地收购均价环比下跌1.10元/公斤；红肉脐橙产地收购均价环比下跌0.46元/公斤。

电商零售方面，本期秭归脐橙电商销售价格小幅上涨，各监测点销量较上期较大幅度增加，电商企业已开始全力销售伦晚鲜橙。

销地批发市场方面，受终端消费市场整体较为疲软影响，本期重点批发市场脐橙销售均价较上期下跌。根据往年行业规律，进入四月份，渠道间仅存三峡库区中晚熟脐橙，若埃及夏橙未大规模进入中国市场，我国脐橙销地批发均价短期内将窄幅震荡上行。

新华·宜昌秭归脐橙电商价格指数

新华·宜昌秭归脐橙电商价格指数



数据来源：新华指数

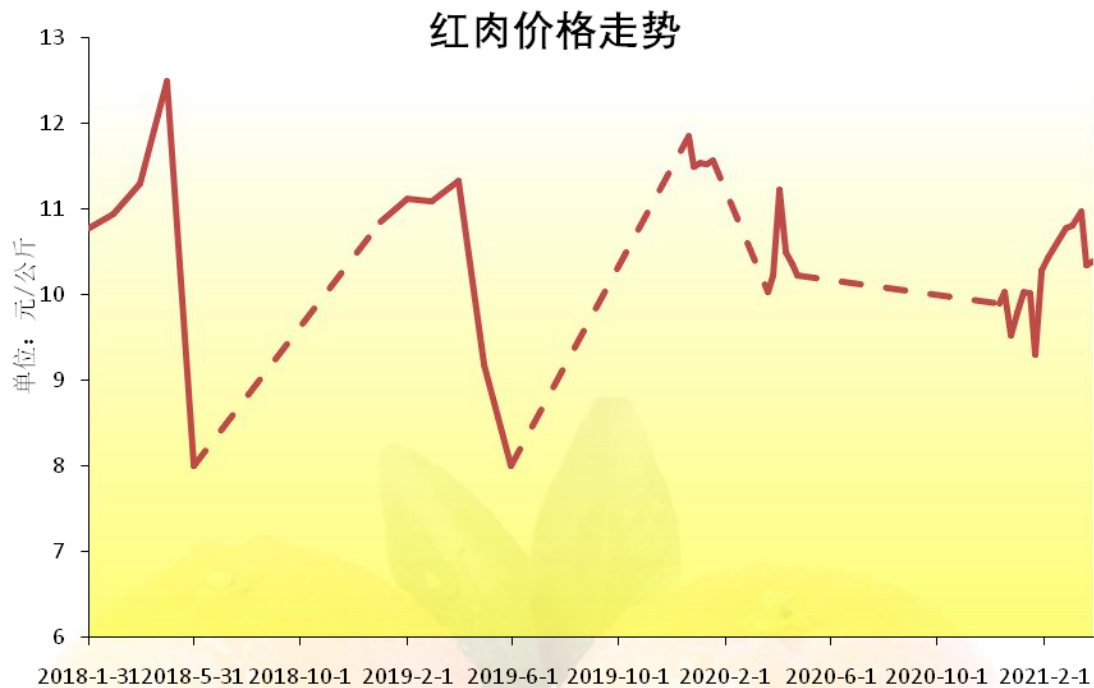
本期新华·宜昌秭归脐橙电商价格指数报 1434.24 点，环比上涨 27.90 点，涨幅 1.98%；较基期（2017 年 11 月）上涨 434.24 点，涨幅 43.42%。

秭归脐橙主要品种及其代表规格品电商销售均价

(单位：元/公斤)

脐橙果径	红肉	伦晚
60-70mm	8.26	8.99
70-80mm	10.31	11.04
80mm 以上	11.10	11.43

数据来源：新华指数



数据来源：新华指数

截至3月29日，秭归产区红肉脐橙电商销售均价为10.39元/公斤，环比上涨0.04元/公斤，涨幅0.36%。

分规格品来看，60-70mm红肉均价为8.26元/公斤，环比上涨0.04元/公斤，涨幅0.53%。

70-80mm红肉均价为10.31元/公斤，环比上涨0.01元/公斤，涨幅0.14%。

80mm以上红肉均价为11.10元/公斤，环比上涨0.04元/公斤，涨幅0.36%。



数据来源：新华指数

截至3月29日，秭归产区伦晚脐橙电商销售均价为10.96元/公斤，环比下跌0.04元/公斤，跌幅0.39%。

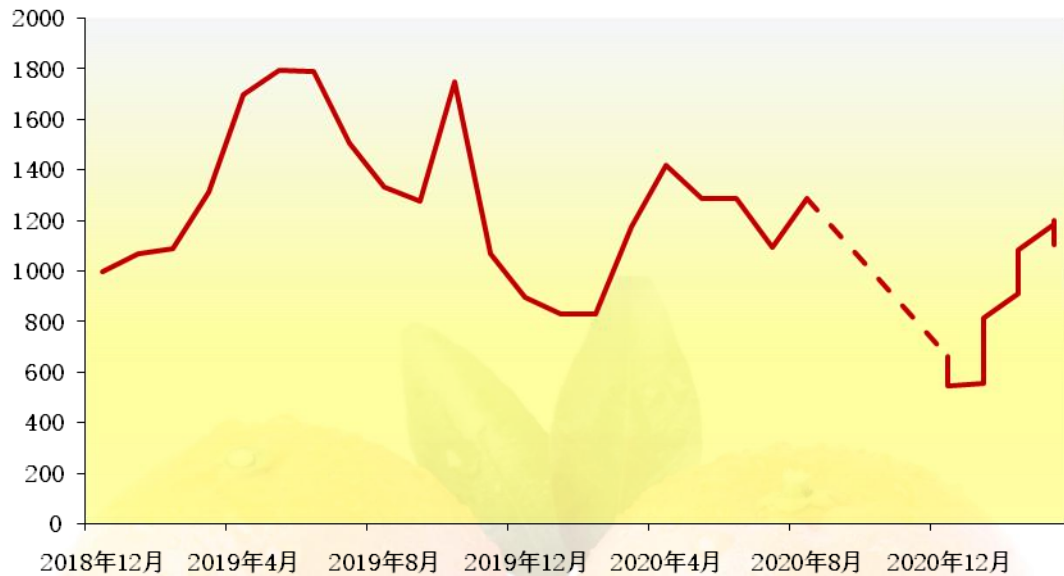
分规格品来看，60-70mm伦晚均价为8.99元/公斤，环比下跌0.19元/公斤，跌幅2.11%。

70-80mm伦晚均价为11.04元/公斤，环比持平。

80mm以上伦晚均价为11.43元/公斤，环比下跌0.03元/公斤，跌幅0.29%。

新华·宜昌秭归脐橙产地收购价格指数

新华·宜昌秭归脐橙产地收购价格指数



数据来源：新华指数

本期新华·宜昌秭归脐橙产地收购价格指数报 1104.21 点，环比下跌 98.79 点，跌幅 8.21%；较基期（2018 年 12 月）上涨 104.21 点，涨幅 10.42%。

秭归脐橙主要品种产地收购均价（单位：元/公斤）

品种	收购均价
纽荷尔	3
红肉	3.92
伦晚	5.03

数据来源：新华指数

价格方面，本周秭归县纽荷尔脐橙收购均价为 3 元/公斤，秭归县红肉脐橙收购均价为 3.92 元/公斤，秭归县伦晚脐橙收购均价为 5.03 元/公斤。

新华（中国）脐橙销地批发价格指数

新华（中国）脐橙销地批发价格指数



数据来源：新华指数、中国供销农产品批发市场控股有限公司

本期新华（中国）脐橙销地批发价格指数报 953.27 点，环比下跌 74.30 点，跌幅 7.23%；较基期（2019 年 12 月）下跌 46.73 点，跌幅 4.67%。

全国重点批发市场脐橙最新报价表（单位：元/公斤）

日期	北京新发地农副产品批发市场中心	郑州万邦农产品批发市场	湖南（长沙）红星水果批发市场	西安雨润水果批发市场	成都雨润农产品批发市场	沈阳八家子水果批发市场	浙江嘉兴水果批发市场	汕头市农副产品批发中心市场
3月29日	6.2	6.6	6.6	6.29	5.6	4.84	7.74	7

数据来源：新华指数、中国供销农产品批发市场控股有限公司

附录 1：秭归县脐橙电商销售均价表（单位：元 / 公斤）

日期	九月红	纽荷尔	罗伯逊	红肉	伦晚	夏橙
2017/11	11.36	7.42	4.74	-	-	-
2017/12	11.78	8.86	6.38	7.92	-	-
2018/1	-	8.52	4.70	11.78	-	-
2018/2	-	8.40	5.60	10.94	-	-
2018/3	-	-	6.50	11.30	12.10	-
2018/4	-	-	-	12.50	11.42	-
2018/5	-	-	-	8	11.82	7.22
2018/6	-	-	-	-	11.58	7.78
2018/7	-	-	-	-	-	7.38
2018/8	-	-	-	-	-	7.62
2018/9	-	-	-	-	-	8.36
2018/10	8.84	-	-	-	-	-
2018/11	12.20	8.52	6.88	-	-	-
2018/12	14.04	7.60	6.94	10.86	-	-
2019/1	-	7.60	7.22	11.12	-	-
2019/2	-	7.48	8.40	11.10	-	-
2019/3	-	-	6.00	11.34	12.26	-
2019/4	-	-	-	9.18	12.78	-
2019/5	-	-	-	8	12.26	7.74
2019/6	-	-	-	-	12.60	9.42
2019/7	-	-	-	-	-	8.54
2019/8	-	-	-	-	-	8.34
2019/9	-	-	-	-	-	7.08
2019/10	10.06	-	-	-	-	-
2019/11	12.10	-	-	-	-	-
2019/12/6	12.30	10.54	7.76	-	-	-
2019/12/13	10.92	9.20	7.00	-	-	-
2019/12/20	11.02	9.10	6.77	11.87	-	-

2019/12/27	11.00	8.94	6.95	11.50	-	-
2020/1/3	10.93	8.89	7.16	11.54	-	-
2020/1/10	11.47	8.82	6.75	11.53	-	-
2020/1/17	-	8.70	7.00	11.58	-	-
2020/3/20	-	-	-	10.03	-	-
2020/3/27	-	-	-	10.23	-	-
2020/4/3	-	-	-	11.23	11.27	-
2020/4/10	-	-	-	10.49	10.64	-
2020/4/17	-	-	-	10.36	10.94	-
2020/4/24	-	-	-	10.23	11.18	-
2020/5/1	-	-	-	-	11.31	-
2020/5/8	-	-	-	-	11.37	-
2020/5/15	-	-	-	-	11.11	-
2020/5/22	-	-	-	-	10.71	-
2020/5/29	-	-	-	-	10.77	6.93
2020/6/5	-	-	-	-	10.68	7.05
2020/6/12	-	-	-	-	10.55	7.11
2020/6/19	-	-	-	-	10.51	7.13
2020/6/26	-	-	-	-	10.52	7.17
2020/7/3	-	-	-	-	10.30	7.20
2020/7/10	-	-	-	-	-	7.64
2020/7/17	-	-	-	-	-	7.90
2020/7/24	-	-	-	-	-	7.97
2020/7/31	-	-	-	-	-	7.95
2020/8/7	-	-	-	-	-	8.15
2020/8/14	-	-	-	-	-	9.96
2020/8/21	-	-	-	-	-	10.11
2020/11/6	10.29	-	-	-	-	-
2020/11/13	10.21	-	-	-	-	-
2020/11/20	10.33	-	-	-	-	-

2020/11/27	10.32	-	-	-	-	-
2020/12/4	10.38	8.18	-	-	-	-
2020/12/11	10.32	8.20	-	9.89	-	-
2020/12/18	10.11	8.21	5.30	10.03	-	-
2020/12/25	10.09	8.21	4.65	9.52	-	-
2021/1/1	10.12	8.24	4.70	9.80	-	-
2021/1/8	10.27	8.40	4.91	10.04	-	-
2021/1/15	10.41	8.69	4.98	10.03	-	-
2021/1/22	10.44	8.69	5.11	9.31	-	-
2021/1/29	10.55	9.25	7.02	10.28	-	-
2021/2/5	-	9.23	-	10.44	-	-
2021/2/26	-	10.52	-	10.78	-	-
2021/3/5	-	10.41	-	10.82	-	-
2021/3/15	-	10.54	-	10.98	-	-
2021/3/22	-	10.21	-	10.35	11	-
2021/3/29	-	-	-	10.39	10.96	-

附录 2：秭归县脐橙收购均价表（单位：元 / 公斤）

日期	九月红	纽荷尔	罗伯逊	红肉	伦晚	夏橙
2018/12	7.33	3.99	2.62	4.10	-	-
2019/1	-	4.29	2.83	4.60	-	-
2019/2	-	4.34	2.95	4.80-	-	-
2019/3	-	-	3.03	5.76	6.51	-
2019/4	-	-	-	6.38	7.13	-
2019/5	-	-	-	5.73	7.83	6.79
2019/6	-	-	-	12.60	7.16	6.89
2019/7	-	-	-	-	-	5.97
2019/8	-	-	-	-	-	5.28
2019/9	-	-	-	-	-	5.06

2019/10	6.94	-	-	-	-	-
2019/11	6.28	3.99	-	-	-	-
2019/12	5.66	3.46	3.39	4.32	-	-
2020/1	-	3.26	3.53	4.34	-	-
2020/2	-	3.27	3.55	4.26	-	-
2020/3	-	-	3.30	4.08	6.95	-
2020/4	-	-	-	4.75	6.19	-
2020/5	-	-	-	11.31	-	-
2020/6	-	-	-	-	6.30	3.16
2020/7	-	-	-	-	-	4.34
2020/8	-	-	-	-	-	5.10
2020/12/11	4.74	2.52	1.60	-	-	-
2020/12/18	4.47	2.62	1.56	-	-	-
2020/12/25	4.53	2.23	1.54	-	-	-
2021/1/1	4.06	2.39	1.71	-	-	-
2021/1/8	5.00	2.52	1.64	3.11	-	-
2021/1/15	3.79	2.51	1.75	2.77	-	-
2021/1/22	3.24	2.84	1.93	3.34	-	-
2021/1/29	-	3.20	2.41	3.76	-	-
2021/2/5	-	3.54	1.87	4.30	-	-
2021/2/26	-	3.74	3.63	4.50	-	-
2021/3/5	-	4.11	4.40	4.95	-	-
2021/3/15	-	3.80	4.05	4.63	5.6	-
2021/3/22	-	3.68	3	4.38	6.13	-
2021/3/29	-	3	-	3.92	5.03	-

附录 3：批发市场脐橙批发价格表（单位：元 / 公斤）

日期	北京新发地农副产品批发市场中心	郑州万邦农产品批发市场	湖南（长沙）红星水果批发市场	西安雨润水果批发市场	成都雨润产品批发市场	沈阳八家子水果批发市场	浙江嘉兴水果批发市场	汕头市农副产品批发中心市场
2019/12	5.6	7.2	6	-	10.3	-	7.8	5.8
2020/1	4	5.3	5	-	10.24	-	5.6	4.5
2020/2	5	-	-	-	10.25	-	5	-
2020/3	-	5.6	6	-	6.01	-	6.6	6.4
2020/4	-	6.6	7.6	-	5.3	-	7.4	-
2020/5	-	-	-	-	5.3	-	4.8	-
2020/6	-	6.1	5.5	-	5.3	-	5.4	6.5
2020/7	-	7.2	7.5	-	5.5	-	-	7.4
2020/8	-	8.7	8.3	-	5.4	-	-	8.6
2020/11/6	6.4	-	-	-	-	8.4	7.7	-
2020/11/13	6.6	-	-	-	-	6.8	6.4	-
2020/11/20	5.8	4.8	5.6	4.8	-	7.4	6.8	5
2020/11/27	5.3	5.1	5	7.6	-	7.6	6.2	4.3
2020/12/4	4.6	4.6	4.8	7.2	-	7.8	6.7	4.6
2020/12/11	5	4.1	4.6	6.6	3.5	7.6	6.1	3.9
2020/12/18	5.8	4.9	4.1	4.7	3.2	8.1	6.1	4
2020/12/25	5	3.8	4.4	4.6	3.5	7.8	5.6	3.4
2021/1/1	5.2	5	5.5	5	3.5	6.1	5.8	4.4
2021/1/8	5	3.6	4.4	4.5	3.8	5	5.8	4
2021/1/15	5.6	4.8	4.4	4.4	4.4	6	5.7	4.4
2021/1/22	5.2	5.3	4.8	4.3	3.8	5.66	5.5	4.6
2021/1/29	5.5	5.5	5.7	4.9	4.56	6.37	5.7	4.8
2021/2/5	5.2	5.2	4.8	4.8	6.04	5.91	5.7	4.8
2021/2/26	6.4	5.6	6	6.3	6.75	5.97	7.4	6.4

2021/3/5	6.8	6	7.2	5.4	6.1	6.46	7.63	6.4
2021/3/15	6.8	6	7.6	5.4	5.6	6.73	7.23	6.63
2021/3/22	6.8	7.6	7.6	5.6	5.3	6.4	7.5	7.2
2021/3/29	6.2	6.6	6.6	6.29	5.6	4.84	7.74	7



附录 4：柑橘产业要闻

秘鲁去年橘子出口增近四成 中国是主要目的地之一

秘鲁利马商会外贸研究与发展所（Idexcam）发布的最新数据显示，由于新冠肺炎疫情使维生素 C 含量高的产品需求增加，秘鲁去年橘子出口同比增长 36%，美国、荷兰、加拿大和中国是主要出口市场。

秘鲁网站“Peru Retail”3月16日报道，Idexcam表示，在新冠肺炎疫情期间，由于维生素 C 含量高和抗氧化性有助于强化免疫系统，柑橘类水果的需求明显增长，尤其是橘子。数据显示，2020年，秘鲁出口橘子 2.5 亿美元，较 2019 年的 1.84 亿美元增长了 36%。

具体而言，秘鲁对 11 个市场的橘子出口有所增长，按出口额排名前五的是美国（1.25 亿美元，+52%）、荷兰（2500 万美元，+19%）、加拿大（1780 万美元，+15%）、中国（1570 万美元，+40%）和俄罗斯（1320 万美元，+90%）。

受橘子出口增长推动，秘鲁柑橘类水果去年出口量为 24.48 万吨，出口额增至 2.62 亿美元，同比增长 37%。

此外，同属柑橘类的橙子出口也取得不错成绩，秘鲁橙子出口额为 1210 万美元，同比增长 46%，主要出口市场为英国（680 万美元，+91%）、荷兰（300 万美元，+7%）和巴拿马（41.68 万美元，+51%）。

在柑橘类水果产量方面，秘鲁农业和灌溉部的农业统计综合体系（SIEA）数据显示，秘鲁去年橘子产量达 52.5 万吨，同比增长 9%，利马（Lima）产量最高，占 44%；橙子产量达 55.3 万

吨，同比增长 3%，胡宁（Jun ín）以 45% 的占比居首位。（资料来源：南美侨报网）

三峡柑橘：果味飘香引来八方客

自 2 月 5 日，第三届三峡柑橘国际交易会（网上）启动以来，到目前为止已销售 45 万吨三峡柑橘，交易额 22.8 亿元。与往年相比，今年三峡柑橘国际交易会（网上）有以下新亮点：

一、突出品牌

千百年来，勤劳质朴的三峡人民沿着长江两岸种植柑橘，逐步形成了绵延 500 公里、种植规模 350 万亩的世界优质晚熟柑橘产业带。

万州玫瑰香橙、奉节脐橙、开州春橙、忠县忠橙、云阳红橙、巫山恋橙、梁平柚……

一个个品牌声名鹊起，犹如镶嵌在这条黄金产业带上闪亮的珍珠，它们有一个共同的名字——三峡柑橘。三峡库区已成为全国最具优势的晚熟鲜食柑橘基地。

走出去宣传，协同周边区县打包大三峡柑橘产品，开展抱团营销，这是 2021 三峡柑橘国际交易会（网上）推介展示三峡柑橘产品的一次突破。

动情吆喝，卖力推广。从人民网、新华网、学习强国、中国新闻网等中央级媒体，到重庆日报、重庆广播电视台、上游新闻等市级媒体，再到万州时报、三峡都市报、万州电视台、云阳微发布、巫山头条、忠州日报、利川讯、奉节人家网等区县主流媒体和今日头条、百度 app 等自媒体，三峡柑橘国际交易会（网上）期间，全国各地 30 多家媒体开展全方位、多形式、多角度的宣

传推广,开拓了三峡柑橘更广阔的市场,把三峡柑橘产品推出去,把“三峡牌”喊起来,提升三峡柑橘的知名度和美誉度。

二、突破传统

自今年三峡柑橘国际交易会(网上)开幕以来,越来越多的三峡柑橘通过电商平台走进消费者的“果盘子”,让他们品尝到三峡的美味。为打通销售渠道,当地果园营销团队充分利用三峡柑橘网上交易会平台,在线上线下市场同时发力。先后在北京、上海、成都、重庆主城,以及安徽合肥、辽宁等地果品批发市场设立直营店和代卖点,并通过网上平台进行直销或代销。思路一变天地宽,交易会开幕后,三峡柑橘乘上互联网发展的快车,走向更加广阔的市场。

三、突显融合

2月6日,第三届三峡柑橘国际交易会(网上)的第二天,一场主题为“三峡柑橘,全球分享”直播秀在万州百安港农产品批发市场招商中心火热上演,现场名品荟萃、果香四溢,主播携商家浓情展示、卖力“吆喝”,5万余人次网友在线观看。

3月,直播团队又陆续走进玫瑰香橙的主产地甘宁镇和开州区果园基地,诱人的果实、精彩的解说、唯美的景色引来人们围观与喝彩,三峡柑橘通过主播带货形式取得不俗的销售成绩。

线上,三峡柑橘浓情展示,卖力吆喝,绽放光芒;线下,各地以橘为媒,敞开大门,小小柑橘引客来。

今年,重庆市规划和自然资源局、重庆市地理信息和遥感应用中心推出《重庆柑橘采摘地图》,为游客漫步橘海,回归田园,提供采摘指南。(资料来源:万州时报)

湖北秭归:脐橙“吃干榨尽”富农兴企

3月29至30日，2021年首届中国石化易捷“秭归脐橙文化节”在秭归举行，来自全国中石化上下游企业及部分省市中石化公司嘉宾、11个湖北优秀“荆楚优品”供应商等，参观了屈姑全自动化透明工厂、屈姑柑橘“零废弃”综合利用中央厨房、屈姑柑橘文化馆等。

秭归地处三峡河谷地区，种植柑橘的历史至少有2300年。从20世纪90年代起，经过持续品种改良，如今的秭归“春有伦晚脐橙，夏有蜜奈夏橙，秋有屈乡秋橙，冬有纽荷尔脐橙”，成为我国唯一可四季出产新鲜脐橙的地方。目前，秭归县12个乡镇约20万人种植脐橙，规模化种植面积已近40万亩，产量超过60万吨，脐橙综合产值近60亿元。

为推动产业融合发展，秭归着力推进企业深加工全产业链，打造出脐橙酒、脐橙醋、脐橙茶等100多个品种系列，实现了柑橘“从皮到渣，从花到果”的“零废弃综合利用”。

作为国家级农业产业化重点龙头企业和国家高新技术企业，湖北屈姑国际农业集团脐橙深加工科技成果鉴定达到9项，申请国家专利6项，实现了脐橙全利用，零废弃，零排放。近年来，通过“公司+基地+专业合作社+农户+科研单位+互联网”六位一体的运行模式，屈姑年生产、加工、销售农副产品20多万吨，直接提供就业岗位800多个，间接带动2.5万农民增收致富。（资料来源：中新网）

免责声明

新华指数作为中经社四大战略性重点产品，负责开发、管理和运维新华社旗下全部指数和指数衍生品，是国内第一家综合性指数研究、发布、推广及运营的专业机构。

“新华·宜昌秭归脐橙系列价格指数”由中国经济信息社、秭归县委县政府共同编制并发布，最终解释由上述机构负责。任何网站等媒体和机构在转载或引用时，需注明出处。否则，将依法追究其法律责任。

该报告的所有图片、表格及文字内容的版权归新华指数所有。其中，部分图表在标注有数据来源的情况下，版权归中国经济信息社、秭归县委县政府共同所有。部分数据来源于公开的资料，如果有涉及版权纠纷问题，请及时联络。

本报告及其任何组成部分不得被再造、复制、抄袭、交易，或为任何未经中国经济信息社、秭归县委县政府允许的商业目的所使用。如果报告内容用于商业、盈利、广告等目的时，需征得中国经济信息社、秭归县委县政府书面特别授权，并注明出处，并按照中国及国际版权法的有关规定向上述机构支付版税。

除法律或规则规定必须承担的责任外，中国经济信息社、秭归县委县政府不对因使用此报告的材料而引致的损失负任何责任。

本报告有关版权问题适用中华人民共和国法律。中国经济信息社、秭归县委县政府保留随时解释和更改免责事由及条款的权利。





中国经济信息社
CHINA ECONOMIC INFORMATION SERVICE

联系方式

中国经济信息社

作者：李水艳 李伯霖

数据校审：田洪筱 编辑：汪伟坚 审核：白卫涛

电话：010-88051569

邮箱：maopizai@sina.com

联系地址：北京市西城区宣武门外大街甲1号

环球财讯中心A座15层



新华指数
Xinhua Indices

新华·宜昌秭归脐橙[®] 系列价格指数周报



地址：北京市西城区宣武门外甲一号 新华社三工作区

邮编：100052

电话：010-88053587 63072745

网址：<http://index.xinhua08.com/>