新华指数
Xinhua Indices

周报

第 16 期

新华·宜昌
秭归脐橙®
系列价格指数

2021.4.7-2021.4.12

中国经济信息社
CHINA ECONOMIC INFORMATION SERVICE

新华•宜昌秭归脐橙系列价格指数周报

(2021.4.7-2021.4.12)

产业简介

作为全国首批命名的“中国脐橙之乡”，湖北省宜昌市秭归县近年来依托独特资源禀赋，充分发掘厚重橘文化，严格质量安全标准，注重产业融合发展，现已形成了秭归脐橙“四季鲜橙、生态绿色”的产业发展名片，脐橙产业成为当地群众增收致富的“黄金产业”。

统计数据显示，近两年秭归县产量最大的六个优质脐橙品种分别是纽荷尔、伦晚、罗伯逊、九月红、夏橙和红肉。截至 2020 年，秭归脐橙产品已销往全国 32 个省市及美国、欧盟、中东、东南亚等 148 个国家和地区。

指数简介

新华•宜昌秭归脐橙系列价格指数由中国经济信息社和湖北省秭归县委县政府共同编制发布。该系列价格指数围绕脐橙产业零售、收购、批发三个环节编制，包含新华•宜昌秭归脐橙电商价格指数、新华•宜昌秭归脐橙产地收购价格指数、新华（中国）脐橙销地批发价格指数三支子指数，旨在精准刻画脐橙产业各环节的价格变化趋势，为政府监管、贸易决策提供价值参考。

其中，新华•宜昌秭归脐橙电商价格指数选取秭归县主要电商企业为样本点，以秭归县主产的九月红、纽荷尔、罗伯逊、红

肉、伦晚、夏橙六个主流品种 60-70mm、70-80mm、80mm 以上果径果为代表规格品，以 2017 年 11 月为基期，基点 1000 点；新华·宜昌秭归脐橙产地收购价格指数选取秭归产区为样本区域，以秭归县主产的九月红、纽荷尔、罗伯逊、红肉、伦晚、夏橙六个主流品种 60mm 以上果径果为代表规格品，以 2018 年 12 月为基期，基点 1000 点；新华（中国）脐橙销地批发价格指数选取我国重点批发市场为样本点，以纽荷尔、红肉、伦晚、夏橙四个主流品种 70-80mm 果径果为代表规格品，以 2019 年 12 月为基期，基点 1000 点。

周度概要

当前秭归产区主销品种逐渐切换为“橙味浓郁”的伦晚脐橙，产区供货能力强，电商渠道已全力开售，价格优势初显，本期电商销售均价转涨。销地批发市场应季鲜橙种类减少，叠加价格较高的欧美进口甜橙冲击价格跌幅收窄。

具体来看，产地收购方面，本期（3 月 7-4 月 12 日）秭归脐橙产地各监测点订货总量较上周小幅下降，产地收购均价报 4.44 元/公斤。分品种看，红肉脐橙产地出货量已近 95%，本期收购均价环比下跌 0.49 元/公斤，跌幅 12.87%，伦晚脐橙产地出货量不足 10%，后续供货能力强，本期收购均价环比上涨 0.1 元/公斤，涨幅 1.98%。随着市场晚熟脐橙供应种类减少，伦晚脐橙将成为主力品种，据正常年份历史数据显示，4 月份开始秭归脐橙产地收购价格将会进入上行通道。

电商零售方面，秭归县近期多为降雨天气，对于挂树保鲜的脐橙的采摘、运输、存储有一定影响，本期秭归脐橙电商渠道出货量较上期基本持平，主销品种切换带动本期电商销售均价小幅上涨。分品种来看，电商企业陆续下架红肉脐橙，本期红肉脐橙电商渠道出货量大幅减少，尾货价格微幅下跌，应季伦晚脐橙市场需求量进一步提升，已成为当前秭归脐橙电扇出货主力优质晚熟脐橙品种，本期电商销售均价环比转涨。

销地批发市场方面，当前国产鲜橙主要集中于三峡库区晚熟柑橘产业带沿线，以湖北省秭归县、重庆市奉节县、云阳县等县区为主，可供应种类较前期显著减少。进口橙方面，埃及夏橙出货量即将达到阶段性峰值、价格较高的欧美甜橙正进入国内市

场。随着国产晚熟脐橙种类减少，价格较高的欧美脐橙大量进入国内市场，本期新华（中国）脐橙销地批发价格指数跌幅收窄，后市全国脐橙市场价格有望回升。

新华•宜昌秭归脐橙电商价格指数

数据来源：新华指数

本期新华·宜昌秭归脐橙电商价格指数报 1456.60 点，环比上涨 39.74 点，涨幅 2.80%；较基期(2017 年 11 月)上涨 456.60 点，涨幅 45.66%。

秭归脐橙主要品种及其代表规格品电商销售均价

（单位：元/公斤）

脐橙果径	红肉	伦晚
60-70mm	7.87	9.01
70-80mm	10.11	11.02
80mm 以上	10.64	11.45

数据来源：新华指数

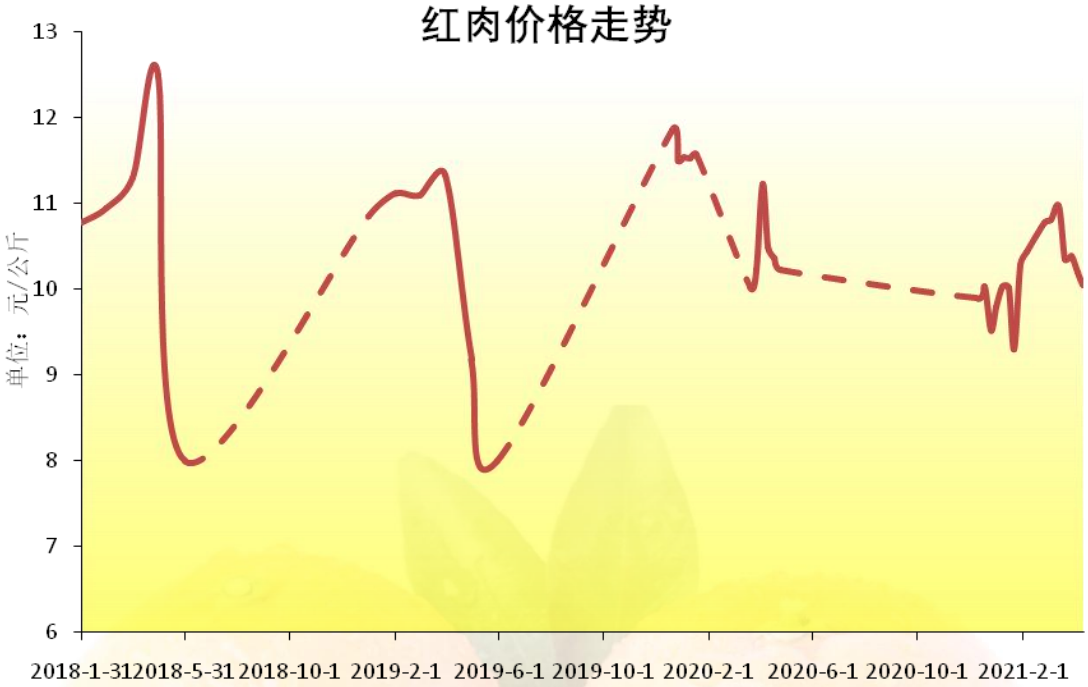

数据来源：新华指数

截至 4 月 12 日，秭归产区红肉脐橙电商销售均价为 10.05 元/公斤，环比下跌 0.14 元/公斤，跌幅 1.40%。

分规格品来看，60-70mm 红肉均价为 7.87 元/公斤，环比下跌 0.08 元/公斤，跌幅 1.00%。

70-80mm 红肉均价为 10.11 元/公斤，环比下跌 0.13 元/公斤，跌幅 1.28%。

80mm 以上红肉均价为 10.64 元/公斤，环比下跌 0.19 元/公斤，跌幅 1.73%。

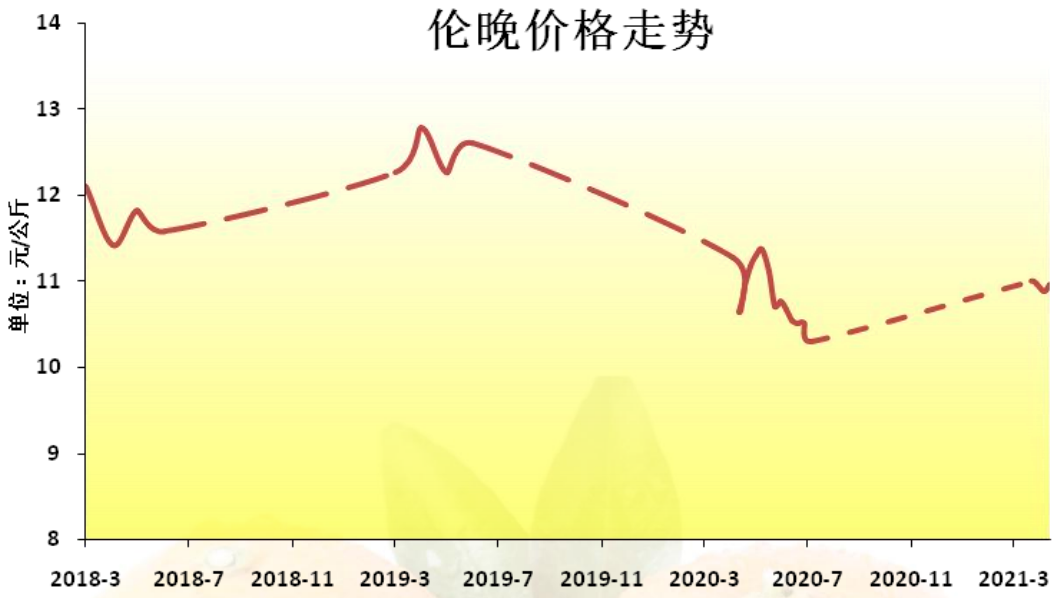

数据来源：新华指数

截至 4 月 12 日，秭归产区伦晚脐橙电商销售均价为 10.96 元/公斤，环比上涨 0.07 元/公斤，涨幅 0.63%。

分规格品来看，60-70mm 伦晚均价为 9.01 元/公斤，环比持平。

70-80mm 伦晚均价为 11.02 元/公斤，环比上涨 0.10 元/公斤，涨幅 0.87%。

80mm 以上伦晚均价为 11.45 元/公斤，环比上涨 0.08 元/公斤，涨幅 0.69%。

新华•宜昌秭归脐橙产地收购价格指数

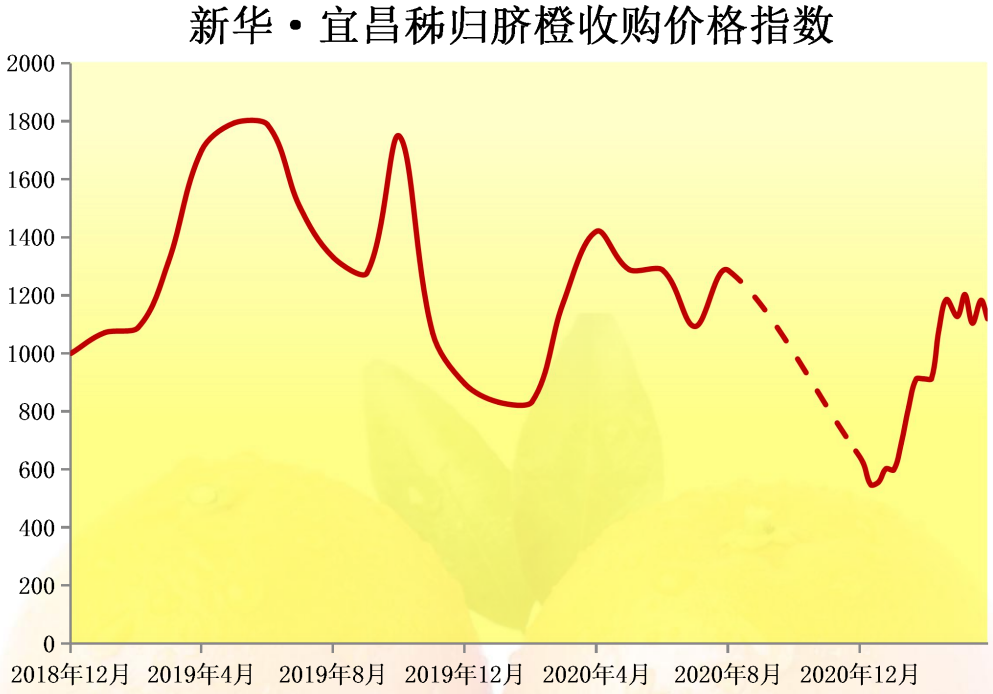

数据来源：新华指数

本期新华·宜昌秭归脐橙产地收购价格指数报 1119.32 点，环比下跌 63.71 点，跌幅 5.39%；较基期（2018 年 12 月）上涨 119.32 点，涨幅 11.93%。

秭归脐橙主要品种产地收购均价（单位：元/公斤）

红肉	伦晚
3.32	5.2

数据来源：新华指数

价格方面，本周秭归县红肉脐橙收购均价为 3.32 元/公斤，秭归县伦晚脐橙收购均价为 5.20 元/公斤。

新华（中国）脐橙销地批发价格指数

数据来源：新华指数、中国供销农产品批发市场控股有限公司

本期新华（中国）脐橙销地批发价格指数报 903.62 点，环比下跌 17.62 点，跌幅 1.91%；较基期（2019 年 12 月）下跌 96.38 点，跌幅 9.64%。

全国重点批发市场脐橙最新报价表（单位：元/公斤）

日期	北京新发地农副产品批发市场中心	郑州万邦农产品批发市场	湖南（长沙）红星水果批发市场	西安雨润水果批发市场	成都雨润产品批发市场	沈阳八家子水果批发市场	浙江嘉兴水果批发市场	汕头市农副产品批发中心市场
4 月 12 日	6．2	5.2	6.4	6	4.3	5.9	7.16	6

数据来源：新华指数、中国供销农产品批发市场控股有限公司

附录 1：秭归县脐橙电商销售均价表（单位：元 / 公斤）

日期	九月红	纽荷尔	罗伯逊	红肉	伦晚	夏橙
2017/11	11.36	7.42	4.74	-	-	-
2017/12	11.78	8.86	6.38	7.92	-	-
2018/1	-	8.52	4.70	11.78	-	-
2018/2	-	8.40	5.60	10.94	-	-
2018/3	-	-	6.50	11.30	12.10	-
2018/4	-	-	-	12.50	11.42	-
2018/5	-	-	-	8	11.82	7.22
2018/6	-	-	-	-	11.58	7.78
2018/7	-	-	-	-	-	7.38
2018/8	-	-	-	-	-	7.62
2018/9	-	-	-	-	-	8.36
2018/10	8.84	-	-	-	-	-
2018/11	12.20	8.52	6.88	-	-	-
2018/12	14.04	7.60	6.94	10.86	-	-
2019/1	-	7.60	7.22	11.12	-	-
2019/2	-	7.48	8.40	11.10	-	-
2019/3	-	-	6.00	11.34	12.26	-
2019/4	-	-	-	9.18	12.78	-
2019/5	-	-	-	8	12.26	7.74
2019/6	-	-	-	-	12.60	9.42
2019/7	-	-	-	-	-	8.54
2019/8	-	-	-	-	-	8.34
2019/9	-	-	-	-	-	7.08
2019/10	10.06	-	-	-	-	-
2019/11	12.10	-	-	-	-	-
2019/12/6	12.30	10.54	7.76	-	-	-
2019/12/13	10.92	9.20	7.00	-	-	-
2019/12/20	11.02	9.10	6.77	11.87	-	-

2019/12/27	11.00	8.94	6.95	11.50	-	-
2020/1/3	10.93	8.89	7.16	11.54	-	-
2020/1/10	11.47	8.82	6.75	11.53	-	-
2020/1/17	-	8.70	7.00	11.58	-	-
2020/3/20	-	-	-	10.03	-	-
2020/3/27	-	-	-	10.23	-	-
2020/4/3	-	-	-	11.23	11.27	-
2020/4/10	-	-	-	10.49	10.64	-
2020/4/17	-	-	-	10.36	10.94	-
2020/4/24	-	-	-	10.23	11.18	-
2020/5/1	-	-	-	-	11.31	-
2020/5/8	-	-	-	-	11.37	-
2020/5/15	-	-	-	-	11.11	-
2020/5/22	-	-	-	-	10.71	-
2020/5/29	-	-	-	-	10.77	6.93
2020/6/5	-	-	-	-	10.68	7.05
2020/6/12	-	-	-	-	10.55	7.11
2020/6/19	-	-	-	-	10.51	7.13
2020/6/26	-	-	-	-	10.52	7.17
2020/7/3	-	-	-	-	10.30	7.20
2020/7/10	-	-	-	-	-	7.64
2020/7/17	-	-	-	-	-	7.90
2020/7/24	-	-	-	-	-	7.97
2020/7/31	-	-	-	-	-	7.95
2020/8/7	-	-	-	-	-	8.15
2020/8/14	-	-	-	-	-	9.96
2020/8/21	-	-	-	-	-	10.11
2020/11/6	10.29	-	-	-	-	-
2020/11/13	10.21	-	-	-	-	-
2020/11/20	10.33	-	-	-	-	-

2020/11/27	10.32	-	-	-	-	-
2020/12/4	10.38	8.18	-	-		-
2020/12/11	10.32	8.20	-	9.89	-	-
2020/12/18	10.11	8.21	5.30	10.03	-	-
2020/12/25	10.09	8.21	4.65	9.52	-	-
2021/1/1	10.12	8.24	4.70	9.80	-	-
2021/1/8	10.27	8.40	4.91	10.04	-	-
2021/1/15	10.41	8.69	4.98	10.03	-	-
2021/1/22	10.44	8.69	5.11	9.31	-	-
2021/1/29	10.55	9.25	7.02	10.28	-	-
2021/2/5	-	9.23	-	10.44	-	-
2021/2/26	-	10.52	-	10.78	-	-
2021/3/5	-	10.41	-	10.82	-	-
2021/3/15	-	10.54	-	10.98	-	-
2021/3/22	-	10.21	-	10.35	11	-
2021/3/29	-	-	-	10.39	10.96	-
2021/4/6	-	-	-	10.19	10.89	-
2021/4/12	-	-	-	10.05	10.96	-

附录 2：秭归县脐橙收购均价表（单位：元 / 公斤）

日期	九月红	纽荷尔	罗伯逊	红肉	伦晚	夏橙
2018/12	7.33	3.99	2.62	4.10	-	-
2019/1	-	4.29	2.83	4.60	-	-
2019/2	-	4.34	2.95	4.80-	-	-
2019/3	-	-	3.03	5.76	6.51	-
2019/4	-	-	-	6.38	7.13	-
2019/5	-	-	-	5.73	7.83	6.79
2019/6	-	-	-	12.60	7.16	6.89
2019/7	-	-	-	-	-	5.97

2019/8	-	-	-	-	-	5.28
2019/9	-	-	-	-	-	5.06
2019/10	6.94	-	-	-	-	-
2019/11	6.28	3.99	-	-	-	-
2019/12	5.66	3.46	3.39	4.32	-	-
2020/1	-	3.26	3.53	4.34	-	-
2020/2	-	3.27	3.55	4.26	-	-
2020/3	-	-	3.30	4.08	6.95	-
2020/4	-	-	-	4.75	6.19	-
2020/5	-	-	-	11.31	-	-
2020/6	-	-	-	-	6.30	3.16
2020/7	-	-	-	-	-	4.34
2020/8	-	-	-	-	-	5.10
2020/12/11	4.74	2.52	1.60	-	-	-
2020/12/18	4.47	2.62	1.56	-	-	-
2020/12/25	4.53	2.23	1.54	-	-	-
2021/1/1	4.06	2.39	1.71	-	-	-
2021/1/8	5.00	2.52	1.64	3.11	-	-
2021/1/15	3.79	2.51	1.75	2.77	-	-
2021/1/22	3.24	2.84	1.93	3.34	-	-
2021/1/29	-	3.20	2.41	3.76	-	-
2021/2/5	-	3.54	1.87	4.30	-	-
2021/2/26	-	3.74	3.63	4.50	-	-
2021/3/5	-	4.11	4.40	4.95	-	-
2021/3/15	-	3.80	4.05	4.63	5.6	-
2021/3/22	-	3.68	3	4.38	6.13	-
2021/3/29	-	3	-	3.92	5.03	-
2021/4/6	-	-	3	3.81	5.1	-
2021/4/12	-	-	-	3.32	5.2	-

附录 3：批发市场脐橙批发价格表（单位：元 / 公斤）

日期	北京新发地农副产品批发市场中心	郑州万邦农产品批发市场	湖南（长沙）红星水果批发市场	西安雨润水果批发市场	成都雨润产品批发市场	沈阳八家子水果批发市场	浙江嘉兴水果批发市场	汕头市农副产品批发中心市场
2019/12	5.6	7.2	6	-	10.3	-	7.8	5.8
2020/1	4	5.3	5	-	10.24	-	5.6	4.5
2020/2	5	-	-	-	10.25	-	5	-
2020/3	-	5.6	6	-	6.01	-	6.6	6.4
2020/4	-	6.6	7.6	-	5.3	-	7.4	-
2020/5	-	-	-	-	5.3	-	4.8	-
2020/6	-	6.1	5.5	-	5.3	-	5.4	6.5
2020/7	-	7.2	7.5	-	5.5	-	-	7.4
2020/8	-	8.7	8.3	-	5.4	-	-	8.6
2020/11/6	6.4		-	-	-	8.4	7.7	-
2020/11/13	6.6		-	-	-	6.8	6.4	-
2020/11/20	5.8	4.8	5.6	4.8	-	7.4	6.8	5
2020/11/27	5.3	5.1	5	7.6	-	7.6	6.2	4.3
2020/12/4	4.6	4.6	4.8	7.2	-	7.8	6.7	4.6
2020/12/11	5	4.1	4.6	6.6	3.5	7.6	6.1	3.9
2020/12/18	5.8	4.9	4.1	4.7	3.2	8.1	6.1	4
2020/12/25	5	3.8	4.4	4.6	3.5	7.8	5.6	3.4
2021/1/1	5.2	5	5.5	5	3.5	6.1	5.8	4.4
2021/1/8	5	3.6	4.4	4.5	3.8	5	5.8	4
2021/1/15	5.6	4.8	4.4	4.4	4.4	6	5.7	4.4
2021/1/22	5.2	5.3	4.8	4.3	3.8	5.66	5.5	4.6
2021/1/29	5.5	5.5	5.7	4.9	4.56	6.37	5.7	4.8

2021/2/5	5.2	5.2	4.8	4.8	6.04	5.91	5.7	4.8
2021/2/26	6.4	5.6	6	6.3	6.75	5.97	7.4	6.4
2021/3/5	6.8	6	7.2	5.4	6.1	6.46	7.63	6.4
2021/3/15	6.8	6	7.6	5.4	5.6	6.73	7.23	6.63
2021/3/22	6.8	7.6	7.6	5.6	5.3	6.4	7.5	7.2
2021/3/29	6.2	6.6	6.6	6.29	5.6	4.84	7.74	7
2021/4/6	6	6	7	5.71	4.8	5.5	7.09	6.8
2021/4/12	6.2	5.2	6.4	6	4.3	5.9	7.16	6

附录 4：柑橘产业要闻

湖南：农业小镇引领“绿富美”

2019 年，湖南公布首批 10 个农业特色小镇，包括浏阳的花木小镇、安化的黑茶小镇、华容的芥菜小镇、邵东的中药材小镇、湘潭的湘莲小镇、新宁的脐橙小镇、汝城的辣椒小镇、炎陵的黄桃小镇、靖州的杨梅小镇、常宁的油茶小镇。

两年多来，10 个农业特色小镇做强主导产业，带动农民融入产业链增收，加快一二三产业融合发展，加快推进乡村振兴。

新宁县黄龙镇打造脐橙小镇，创建“万亩脐橙观光园”，农民流转土地得租金，入股合作社得股金，就近打工得薪金，年终分红得年金，真是多条路来钱。目前，新宁县脐橙小镇发展优质脐橙 8.4 万亩，总产量 15 万吨，年产值 6.5 亿元，脐橙产业带动就业 2 万余人，占全镇农户总数的 69.8%，户均年收入普遍达到 5 万元以上。

靖州苗族侗族自治县的坳上镇，着力打造“十万梅山风光、百里苗侗画廊”。围绕农耕文化、民族特色、山水田园，杨梅小

镇加大旅游开发，形成包括“种植基地+加工园区+科研中心+现代物流+文化旅游”等五位一体的杨梅产业发展新业态。坳上镇还挖掘木洞杨梅文化，把苗侗团寨建成特色村寨，每年举办杨梅文化节，每次引来赏梅、品梅的客人在10万人次左右，旅游业年总收入逾1亿元。

在汝城县泉水镇，“小辣椒”做成“大产业”。泉水镇种植辣椒历史悠久。近两年，全镇立足实际，抢抓政策机遇，大力发展辣椒主导产业。2020年，全镇辣椒面积突破12000亩，建设“千亩辣椒示范基地”2个，高标准育苗基地1个，成为汝城最大的辣椒产区，产业产值增速达44.02%。目前，汝城铆足了劲，新上年加工50万吨辣椒制品、7000吨辣椒烘干生产线各一条，加速产业腾飞。

廉桥镇号称“南国药都”。打造中药材小镇，当地政府依托市场带动，争取上级财政支持，扶持15个农民合作社，新扩中药材基地8000亩，全镇中药材种植面积达到2.6万亩。“邵东玉竹”获国家地理标志产品，玉竹、玄参、射干的产销量占全国八成的份额。小镇产业链产值增速达33.3%，药农收入持续快速增长。

特色产业强不强，税收是“硬指标”。2020年，全省10个农业特色小镇的特色产业税收达到3.7亿元。据相关数据，安化黑茶小镇、浏阳花木小镇、湘潭湘莲小镇、炎陵黄桃小镇、廉桥中药材小镇、常宁油茶小镇、汝城辣椒小镇等主导产业占农业总产值比重均超过80%。

省农业部门调研，10个农业特色小镇都健全了联农带农机制，创新产业化经营模式，积极发展股份合作，建立农民入股参股、合理分享收益的长效机制，实现农业增效、农民增收，确保

了企业农民双赢。据相关统计，过去一年，首批农业特色小镇吸纳就业人数逾21万人，农业特色小镇农民人均可支配收入高出全县平均水平10%以上。（资料来源：湖南日报）

四川眉山：全国柑橘大咖建言献策柑橘产业高质量发展之路

4月12日，中国柑桔学会2021年学术年会、2021四川花卉（果类）生态旅游节暨眉山市第四届晚熟柑橘节在眉山开幕。中国工程院副院长、院士邓秀新和中国工程院院士康振生等众多全国柑橘产业权威专家齐聚眉山，为四川乃至全国新时期的柑橘产业高质量发展支招。

近年来四川大力发展柑橘产业，全省柑橘总面积达到485万亩，产量达到458万吨，产业规模居全国前五位，四川已成为名副其实的柑橘大省。作为农业大市的眉山，借势自身独特气候和良好生态，提出“不与两湖抢早，不与赣南争中”的发展定位，建成近100万亩全国最大晚熟柑橘生产基地，成为全国唯一的晚熟柑橘优势特色产业集群建设核心区。与会专家认为，眉山乃至四川的探索为全国的柑橘产业发展提供了丰富的经验和可行的借鉴。

与会专家表示，随着农业现代化、市场化、专业化的不断推进，农产品市场竞争日趋激烈，面向未来，眉山乃至四川还需不断加强科技创新，推动柑橘全产业链高质量发展，并力争打造出全国规模最大、品质最优、品牌最响、效益最好的晚熟柑橘优势区，为农民增产增收作出新的更大贡献。同时，全国柑橘产业亟须全面聚焦品质提升、品牌打造，推动产业向标准化、品牌化、市场化发展，并提升产业层次，促进农业增效、农民增收。（资料来源：四川日报）

云南宾川：柑橘从种到采严格监管，一路“绿色通道”快速通关

海关总署 4 月 13 日公布的统计数据显示，今年一季度，我国与主要贸易伙伴外贸进出口均保持两位数的快速增长势头。其中，与“一带一路”沿线国家外贸继续保持了 21.4%的较快增长势头，国际市场布局继续优化。

眼下，正是云南宾川沃柑的收获季节，由于地处金沙江干热河谷地带，海拔高光照充足，昼夜温差大，这里的柑橘产量高、品质好，出口订单一直不断。

宾川水果不愁卖，主要得益于柑橘从种植到采摘，当地政府部门进行严格的农药使用、病虫害防治等全链条监管。同时海关 24 小时通关，宾川沃柑一路“绿色通道”快速验放。

沿着“一带一路”走出去，云南发挥沿边开放区位优势，积极发展高原特色农产品外贸产业链，不断完善公路、铁路、航空和水运交通网络。水果、鲜花、蔬菜、咖啡、茶叶、松茸、乳制品等高原特色农产品通过西部陆海新通道、昆明曼谷国际大通道出口到了“一带一路”沿线国家。（资料来源：央视网）

重庆奉节：直播助力 奉节脐橙成抢手好货

为了让脐橙更好的销售出去，近年来，奉节充分利用多元化的“互联网+直播”平台，让奉节脐橙一举成为爆款“网红”，线上、线下畅销全国各地。

草堂镇是奉节脐橙的主产地之一，这段时间，当地果农正在抓紧销售脐橙，与过去不同是，**当地不少村社都培育了自己的本土直播“网红”**。在草堂镇石马村的脐橙基地里，**果农们一边采**

摘，主播们就一边现场进行直播，从种植到采摘、从开花到结果，脐橙的生长历程就这样直观的展现给了每一个消费者，以助推脐橙销售。

2020 年以来，奉节县利用东西部扶贫协作项目，打造网络扶贫直播基地，并在全县范围内大力推广运行。**通过淘宝店铺、微信公众号，在抖音、快手等平台推出直播频道，建立直播专业销售体系，直观的展示了产品从生产管理到打包销售的全部过程，促进了脐橙及特色农产品热卖。**

此外，当地还加强政企、政银合作，依托各类快递公司、邮政分销系统、建行善融商务、农行慧生活等平台，将农产品推向全国各地，仅去年一年，石马村的脐橙销售额就达到 200 万元。

奉节县网络扶贫直播中心负责人文艺："我们今天有三个主播在播，到现在（中午 12 点）截止，已经卖了 15400 多件了，我们下一步想孵化更多的网红，也就是未来的新农人，把更多的农产品卖出去。"

作为打通农产品销售渠道，助力果农增收，石马村只是奉节县的一个缩影。**为更好地推动全民电商，当地政府还出台了相关奖励政策，对全年网销额达到 500 万元以上并成功申报线上企业的奖励 7 万元，最高奖励高达 20 万元。**（资料来源：奉节网）

免责声明

新华指数作为中经社四大战略性重点产品，负责开发、管理和运维新华社旗下全部指数和指数衍生品，是国内第一家综合性指数研究、发布、推广及运营的专业机构。

“新华·宜昌秭归脐橙系列价格指数”由中国经济信息社、秭归县委县政府共同编制并发布，最终解释由上述机构负责。任何网站等媒体和机构在转载或引用时，需注明出处。否则，将依法追究其法律责任。

该报告的所有图片、表格及文字内容的版权归新华指数所有。其中，部分图表在标注有数据来源的情况下，版权归中国经济信息社、秭归县委县政府共同所有。部分数据来源于公开的资料，如果有涉及版权纠纷问题，请及时联络。

本报告及其任何组成部分不得被再造、复制、抄袭、交易，或为任何未经中国经济信息社、秭归县委县政府允许的商业目的所使用。如果报告内容用于商业、盈利、广告等目的时，需征得中国经济信息社、秭归县委县政府书面特别授权，并注明出处，并按照中国及国际版权法的有关规定向上述机构支付版税。

除法律或规则规定必须承担的责任外，中国经济信息社、秭归县委县政府不对因使用此报告的材料而引致的损失负任何责任。

本报告有关版权问题适用中华人民共和国法律。中国经济信息社、秭归县委县政府保留随时解释和更改免责事由及条款的权利。

中国经济信息社
CHINA ECONOMIC INFORMATION SERVICE

联系方式

中国经济信息社

作者：李水艳 李伯槑

数据校审：高铭编辑：汪伟坚审核：白卫涛

电话：010-88051569

邮箱：maopizai@sina.com

联系地址：北京市西城区宣武门外大街甲 1 号

环球财讯中心 A 座 15 层

新华指数
Xinhua Indices

新华·宜昌秭归脐橙®
系列价格指数周报

地址：北京市西城区宣武门外甲一号 新华社三工作区
邮编：100052
电话：010-88053587　63072745
网址：http://index.xinhua08.com/