新华指数
Xinhua Indices

周报

新华-中国香蕉系列价格指数

2021.4.12-4.18

中国经济信息社
CHINA ECONOMIC INFORMATION SERVICE

☆ 指数简介

新华-中国香蕉系列价格指数[1]，包括“新华-中国香蕉产地价格指数”、“新华-中国（海南）皇帝蕉产地价格指数”、“新华-香蕉销地批发价格指数”、“新华-进口香蕉价格指数”四组分指数，是在对全国香蕉主产区、主销区、主要港口开展监测的基础上，经科学方法计算得到。

新华-中国香蕉产地价格指数，基期为 2017 年 7 月 3 日，基点设为 100 点。采集海南、广西、云南、广东、福建五大国内香蕉主产区的地头交易价格。每两日进行一次价格数据更新。

新华-中国（海南）皇帝蕉产地价格指数，基期为 2016 年 11 月 7 日，基点设为 1000 点。采集海南省六个皇帝蕉主产区县一、二、三等品的皇帝蕉地头交易价格。每两日进行一次价格数据更新。

新华-香蕉销地批发价格指数，基期为 2018 年 8 月 13 日，基点设为 100 点。采集国内七大分区主要销地批发市场

[1]新华-中国香蕉系列价格指数由中国经济信息社和海南澄迈县人民政府联合编制，旨在监测我国香蕉产地、销地市场运行状况及其发展趋势，打造行业的晴雨表、风向标和避雷针。该系列价格指数通过中国金融信息网、新华财经客户端等渠道定期向社会公布。

批发价格。每日进行一次价格数据更新。

新华-进口香蕉价格指数，基期为 2018 年 10 月 23 日，基点设为 1000 点。采集上海港、大连港两大港口，涵盖菲律宾香蕉、南美香蕉、越南香蕉，涉及 A4/5/6、A/7/8/9、ACL、B4/5/6、B/7/8/9 和 BCL 六种品级规格的箱装进口香蕉批发价格。每周进行一次价格数据更新。

☆ 本期概要

截至 4 月 16 日，中国香蕉产地价格指数报 89.12 点，较上期末下跌 4.49%。云南产区统货均价约为 1.17 元/斤，较前一期下跌 0.40 元/斤。海南产区统货均价约为 1.14 元/斤，较前一期上涨 0.01 元/斤。

上周，新华-中国（海南）皇帝蕉产地价格指数上涨 3.79%、新华-香蕉销地批发价格指数下跌 1.84%、新华-进口香蕉价格指数下跌 0.25%。

☆ 产业新闻摘要[2]

国际产业新闻

- 菲律宾：香蕉种植者要求政府降低收费标准
- Coliman 将扩大有机香蕉的生产和技术投资力度
- 2021 年哥伦比亚计划将香蕉出口量增加 10%
- 五月份中国或减少东南亚香蕉进口量
- 风暴后，昆士兰州每位香蕉种植者将获得 50000 美元风暴损失赔偿
- 中国热科院计划帮助澜沧江-湄公河地区的国家挖掘香蕉生产潜力
- 从加纳利群岛销往瓦伦西亚的香蕉增加
- 中国香蕉进口价格下跌 2.28%
- 秘鲁国家农业卫生服务局报告秘鲁可能发生镰刀菌 4 型真菌病

[2]新闻来源：中国经济信息社新华指数事业部综合整理
详情请见“附录 1：产业新闻详情”。

☆ 新华-香蕉产地价格指数

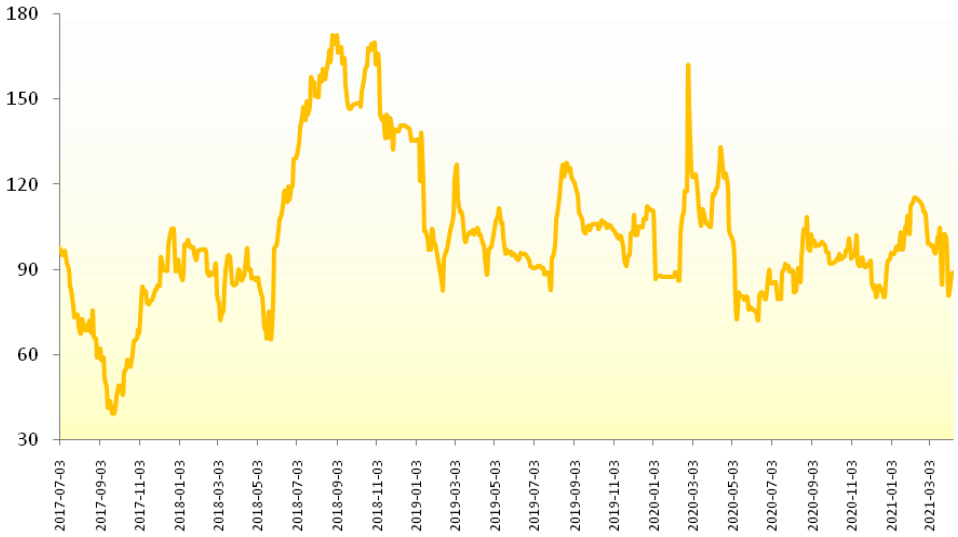

图 1：新华-香蕉产地价格指数

图片来源：中国经济信息社新华指数事业部

2021 年 4 月 16 日，新华-中国香蕉产地价格指数报 89.12 点，较 4 月 9 日下跌 4.19 点，跌幅 4.49%;较基期下跌 10.88 点，跌幅 10.88%。

其中广西产区指数、海南产区指数、云南产区指数、福建产区指数、广东产区指数分别报 106.39 点、89.24 点、58.14 点、142.86 点、187.50 点。上周（2020.4.12-4.16），云南产区统货均价约为 1.17 元/斤，较前一期下跌 0.40 元/

斤，跌幅 25.73%；海南产区统货均价约为 1.14 元/斤，较前一期上涨 0.01 元/斤，涨幅 1.11%。

☆ 新华-中国（海南）皇帝蕉产地价格指数

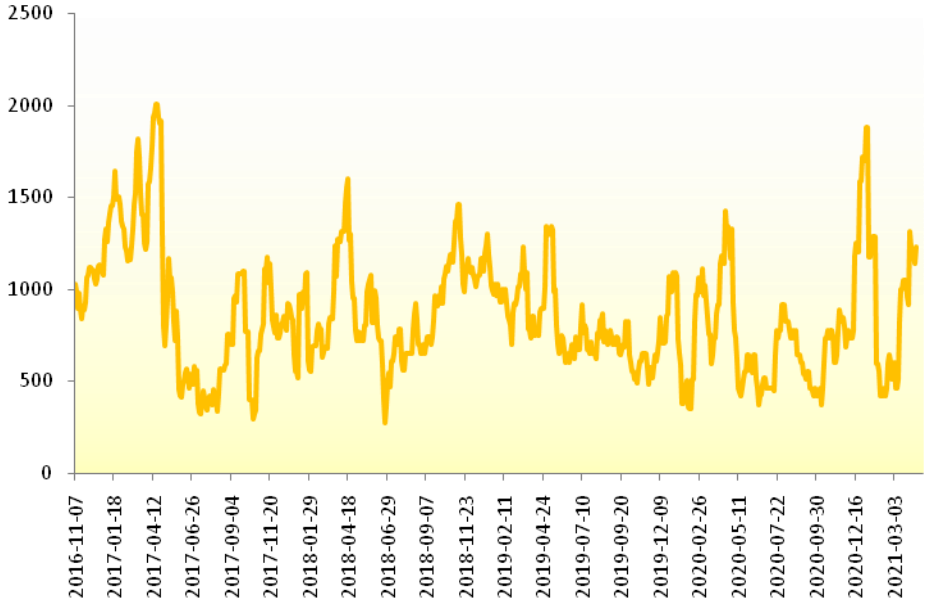

图 2：新华-中国（海南）皇帝蕉产地价格指数

图片来源：中国经济信息社新华指数事业部

2021 年 4 月 16 日，新华-中国（海南）皇帝蕉产地价格指数报 1229.67 点，较 4 月 9 日上涨 44.86 点，涨幅 3.79%；较基期上涨 229.67 点，涨幅 22.97%。

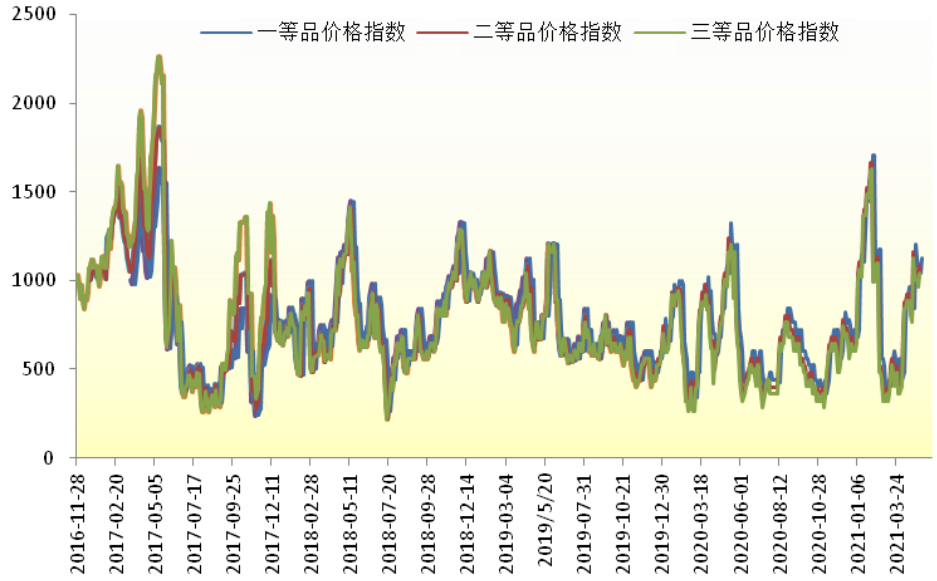

图 3：新华-海南皇帝蕉一、二、三等品价格指数

图片来源：中国经济信息社新华指数事业部

2021 年 4 月 16 日，海南省皇帝蕉一等品价格指数报 1124.38 点，较 4 月 9 日上涨 40.16 点，涨幅 3.70%；较基期上涨 124.38 点，涨幅 12.44%。

海南省皇帝蕉二等品价格指数报 1084.22 点，较 4 月 9 日上涨 40.16 点，涨幅 3.85%；较基期上涨 84.22 点，涨幅 8.42%；三等品价格指数报 1044.06 点，较 4 月 9 日上涨 40.16 点，涨幅 4.00%；较基期上涨 44.06 点，涨幅 4.41%。

从采集点来看,上周澄迈县产地皇帝蕉一等品成交价均价为 2.70 元/斤，较上期下跌 1.82%；皇帝蕉二等品成交均价为 2.60 元/斤，较上期下跌 1.89%。

乐东黎族自治县产地皇帝蕉一等品成交价均价为 2.70 元/斤，较上期下跌 1.82%；皇帝蕉二等品成交均价为 2.60 元/斤，较上期下跌 1.89%。

☆ 新华-香蕉销地批发价格指数

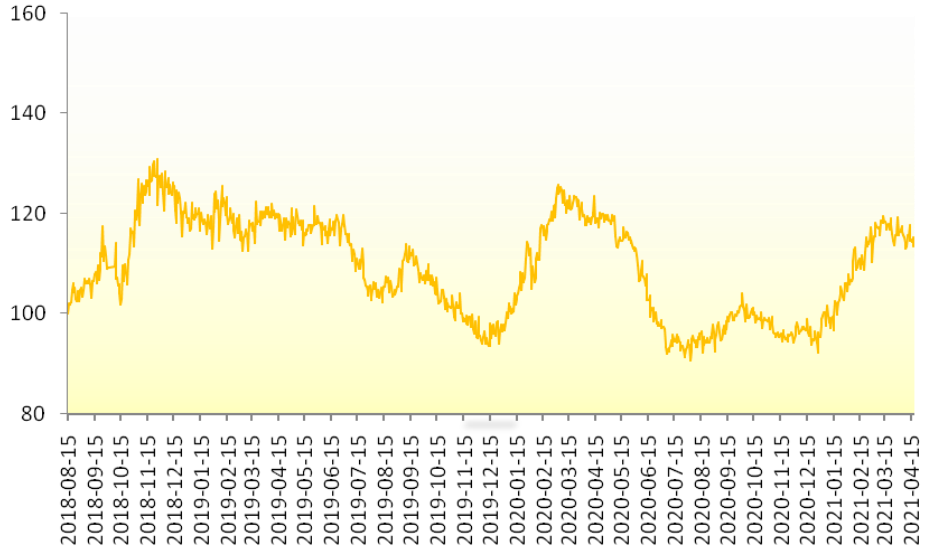

图 4：新华-香蕉销地批发价格指数

图片来源：中国经济信息社新华指数事业部

2021 年 4 月 16 日，新华-香蕉销地批发价格指数报 113.54 点，较 4 月 9 日下跌 2.13 点，跌幅 1.84%;较基期上涨 13.54 点，涨幅 13.54%。

从采集点来看，上周北京销地批发均价为 2.45 元/斤，较上期上涨 1.66%；天津销地批发均价为 2.82 元/斤，较上期下跌 3.99%；成都销地批发均价为 3.24 元/斤，较上期上涨 0.43%。

☆ 新华-进口香蕉价格指数

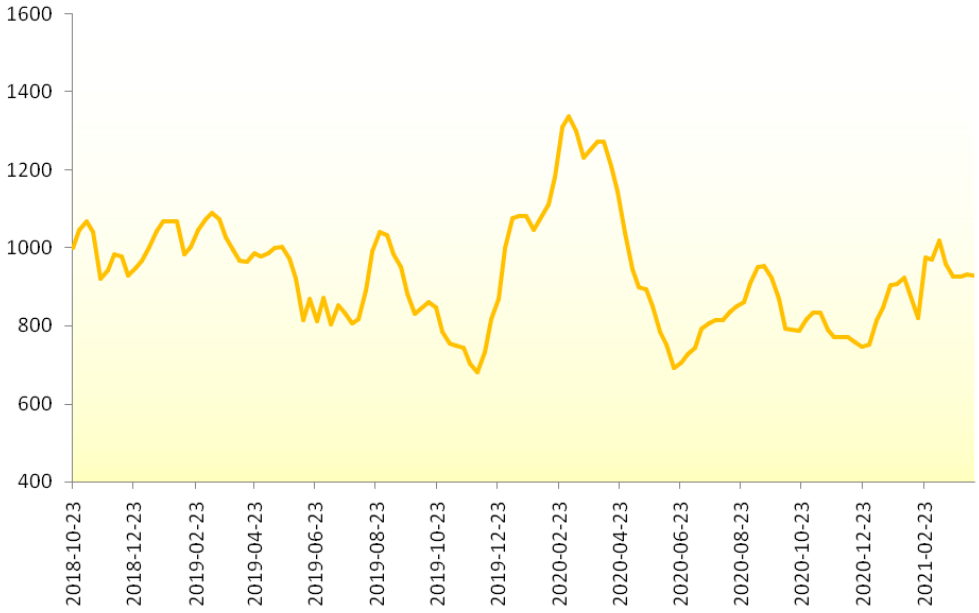

图 5：新华-进口香蕉价格指数

图片来源：中国经济信息社新华指数事业部

截至 2021 年 4 月 14 日，新华-进口香蕉价格指数报 929.53 点，较 2021 年 4 月 7 日下跌 2.36 点，跌幅 0.25%，较基期下跌 70.47 点，跌幅 7.05%。

☆ 附录 1：产业新闻详情

➢ 国际产业新闻

菲律宾：香蕉种植者要求政府降低收费标准

菲律宾香蕉种植者和企业家协会要求政府降低收费标准，并提供更多支持，以帮助那些可能陷入困境的企业。

执行董事斯蒂芬·安蒂格告诉manilatimes.net称地方政府应避免颁布侵犯自由签约权的法令。根据菲律宾统计局的资料，2021 年 1 月份香蕉出口额为 8465.9 万美元，同比下跌 47%。当前菲律宾香蕉行业面临很多困难，需引导行业向健康方向发展。

资料来源:

https://www.freshplaza.com/article/9312718/philippines-banana-growers-demand-lower-government-fees/

发布日期:4/16/2021

Coliman 将扩大有机香蕉的生产和技术投资力度

Coliman 以种植和销售香蕉而闻名。该公司拥有八个有机香蕉农场和两个常规农场，农场都位于蒂科曼市附近。“这是一个美丽的地区，附近有山脉，周围有美丽的风景。它的交通环境优越，利于当地有机香蕉的出口，当地有机香蕉出口到全球十多个地区。” Coliman Group 首席执行官 Jorge Aguilar Jr 说，“我们主要的出口地区包括北美，欧洲和亚洲。”该公司每年出口约 450 万盒香蕉。

如今，该公司在墨西哥，美国和英国设有办事处，并在墨西哥和墨西哥边境州加利福尼亚和亚利桑那州设有商业中心和分销中心。在北美以外，Coliman 在英国也设有商业办事处。为确保高质量香蕉的分销，Coliman 除经营种植活动外，还下设了运输公司。目前，Coliman 拥有 180 辆自己的运输车辆。

在公司的整个历史中，公司领导层始终肩负社会责任。“我们决心为 2400 名员工提供一个健康安全的环境，这有利于他们的个人和公司事业的发展。我们相信，公司的成功取决于员工。”阿吉拉尔（Aguilar Jr.）说道。除员工外，Coliman 集团还高度重视其经营所在的社区。在学校进行的营养讲座，反对童工的运动，提供预防保健服务并为弱势群体提供食物。这些活动为当地 9,000 多人带来益处，包括公司生产和分销中心附近的员工和社区。

作为其可持续性计划的一部分，Coliman 重视环境保护。到 2020 年，该公司在自己的农场种植了大量植株，其中有 3,000 多种本地植物。此外，还安装了 760 个太阳能电池板，以提高能源消耗效率。

Coliman 创始人所确立的价值观始终没有改变。公司正在树立新的愿景，在这一愿景中，品牌的创新、竞争力和全球定位将发挥关键作用。Aguilar Jr. 表示：“未来几年将重新集中精力扩大有机产品的生产，在目标地区的市场发展客户关系，加大对技术的持续投资并提供更好的客户体验服务。”

作为产品开发的一部分，商务部正在面向市场推广更多的产品，例如零售包装的 IQF Organic Fairtrade 和 Rainforest 香蕉。

2021 年公司的另一个发展目标是拓展中国市场。“我们今年的目标之一是获得中国标准的有机认证，” Coliman 全球销售总监 Audee Rios 说。目前已达成从墨西哥向中国出口香蕉的协议，我们期待进一步开拓中国市场。”

资料来源:

https://www.freshplaza.com/article/9312023/the-coming-years-will-bring-expansion-in-organic-production-and-investment-in-technology/

发布日期:4/15/2021

2021 年哥伦比亚计划将香蕉出口量增加 10%

近日，哥伦比亚一位产业官员表示，哥伦比亚希望今年将香蕉出口量提高 10%。这将为世界第五大水果生产国带来 10 亿美元的收入。

哥伦比亚香蕉种植者协会主席艾默生·阿奎尔（Emerson Aguirre）表示，尽管受到新冠状病毒和镰刀菌 R4T 香蕉真菌的影响，但哥伦比亚去年还是出口了 1.09 亿公斤的香蕉，比 2019 年增长 9.3%，香蕉出口收入 9.162 亿美元，同比增长 6.5%。

阿吉尔对路透社说："尽管香蕉业受到这两个疾病的打击，但与 2019 年相比，我们的表现良好。"他补充说， 2021 年的出口目标是 1.2 亿个集装箱的香蕉。

香蕉是哥伦比亚第三大重要农业出口产品，仅次于咖啡和鲜花。

资料来源:

https://www.freshplaza.com/article/9312185/colombia-intent-on-boosting-banana-exports-by-10-in-2021/

发布日期:4/15/2021

五月份中国或减少东南亚香蕉进口量

经过一年的萧条，中国香蕉市场在 2 月初开始复苏。香蕉供应量大过需求量，但目前香蕉价格较稳定。上海索非亚国际贸易有限公司董事长夏祖祥先生最近谈到了中国香蕉市场的现状。

夏经理说："海南的香蕉比往年晚了一个月，因为温度较低。进入市场的海南香蕉仍然很少，但霜冻的破坏影响了它们的外观和品质。生产地区的购买价格仅为每 0.5 公斤 0.7 元人民币(0.11 美元)。"

"至于东南亚香蕉，大部分市场供应来自越南和柬埔寨。这些地区的大多数香蕉种植园均由中国投资者管理。它们的产量均销往中国市场。它们的价格相对稳定。越南和柬埔寨今年都扩大了用于香蕉种植的总表面积，总产量增加了 20%-30%。"

“至于南美香蕉，来自东南亚的香蕉具有明显的市场优势。南美香蕉的市场地位正在减弱。今年中国从南美香蕉的进口量下降了 20%-30%。”

“菲律宾遭受了新冠状病毒的影响，一些较小的种植园没有资源来应对这一危机。这就是其香蕉产品质量下降的原因。中国进口商因此减少了其订货量。但是较大的品牌像以前一样经营，香蕉产品质量稳定，这类香蕉在中国市场上受到欢迎。菲律宾香蕉的当前价格约为每盒 8-9 美元。”

当被问及未来几周的香蕉市场价格变动趋势时，夏经理回答：“国内香蕉将于 5 月初大量进入中国市场。届时，缅甸和老挝的香蕉进口量将下降。与此同时，越南香蕉将进入华北市场，而华南市场主要进口越南香蕉，市场供应仍超过需求。天气转暖后，市场供应香蕉的种类将增加，香蕉的消费人群将下降，销售价格会随之下调。”

资料来源:

https://www.freshplaza.com/article/9311976/chinese-imports-of-southeast-asian-bananas-will-decline-in-may/

发布日期:4/15/2021

风暴后，昆士兰州每位香蕉种植者将获得 50000 美元风暴损失赔偿

昆士兰州香蕉种植园受到热带气旋尼兰的袭击，大约 1200 公顷的香蕉作物受到强风的影响。

从那时起，因尼斯费尔港的 Dianne Sciacca 等就香蕉种植户援助问题与州政府发生争执，尤其是在对新南威尔士州洪水灾民提供了更慷慨的支持之后。

“补助只是总种植香蕉价值的 10%，但我们损失了 100%的农作物，赔偿太少了？”她告诉 abc.net.au。“如果不提出诉求，就不会得到政府的重视。”

最初，根据《灾难恢复资金安排》（DRFA）向农民提供了 25,000 美元的紧急赠款，但是昨晚，州政府一位女发言人证实，总理要求将资金增加到 75,000 美元，由联邦政府出资。

联邦政府此前承诺，如果州政府申请增加援助额，则会增加援助的资金。

资料来源:

https://www.freshplaza.com/article/9311771/after-weeks-of-uncertainty-qld-banana-growers-will-receive-extra-50k-for-storm-damages/

发布日期:4/14/2021

中国热科院计划帮助澜沧江-湄公河地区的国家挖掘香蕉生产潜力

中国热带农业科学院发表的一份声明说，中国计划帮助澜沧江-湄公河地区的国家挖掘香蕉的生产潜力。学院副主席谢江辉说，近年来，在沿江国家中，香蕉产业在其中扮演着更重要的角色。

澜沧江是湄公河流经中国的一部分。柬埔寨、老挝、缅甸、越南和泰国是湄公河的五个下游国家。中国已开始致力于在这一领域建立更多的合作。

中国是世界第二大香蕉生产国和消费国， 2020 年的香蕉产量约为 990 万吨。从包括菲律宾和厄瓜多尔在内的多个香蕉种植国家进口了约 300 万吨。

资料来源:epaper.chinadaily.com.cn

发布日期:4/13/2021

从加纳利群岛销往瓦伦西亚的香蕉增加

瓦伦西亚航线于2020年8月并入加那利群岛线，这使纳维埃拉·阿玛斯·特拉蒙迪塞拉内亚增加了从加那利群岛向瓦伦西亚的香蕉出口量。

值得注意的是，在船舶下水时，运输公司的总经理Francisco Oviedo重申了运输公司对香蕉生产者协会的承诺："多年来,Naviera Armas Trasmediterranea公司和香蕉生产者协会保持着密切的联系。"

此外，为了实现生态过渡和对环境的承诺，Naviera Armas Trasmediterranea的子公司Hermes Log í stica正在更新其冷藏半挂车车队，其中包括70个保温箱。公司计划在2022年底前翻新200个的保温箱。

这项技术更加环保，因为它可将发动机的燃油消耗减少30%，并将振动和噪音水平降低3 Db（A）。它具有流线型，超高效的蒸发器和带有新APX控制系统的新State V柴油发动机。

此外，Naviera Armas Trasmediterranea公司最近安装了12个充电点，这些充电点与巴塞罗那港务局签署的环境实践协议。

加纳利群岛向能源转型迈进

2020年11月，加纳利群岛港务局，能源公司和Primagas公司实施了一个项目，利用液化天然气（LNG）发电。这项新服务的主要用户是加的斯的三个重要物流运营商，包括Trasmediterranea Logistica。

该计划使该港口在能源过渡方面取得了进展，将其氮氧化物排放量减少了90%，将二氧化碳排放量减少了60%。具体而言，该港口有望将每天的二氧化碳排放量减少1,993.61千克至2,492.02千克，并杜绝硫氧化物和悬浮颗粒物的排放。该措施还力求减少这些设施中噪声污染的影响。

资料来源:naucher.com

发布日期:4/12/2021

中国香蕉进口价格下跌 2.28%

2021 年 2 月中国香蕉进口量环比增长 11.62%,同比下降 2.60%。进口均价同比下降了 2.28%。

海关数据显示，2021 年 2 月中国香蕉进口量为 137,900 吨（137,916,308 公斤），进口总值 76,700,303 美元，平均进口价格为 556.14 美元/吨。进口量同比增加 11.62%，环比减少 2.60%； 2021 年 1-2 月的累计进口量比去年同期下降了 3.19%。

2021 年 2 月的平均进口价格明显低于往年，同比下降 2.28%，环比上升 4.91%。价格略低的主要原因是销售缓慢和进口香蕉供应充足。

海关数据显示，截至 2021 年 2 月，中国最大的进口香蕉来源仍是菲律宾。该国的出口量占中国香蕉总进口量的 44.35%。柬埔寨是第二大国，占比 24.36%。越南是第三大出口国，占比 16.65%，厄瓜多尔成为第四大出口国，占总量的 12.14%。

当前香蕉市场疲软，生产地区的出货缓慢，香蕉价格维持在较低水平。主要是当前消费者需求的减弱，供应略大于需求。进口和本地产品的购买和销售在平均水平。预计消费者消费水平将缓慢恢复，市场需要一段时间才能逐渐恢复。

资料来源:新浪财经

发布日期:4/12/2021

秘鲁国家农业卫生服务局报告秘鲁可能发生镰刀菌 4 型真菌病

秘鲁国家农业卫生服务局于 4 月 8 日发表声明，讨论了镰刀菌 4 型真菌病爆发的可能性。

秘鲁国家农业卫生服务局表示，植物检疫监测系统在皮乌拉省的 0.5 公顷的田地中发现了镰刀菌 4 型真菌病的疑似病例。因此，它启

动了针对这种植物检疫紧急情况制定的预防行动计划。此外，还在植物健康诊断中心单位进行必要的分析以检查是否存在有害病菌。

秘鲁国家农业卫生服务局表示，官方将在未来几天提供实验室的检验结果。在此之前，他们将遵守既定的规章。

该部门和周边地区已经采取了植物检疫措施，以防有害生物扩散。秘鲁国家农业卫生服务局告知，目前已经启动了一项国家植物检疫警报，以保护当地香蕉生产地区。

资料来源:eltiempo.pe

发布日期:4/12/2021

☆ 附录 2：香蕉均价表

2021.3.10-2021.4.16 香蕉产地价格均价表（单位：元/斤）

日期	广西	海南	云南	福建	广东
2021-3-10	1.51	-	1.55	-	-
2021-3-12	1.49	-	1.5	-	-
2021-3-15	1.49	-	1.5	-	-
2021-3-17	1.47	-	1.4	-	-
2021-3-19	1.46	-	1.5	-	-
2021-3-22	1.56	-	1	-	-
2021-3-24	1.56	-	1.1	-	-
2021-3-26	1.58	-	1.3	-	-
2021-3-29	1.34	-	1	-	-
2021-3-31	1.54	-	0.9	-	-
2021-4-2	1.53	1.14	1.78	-	-
2021-4-7	1.57	1.14	1.69	-	-
2021-4-9	1.49	1.12	1.45	-	-
2021-4-12	-	1.11	1	-	-
2021-4-14	-	1.14	1.25	-	-
2021-4-16	-	1.15	1.25	-	-

数据来源：中国经济信息社新华指数事业部

注：广东、福建产区走量较少，暂无数据采集。

2021.3.10-2021.4.16 海南皇帝蕉均价表（单位：元/斤）

	澄迈		乐东	
日期	一等品	二等品	一等品	二等品
2021-3-10	1.1	1	1.1	1
2021-3-12	1.2	1.1	1.2	1.1
2021-3-15	1.9	1.8	1.9	1.8
2021-3-17	2.3	2.2	2.3	2.2
2021-3-19	2.3	2.2	2.3	2.2
2021-3-22	2.4	2.3	2.4	2.3
2021-3-24	2.4	2.3	2.4	2.3
2021-3-26	2.4	2.3	2.4	2.3
2021-3-29	2.2	2.1	2.2	2.1
2021-3-31	2.1	2	2.1	2
2021-4-2	3	2.9	3	2.9
2021-4-7	2.8	2.7	2.8	2.7
2021-4-9	2.7	2.6	2.7	2.6
2021-4-12	2.7	2.6	2.7	2.6
2021-4-14	2.6	2.5	2.6	2.5
2021-4-16	2.8	2.7	2.8	2.7

数据来源：中国经济信息社新华指数事业部

免责声明

新华指数作为中经社四大战略性重点产品，负责开发、管理和运维新华社旗下全部指数和指数衍生品，是国内第一家综合性指数研究、发布、推广及运营的专业机构。

本报告由中国经济信息社指数中心与澄迈县政府共同编制并发布。编制者对本报告取自公开来源信息的准确性和完整性不作任何保证。本报告所载的资料、意见及推测仅反映本报告最初出具日的观点和判断。

在不同时期，或因使用不同假设和标准，采用不同观点和分析方法，致使中国经济信息社与澄迈县政府发出与本报告所载意见、评估及预测不一致的研究报告，对此中经社与澄迈县政府可不发出特别通知。

在任何情况下，本报告中的信息或所表述的意见并不构成对任何人的投资建议，也没有考虑到客户特殊的投资目标、财务状况或需求。客户应考虑本报告中的任何意见或建议是否符合其特定状况。

若有必要应寻求专家意见。本报告所载的资料、工具、意见及推测仅供参考。

本报告版权为中国经济信息社与澄迈县政府共同所有。未经中国经济信息社与澄迈县政府书面同意，任何机构和个人不得以任何形式翻版、复制、发布、转发或引用本报告的任何部分。如征得中国经济信息社与澄迈县政府同意进行引用、刊发的，需在允许的范围内使用，并注明出处为“中国经济信息社”和“澄迈县政府”，且不得对本报告进行任何有悖原意的引用、删节和修改。若中国经济信息社与澄迈县政府以外的机构向其客户发放本报告，则由该机构独自为此发送行为负责，中国经济信息社与澄迈县政府对此等行为不承担任何责任。本报告同时不构成中国经济信息社与澄迈县政府向发送本报告的机构之客户提供的投资建议。

如未经中国经济信息社与澄迈县政府授权，私自转载或者转发本报告，所引起的一切后果及法律责任由私自转载或转发者承担。中国经济信息社与澄迈县政府将保留随时追究其法律责任的权利。

中国经济信息社
CHINA ECONOMIC INFORMATION SERVICE

联系方式

中国经济信息社

作者：李伯罴 李水艳
数据校审：陈嘉 编辑：汪伟坚 审核：白卫涛
电话：010-88051684
邮箱：maopizai@sina.com
联系地址：北京市西城区宣武门外大街甲 1 号
环球财讯中心 A 座 15 层

中国经济信息社海南经济研究中心

李生东 ：18976353988
薛志烜 ：18089860775
联系地址： 海南省海口市滨海大道 89 号新华社办公大楼

周报

新华社 XINHUA NEWS

新华指数
Xinhua Indices