



新华指数  
Xinhua Indices

# 周报



## 新华-中国香蕉系列 价格指数



2021.4.19-4.25



中国经济信息社  
CHINA ECONOMIC INFORMATION SERVICE

## ☆ 指数简介

**新华-中国香蕉系列价格指数<sup>1</sup>**，包括“新华-中国香蕉产地价格指数”、“新华-中国（海南）皇帝蕉产地价格指数”、“新华-香蕉销地批发价格指数”、“新华-进口香蕉价格指数”四组分指数，是在对全国香蕉主产区、主销区、主要港口开展监测的基础上，经科学方法计算得到。

**新华-中国香蕉产地价格指数**，基期为 2017 年 7 月 3 日，基点设为 100 点。采集海南、广西、云南、广东、福建五大国内香蕉主产区的地头交易价格。每两日进行一次价格数据更新。

**新华-中国（海南）皇帝蕉产地价格指数**，基期为 2016 年 11 月 7 日，基点设为 1000 点。采集海南省六个皇帝蕉主产区县一、二、三等品的皇帝蕉地头交易价格。每两日进行一次价格数据更新。

**新华-香蕉销地批发价格指数**，基期为 2018 年 8 月 13 日，基点设为 100 点。采集国内七大分区主要销地批发市场

---

<sup>1</sup>新华-中国香蕉系列价格指数由中国经济信息社和海南澄迈县人民政府联合编制，旨在监测我国香蕉产地、销地市场运行状况及其发展趋势，打造行业的晴雨表、风向标和避雷针。该系列价格指数通过中国金融信息网、新华财经客户端等渠道定期向社会公布。1



批发价格。每日进行一次价格数据更新。

**新华-进口香蕉价格指数**，基期为 2018 年 10 月 23 日，基点设为 1000 点。采集上海港、大连港两大港口，涵盖菲律宾香蕉、南美香蕉、越南香蕉，涉及 A4/5/6、A/7/8/9、ACL、B4/5/6、B/7/8/9 和 BCL 六种品级规格的箱装进口香蕉批发价格。每周进行一次价格数据更新。



## ☆ 本期概要

截至4月23日,中国香蕉产地价格指数报92.68点,较上期末上涨4.00%。云南产区统货均价约为1.35元/斤,较前一期上涨0.18元/斤。海南产区统货均价约为1.16元/斤,较前一期上涨0.02元/斤。广西产区统货均价约为1.35元/斤,较前一期下跌0.14元/斤。

上周,新华-中国(海南)皇帝蕉产地价格指数上涨3.65%、新华-香蕉销地批发价格指数上涨1.32%、新华-进口香蕉价格指数上涨1.43%。

## ☆ 产业新闻摘要<sup>2</sup>

### 国际产业新闻

- 哥伦比亚香蕉将在迪拜世博会上展示
- 缅甸进口香蕉价格稳步上涨
- 洪都拉斯从哥斯达黎加进口香蕉以满足国内需求
- 安第斯共同体协调采取行动,以防止热带4型镰刀菌扩散
- 越南和柬埔寨香蕉在逐渐取代菲律宾香蕉的市场份额
- 菲律宾:投资9.5亿比索以振兴香蕉产业
- 厄瓜多尔未发现香蕉感染热带4型镰刀菌,将继续对外出口香蕉
- 巴拿马博卡斯的香蕉工人罢工造成数百万美元的损失

<sup>2</sup>新闻来源:中国经济信息社新华指数事业部综合整理  
详情请见“附录1:产业新闻详情”。



## ☆ 新华-香蕉产地价格指数

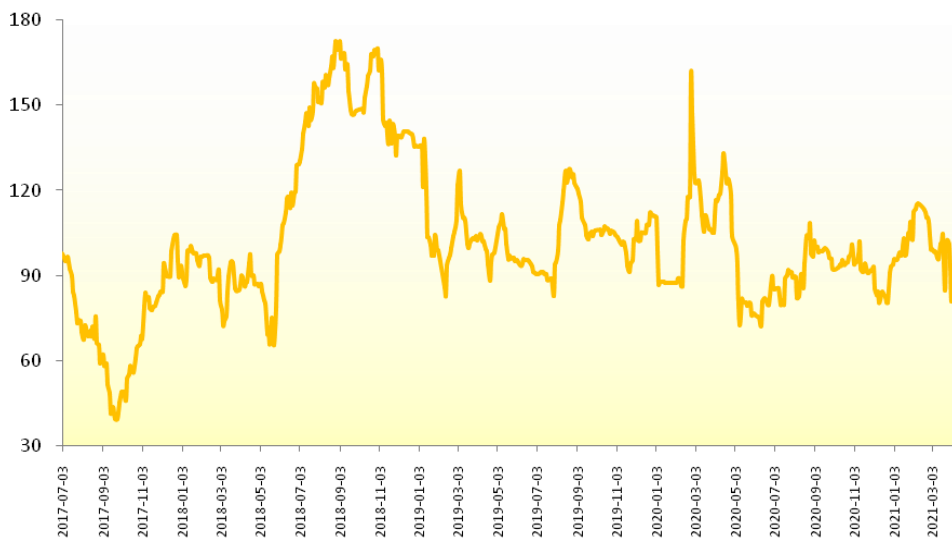


图 1：新华-香蕉产地价格指数

图片来源：中国经济信息社新华指数事业部

2021年4月23日，新华-中国香蕉产地价格指数报92.68点，较4月16日上涨3.56点，涨幅4.00%；较基期下跌7.32点，跌幅7.32%。

其中广西产区指数、海南产区指数、云南产区指数、福建产区指数、广东产区指数分别报86.94点、90.40点、65.12点、142.86点、187.50点。上周（2020.4.19-4.23），云南产区统货均价约为1.35元/斤，较前一期上涨0.18元/斤，涨幅15.38%；海南产区统货均价约为1.16元/斤，较

前一期上涨 0.02 元/斤，涨幅 1.75%；广西产区统货均价约为 1.35 元/斤，较前一期下跌 0.14 元/斤，跌幅 9.40%。



## ☆ 新华-中国（海南）皇帝蕉产地价格指数

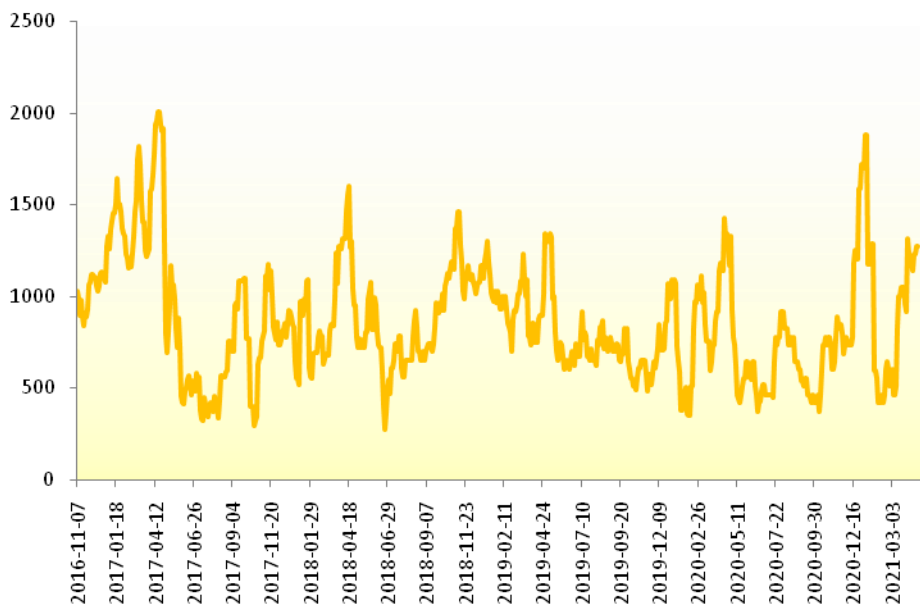


图 2：新华-中国（海南）皇帝蕉产地价格指数

图片来源：中国经济信息社新华指数事业部

2021年4月23日，新华-中国（海南）皇帝蕉产地价格指数报1274.52点，较4月16日上涨44.86点，涨幅3.65%；较基期上涨274.52点，涨幅27.45%。



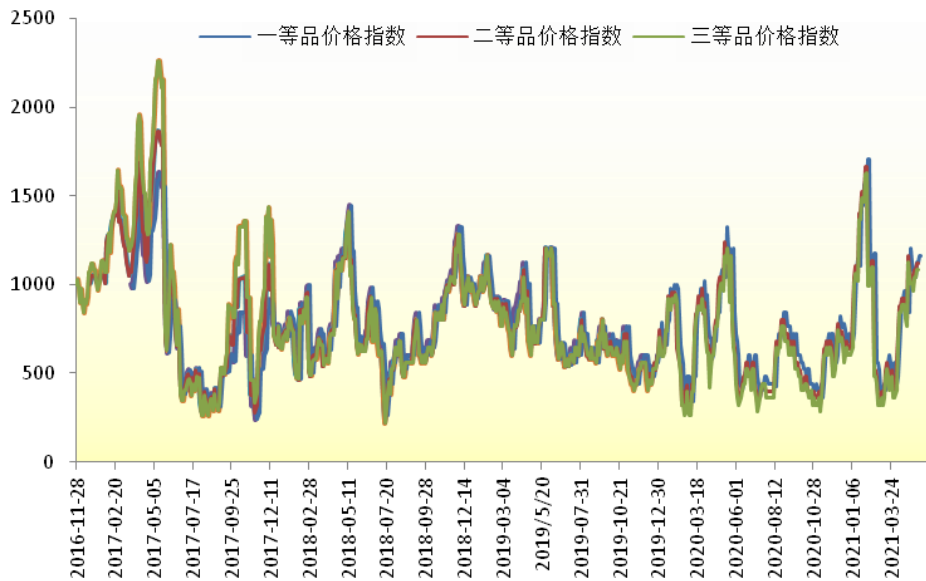


图 3：新华-海南皇帝蕉一、二、三等品价格指数

图片来源：中国经济信息社新华指数事业部

2021年4月23日，海南省皇帝蕉一等品价格指数报1164.53点，较4月16日上涨40.16点，涨幅3.57%；较基期上涨164.53点，涨幅16.45%。

海南省皇帝蕉二等品价格指数报1124.38点，较4月16日上涨40.16点，涨幅3.70%；较基期上涨124.38点，涨幅12.44%；三等品价格指数报1084.22点，较4月16日上涨40.16点，涨幅3.85%；较基期上涨84.22点，涨幅8.42%。





从采集点来看,上周澄迈县产地皇帝蕉一等品成交价均价为 2.87 元/斤,较上期上涨 6.17%;皇帝蕉二等品成交均价为 2.77 元/斤,较上期上涨 6.41%。

乐东黎族自治县产地皇帝蕉一等品成交价均价为 2.87 元/斤,较上期上涨 6.17%;皇帝蕉二等品成交均价为 2.77 元/斤,较上期上涨 6.41%。



## ☆ 新华-香蕉销地批发价格指数

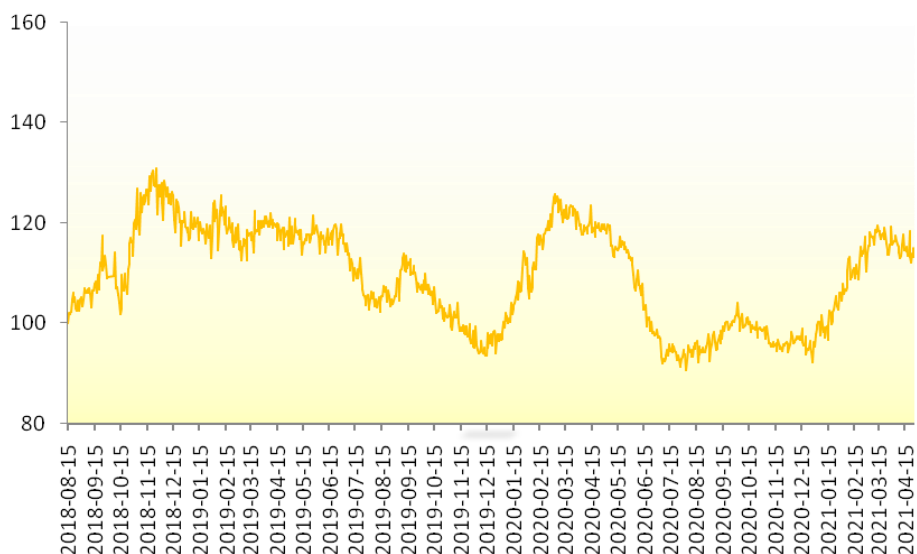


图 4：新华-香蕉销地批发价格指数

图片来源：中国经济信息社新华指数事业部

2021年4月23日，新华-香蕉销地批发价格指数报115.03点，较4月16日上涨1.50点，涨幅1.32%；较基期上涨15.03点，涨幅15.03%。

从采集点来看，上周北京销地批发均价为2.47元/斤，较上期上涨0.93%；天津销地批发均价为2.87元/斤，较上期上涨1.80%；成都销地批发均价为3.10元/斤，较上期下跌4.33%。



## ☆ 新华-进口香蕉价格指数

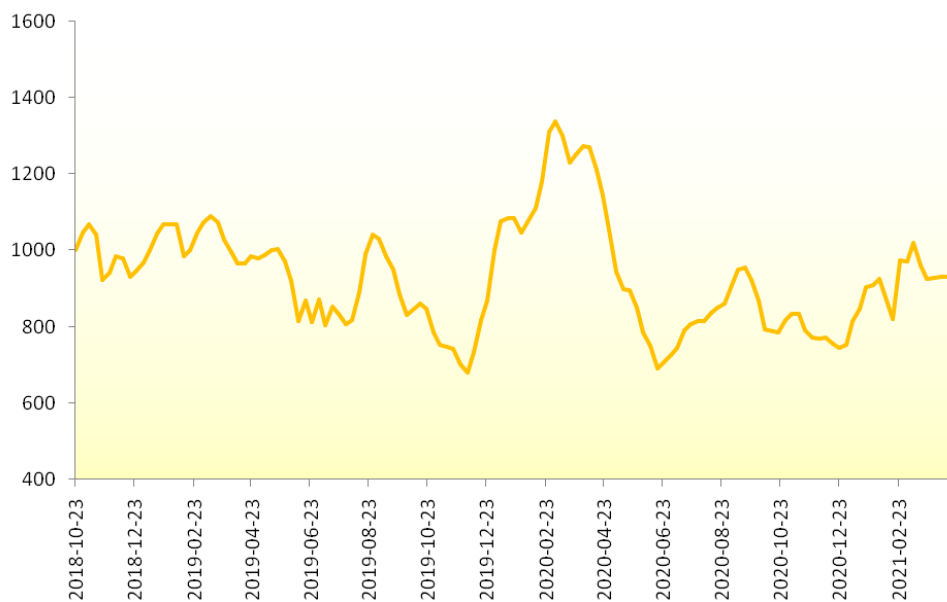


图 5：新华-进口香蕉价格指数

图片来源：中国经济信息社新华指数事业部

截至 2021 年 4 月 21 日，新华-进口香蕉价格指数报 942.83 点，较 2021 年 4 月 14 日上涨 13.30 点，涨幅 1.43%，较基期下跌 57.17 点，跌幅 5.72%。



## ☆ 附录 1：产业新闻详情

### ➤ 国际产业新闻

#### 哥伦比亚香蕉将在迪拜世博会上展示

哥伦比亚香蕉协会确认将参加迪拜世博会，该活动将于 2021 年 10 月 1 日至 2022 年 3 月 31 日举行。“哥伦比亚将在迪拜世博会上展示其优质的香蕉。参加这次活动将使我们进一步促进哥伦比亚就业岗位和提升生产技术。”

奥古拉将成为哥伦比亚代表团的成员，该代表团将向参加该活动的近 190 个国家展示哥伦比亚最好的香蕉产品。

2020 年，阿尔及利亚，突尼斯，阿拉伯联合酋长国，摩洛哥和卡塔尔成为 Menasa 地区（中东，北非和南亚）哥伦比亚香蕉的最大买家，该地区对优质香蕉的需求越来越高。根据国家统计局的数据，哥伦比亚向该地区的香蕉出口总值达 460 万美元，比上年增长了 100% 以上。

Pro Colombia 总裁 Flavia Santoro 表示：“迪拜世博会将是展示哥伦比亚的环境，将该国定位为投资目的地以及展示我们充满活力的出口产品的绝佳机会。”

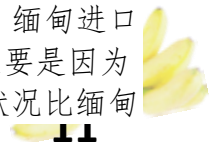
资料来源: [agronegocios.co](http://agronegocios.co)

发布日期: 4/23/2021

#### 缅甸进口香蕉价格稳步上涨

国内香蕉的供应大于需求，价格下调。进口香蕉的销售状况略好于国产香蕉。大多数进口香蕉来自老挝、缅甸、柬埔寨和越南。国内香蕉主要来自海南、云南和广西。

“进口市场表现平淡，而优质进口香蕉市场表现强劲，缅甸进口蕉价格上涨明显。优质香蕉的售价达 4-4.5 元/公斤，这主要是因为缅甸的香蕉生产季节即将结束，而且供应量有限，老挝的状况比缅甸



稳定，老挝的香蕉价格上涨了。而柬埔寨和越南的香蕉在国内香蕉市场上的份额稳步扩大。菲律宾进口蕉的市场份额持续减少。”湖南香蕉进口商兼零售商胡先生说。

当前是海南香蕉进入国内市场的时间，但今年有所不同。胡先生说：“冬天异常寒冷的天气减少了海南香蕉的生产，并推迟了香蕉的生产。总体供应量十分有限。”

在这种情况下，云南和广西的香蕉产区补充国内香蕉市场的供应。实际的市场状况取决于香蕉的品种和产地。帝王香蕉的市场状况一直很好，尤其是在清明节（2021年4月4日）前后。在该日期前后，市场需求增加，价格上涨。

香蕉的供应量过大，价格不断下降。进口香蕉的销售状况略好于国产香蕉的市场。大多数进口香蕉来自老挝，缅甸，柬埔寨和越南。国内香蕉产于海南，云南和广西。

“进口市场看起来并不好，但优质进口香蕉的价格仍显示出稳定的上涨。缅甸进口香蕉的价格上涨显而易见。优质香蕉的售价高达4-4.5元/公斤，这主要是因为缅甸的香蕉生产季节即将结束，而且供应量有限，老挝的状况比缅甸稳定，老挝的香蕉价格上涨了。而柬埔寨和越南的香蕉，这两个国家近年来在中国香蕉市场上的份额稳步扩大，逐渐取代了菲律宾香蕉在国内市场的份额。”据湖南香蕉进口商兼零售商胡先生说。

这也是一年中海南香蕉通常进入国内市场的时间，但今年有所不同。胡先生说：“冬天异常寒冷的天气减少了海南香蕉的生产，并推迟了香蕉的生产。总体供应量十分有限。”

在这种情况下，云南和广西的香蕉产区处于补充国内香蕉市场的有利位置。实际的市场状况取决于香蕉的品种和产地。皇帝香蕉的市场状况一直很好，尤其是在清明节（2021年4月4日）前后。在该日期前后市场需求增加，价格上涨。

资料来源：

<https://www.freshplaza.com/article/9314377/chinese-market-price-of-imported-bananas-from-myanmar-is-steadily-rising/>

发布日期:4/22/2021

### 洪都拉斯从哥斯达黎加进口香蕉以满足国内需求

去年 11 月 Eta 和 Iota 风暴对洪都拉斯农业生产造成的破坏后果严重。

农业和畜牧业部长毛里西奥·格瓦拉表示，洪都拉斯香蕉价格上涨是由于飓风造成的影响。格瓦拉强调说，实际上，该国不得不从哥斯达黎加进口香蕉，这是一个历史性的事件。

格瓦拉指出，飓风带来大约 200,000 公顷的洪水，严重影响了香蕉和非洲棕榈种植园，并摧毁了 40% 的作物。

格瓦拉说：“我们必须加强对种植者的援助，因为它影响到整个经济领域，不仅影响以较高价格购买香蕉的消费者。”

格瓦拉表示，他们已经失去了大部分种植园，要花 9 个月到一年的时间才能再次生产香蕉。

资料来源:hondudiario.com

发布日期:4/20/2021

### 安第斯共同体协调采取行动，以防止热带 4 型镰刀菌扩散

安第斯共同体安第斯农业卫生技术委员会召开了一次紧急会议，以协调行动，以防止热带 4 型镰刀菌的扩散。在秘鲁于 4 月 11 日宣布国家植物检疫后，该地区的热带 4 型镰刀菌在皮乌拉（Piura）的一个农场被发现。

香蕉生产是安第斯共同体国家的重要经济活动。哥伦比亚和厄瓜多尔是世界上最大的两个香蕉出口国。秘鲁凭借其有机生产和成功实施公平贸易规则，成功地进入欧洲市场，而玻利维亚则为南部锥体国家提供了香蕉产品。



在会议上，秘鲁国家农业卫生服务局报告了该国热带 4 型镰刀菌的当前状况，他们迄今已采取的行动，包括诊断、对受影响财产进行检疫、对植物进行干预以及与国家遏制计划有关的活动。

秘鲁代表说，他们正在全国范围内加强对有害生物的监视，检疫，植物检疫行动和控制，将检测区域列为优先事项，以控制和防止其扩散。

目前，安第斯共同体国家正在执行热带 4 型镰刀菌的诊断区域标准化。第 832 号决定批准的热带 4 型镰刀菌项目，旨在加强诊断措施，植物检疫监测和风险通报措施。

在接下来的几周内，将举行一次有关生物安全及其在生产农场中的实施的虚拟培训课程。此外，安第斯共同体总秘书处的任务是创建一个技术合作组，并邀请 IICA、FAO 和 Oirsa 参加。秘书处还负责管理与联合国粮食及农业组织（粮农组织）的技术合作任务。

资料来源:larepublica.pe

发布日期:4/20/2021

### 越南和柬埔寨香蕉在逐渐取代菲律宾香蕉的市场份额

据《商业镜报》报道，菲律宾香蕉种植者和出口商协会表示，香蕉出口市场的利润下降了 15%，主要原因是新冠病毒的爆发增加运输成本并阻碍了货物的运输。

菲律宾香蕉种植者和出口商协会负责人巴卡尼解释说，今年的运输成本增加了 15%-20%，运输时间从平均 25 天增加到平均 30-33 天。

与更接近中国市场的越南和柬埔寨等国家相比，菲律宾受市场配额分配问题的影响更大。去年中国将近 90% 的进口香蕉来自菲律宾，而只有 10% 来自越南和柬埔寨。今年中国将近 40% 的进口香蕉来自越南和柬埔寨。



据卡巴尼说，菲律宾香蕉出口量和价值的下降使人们感到忧虑。数据显示，1月份香蕉出口下降了51%，至仅186,000吨香蕉，而出口价值下降了47%，至8,500万美元。就出口额来看，日本仍然是菲律宾最大的香蕉出口市场，但就出口数量来看，中国是最大的市场。香蕉出口收入在2020年下降了20.6%，降至15.5亿美元。香蕉是菲律宾第六大最重要的出口产品。

资料来源:ncw365.com

发布日期:4/20/2021

### 菲律宾：投资 9.5 亿比索以振兴香蕉产业

Al Muzafar Agriventure Inc. 将投资 9.50 亿欧元(1620 万欧元)，以恢复 Datu Abdullah Sangki 市以及 Maguindanao 省其他城镇中约 1000 公顷的 Cavendish 香蕉种植园。

棉兰老穆斯林自治区 (BARMM) 的 Bangsamoro 自治区的 Bangsamoro 投资委员会 (RBOI) 已于上周批准了该项目的注册。该项目可以享受为期 6 年的所得税免税期，减少资本设备进口关税，免除码头费以及额外扣除劳务费用。

据 mb.com.ph，这项投资预计将每年增加 200 至 330 万箱卡文迪许香蕉，并出口到日本、中国和中东。该投资项目的预期带动 1,190 名工人的就业。

资料来源:

<https://www.freshplaza.com/article/9313618/philippines-group-invests-p950-mln-to-revive-banana-industry/>

发布日期:4/20/2021





## 厄瓜多尔未发现香蕉感染热带 4 型镰刀菌，将继续对外出口香蕉

上周五，厄瓜多尔驻莫斯科贸易专员里卡多·法拉在一次采访中表示，厄瓜多尔香蕉中未发现对香蕉有害的真菌，该国将继续种植和出口香蕉。

早些时候，媒体报道了热带 4 型镰刀菌造成香蕉供应中断的风险。这种真菌以前在亚洲和澳大利亚发现过，但现在已经传播到南美国家香蕉出口国家。哥伦比亚和洪都拉斯的一些香蕉种植地区被封锁。

法拉表示：“厄瓜多尔未发现感染香蕉的真菌，将继续种植和出口香蕉。我们认为价格不会上涨。”

法拉强调说，厄瓜多尔农业部没有发现热带 4 型镰刀菌在该国传播的证据。然而，由于有报道称利马证实了其领土上土壤感染的威胁，政府已加强了在秘鲁边境的控制和生物安全措施。

资料来源:urdupoint.com

发布日期:4/19/2021

## 巴拿马博卡斯的香蕉工人罢工造成数百万美元的损失

博卡斯香蕉工人罢工超过 15 天，造成了数百万美元的损失。工人抗议在博卡斯的种植园和包装厂安放安全摄像机。据博卡斯的消息称，罢工造成每天 65,000 箱香蕉的积压。

此外，由于罢工者不允许疾病防护人员进入农场，香蕉叶斑病正在危害着 5800 公顷的香蕉种植园。“目前我们没法处理这些香蕉，无法度量目前的损失。罢工结束后，需要 3 个多月的时间才能恢复该地区农场的正常运营。”

当地周三开始降雨，对该地的香蕉种植园造成严重破坏。

当地商户反对工人的罢工行为，因为它对当地经济产生了负面影响。一些公司反对工人停工行为，因为他们担心会造成与 2002 年奇里基省阿穆埃尔莱斯港罢工相同的结局。当时在奇里基省发生劳资纠纷之后，公司关闭了工厂，造成 3000 多人失业。

巴拿马向欧洲市场出口了大约 1400 万盒香蕉，并在博卡斯创造了大约 4,000 个直接和间接工作，那里的大部分劳动力来自当地。

资料来源:prensa.com

发布日期:4/19/2021



## ☆ 附录 2：香蕉均价表

### 2021.3.17-2021.4.23 香蕉产地价格均价表 (单位：元/斤)

日期	广西	海南	云南	福建	广东
2021-3-17	1.47	-	1.4	-	-
2021-3-19	1.46	-	1.5	-	-
2021-3-22	1.56	-	1	-	-
2021-3-24	1.56	-	1.1	-	-
2021-3-26	1.58	-	1.3	-	-
2021-3-29	1.34	-	1	-	-
2021-3-31	1.54	-	0.9	-	-
2021-4-2	1.53	1.14	1.78	-	-
2021-4-7	1.57	1.14	1.69	-	-
2021-4-9	1.49	1.12	1.45	-	-
2021-4-12	-	1.11	1	-	-
2021-4-14	-	1.14	1.25	-	-
2021-4-16	-	1.15	1.25	-	-
2021-4-19	1.36	1.14	1.30	-	-
2021-4-21	1.36	1.17	1.35	-	-
2021-4-23	1.36	1.17	1.40	-	-

数据来源：中国经济信息社新华指数事业部

注：广东、福建产区走量较少，暂无数据采集。



## 2021.3.17-2021.4.23 海南皇帝蕉均价表 (单位: 元/斤)

日期	澄迈		乐东	
	一等品	二等品	一等品	二等品
2021-3-17	2.3	2.2	2.3	2.2
2021-3-19	2.3	2.2	2.3	2.2
2021-3-22	2.4	2.3	2.4	2.3
2021-3-24	2.4	2.3	2.4	2.3
2021-3-26	2.4	2.3	2.4	2.3
2021-3-29	2.2	2.1	2.2	2.1
2021-3-31	2.1	2	2.1	2
2021-4-2	3	2.9	3	2.9
2021-4-7	2.8	2.7	2.8	2.7
2021-4-9	2.7	2.6	2.7	2.6
2021-4-12	2.7	2.6	2.7	2.6
2021-4-14	2.6	2.5	2.6	2.5
2021-4-16	2.8	2.7	2.8	2.7
2021-4-19	2.8	2.7	2.8	2.7
2021-4-21	2.9	2.8	2.9	2.8
2021-4-23	2.9	2.8	2.9	2.8

数据来源: 中国经济信息社新华指数事业部



## 免责声明

新华指数作为中经社四大战略性重点产品，负责开发、管理和运维新华社旗下全部指数和指数衍生品，是国内第一家综合性指数研究、发布、推广及运营的专业机构。

本报告由中国经济信息社指数中心与澄迈县政府共同编制并发布。编制者对本报告取自公开来源信息的准确性和完整性不作任何保证。本报告所载的资料、意见及推测仅反映本报告最初出具日的观点和判断。

在不同时期，或因使用不同假设和标准，采用不同观点和分析方法，致使中国经济信息社与澄迈县政府发出与本报告所载意见、评估及预测不一致的研究报告，对此中经社与澄迈县政府可不发出特别通知。

在任何情况下，本报告中的信息或所表述的意见并不构成对任何人的投资建议，也没有考虑到客户特殊的投资目标、财务状况或需求。客户应考虑本报告中的任何意见或建议是否符合其特定状况。

若有必要应寻求专家意见。本报告所载的资料、工具、意见及推测仅供参考。

本报告版权为中国经济信息社与澄迈县政府共同所有。未经中国经济信息社与澄迈县政府书面同意，任何机构和个人不得以任何形式翻版、复制、发布、转发或引用本报告的任何部分。如征得中国经济信息社与澄迈县政府同意进行引用、刊发的，需在允许的范围内使用，并注明出处为“中国经济信息社”和“澄迈县政府”，且不得对本报告进行任何有悖原意的引用、删节和修改。若中国经济信息社与澄迈县政府以外的机构向其客户发放本报告，则由该机构独自为此发送行为负责，中国经济信息社与澄迈县政府对此等行为不承担任何责任。本报告同时不构成中国经济信息社与澄迈县政府向发送本报告的机构之客户提供的投资建议。

如未经中国经济信息社与澄迈县政府授权，私自转载或者转发本报告，所引起的一切后果及法律责任由私自转载或转发者承担。中国经济信息社与澄迈县政府将保留随时追究其法律责任的权利。





**中国经济信息社**  
CHINA ECONOMIC INFORMATION SERVICE

### 联系方式

#### 中国经济信息社

作者：李伯霖 李水艳

数据校审：高铭 陈嘉 田洪筱 编辑：汪伟坚 审核：白卫涛

电话：010-88051684

邮箱：[maopizai@sina.com](mailto:maopizai@sina.com)

联系地址：北京市西城区宣武门外大街甲1号

环球财讯中心A座15层

#### 中国经济信息社海南经济研究中心

李生东：18976353988

薛志烜：18089860775

联系地址：海南省海口市滨海大道89号新华社办公大楼

# 周报



新华指数  
Xinhua Indices

