



新华指数
Xinhua Indices



中国干辣椒系列 价格指数

周报

(2021年17周)

中国干辣椒系列价格指数周报

(2021 年第 17 周)

◇ 指数概览

截至 2021 年 4 月 25 日，中国遵义朝天椒(干椒)批发价格指数报 1227.42 点，较上期上涨 0.04%，满天星、遵义朝天椒一号、锥形椒批发价格指数较上期出现上行，艳椒、樱桃形椒批发价格指数较上期出现下行。三樱椒(干椒)批发价格指数报 744.90 点，较上期下跌 0.85%。新一代(干椒)批发价格指数报 915.72 点，较上期上涨 0.06%。印度进口椒批发价格指数报 941.98 点，较上期上涨 0.79%。

表 1 指数周度运行情况 (数据来源: 新华指数)

指数名称		本期	上期	涨跌幅	年同比
中国遵义朝天椒(干椒) 批发价格指数	综合指数	1227.42	1226.94	0.04%	-11.64%
	艳椒	1211.20	1219.20	-0.66%	-24.89%
	满天星	1446.19	1433.16	0.91%	-8.54%
	遵义朝天椒一号	1336.32	1333.61	0.20%	-11.23%
	锥形椒	1084.71	1084.03	0.06%	5.09%
	樱桃形椒	875.22	889.13	-1.56%	-9.80%
三樱椒(干椒)批发价格指数		744.90	751.30	-0.85%	-
新一代(干椒)批发价格指数		915.72	915.20	0.06%	-
印度进口椒批发价格指数		941.98	934.59	0.79%	-

◇ 各品种交易价格分析

本期全国辣椒市场的 8 个辣椒代表品中，有 4 个代表品种（艳椒、满天星、新一代、印度进口椒 S17）交易平均价格较上期有所上涨；2 个代表品种（遵义朝天椒一号、樱桃形椒）交易平均价格较上期有所下跌；2 个代表品种（锥形椒、三樱椒）交易平均价格较上期基本持平。其中印度进口椒 S17 环比指数为 1007.54 点，是本期均价涨幅最大品种；樱桃形椒环比指数为 992.97 点，是本期均价跌幅最大品种。

表 2 各品种周度均价运行情况 (数据来源: 新华指数)

品种	本期均价 (元/斤)	上期均价 (元/斤)	周环比指数 (均价)
艳椒	9.16	9.14	1002.46
满天星	12.19	12.16	1002.19
遵义朝天椒一号	8.34	8.36	997.49
锥形椒	12.16	12.16	999.62
樱桃形椒	11.00	11.08	992.97
三樱椒	8.18	8.17	1000.73
新一代	10.61	10.59	1001.94
印度进口椒 S17	10.89	10.81	1007.54



图 1 各品种、各等级周度均价 (数据来源: 新华指数)

◇ 市场研判

本期各主产区走货依然不佳。目前南北产区整体上货量较少,交易氛围沉闷,询价买家较少,需求以刚需为主,采购商压价拿货,本期国内干椒价格整体偏稳,淡季下市场主要以质论价,供需维持常态,因此预计后期价格仍以稳为主。印度椒方面,受印度疫情恶化影响,印度椒迎来新一轮炒作,货主提高卖价,投机商开始扫货,本期印度椒价格偏强运行,预计短期维持强势。

◇ 市场信息

● 新疆和静：辣椒移栽机械化 省时省人又省钱

辣椒是和静县重点发展的农业产业之一。今年和静县早安排早部署,紧抓晴好天气,强化示范建设,计划种植的19.8万亩辣椒已进入移栽期。

哈尔乌苏村是巴润哈尔莫敦镇镇级示范基地。这几天,村里的辣椒种植大户任伟正带着村民们采用辣椒移栽机作业,可以一次性完成打穴、栽苗、覆土压实等劳动环节,而且移栽株距、深度均固定,覆土效果好,相对人工移栽具有劳动强度低、栽植速度快、秧苗利用率高、缓苗期短等显著优势。据统计,一台移栽机每天可以移栽辣椒苗18亩左右,极大提升了劳动效率,还可有效缓解春播时期用工紧张问题。为防止辣椒落空、倒伏,县农业技术推广站技术人员也来到现场为村民讲解辣椒机械移栽注意事项。

和静县农业技术推广站站长杨晓清说:“在现在这个人工紧张用工费用很高的情况下,我们和静县农业农村局一直都在大力推广机械移栽技术,通过这个移栽技术的推广,也是为我们群众办实事办好事的一个很好的一个举措。”

哈尔乌苏村具有辣椒种植得天独厚的土壤、气候等优势条件,辣椒种植历史悠久,大家种植积极性高,辣椒产业逐渐成为该镇农业发展的主导产业,镇党委和农业农村局因地制宜走发展特色产业助农增收的路子,通过成立农业专业合作社、不断引进改良新品种、推广应用新技术、扶持辣椒加工龙头企业、举办辣椒文化艺术节等,大力发展辣椒特色产业,初步形成了农产品种植加工销售产业链。

和静县巴润哈尔莫敦镇哈尔乌苏村种植大户任伟说：“去年的1100亩地全程的机械化移栽，今年同时也是用的机械化移栽，感觉到了省时省力省工，大大降低了老百姓的投入，今年还是全程机械化移栽，在这种基础上感谢和静县农业农村局来这个推广这个技术，我们老百姓相当受益，这是非常好的一件事情。”

结合农户实际需求和全镇辣椒产业发展规划，和静县农业农村局牵头、和静飞腾农机专业合作社引进的辣椒移栽机示范成功，为转变辣椒种植生产方式、促进全镇辣椒产业专业化、规模化、标准化发展注入了新动力。

和静县飞腾农机专业合作社闫国勇说：“我从2019年本合作社开始引进先进的移栽设备，由于本地辣椒番茄栽苗面积大，外来务工的人比较少，为了解决本地的这个老百姓的秋季移栽问题，我们每年再引进先进的设备，每年在增加设备已解决当地的这个辣椒番茄一件困难问题。”

(来源：中国农业机械化信息网)

◇ 各品种周度价格概览

表 3 艳椒周度价格

日期	特级均价 (元/斤)	一级均价 (元/斤)	二级均价 (元/斤)
2021/4/19	10.43	9.37	8.52
2021/4/20	10.31	9.31	8.43
2021/4/21	10.25	9.33	8.50
2021/4/22	10.24	9.29	8.50
2021/4/23	10.26	9.43	8.55
2021/4/24	10.26	9.32	8.50
2021/4/25	10.23	9.29	8.44

表 4 满天星周度价格

日期	特级均价 (元/斤)	一级均价 (元/斤)	二级均价 (元/斤)
2021/4/19	13.27	12.46	11.48
2021/4/20	13.23	12.41	11.42
2021/4/21	13.16	12.35	11.51
2021/4/22	13.15	12.40	11.49
2021/4/23	13.18	12.44	11.52
2021/4/24	13.25	12.57	11.58
2021/4/25	13.28	12.56	11.51

表 5 遵义朝天椒 1 号周度价格

日期	特级均价 (元/斤)	一级均价 (元/斤)	二级均价 (元/斤)
2021/4/19	9.23	8.47	7.85
2021/4/20	9.21	8.44	7.85
2021/4/21	9.17	8.40	7.81
2021/4/22	9.17	8.39	7.80
2021/4/23	9.19	8.41	7.82
2021/4/24	9.19	8.67	7.82
2021/4/25	9.19	8.58	7.82

表 6 锥形椒周度价格

日期	特级均价 (元/斤)	一级均价 (元/斤)	二级均价 (元/斤)
2021/4/19	13.45	12.37	11.39
2021/4/20	13.42	12.35	11.35
2021/4/21	13.37	12.35	11.47
2021/4/22	13.36	12.41	11.43
2021/4/23	13.39	12.45	11.40
2021/4/24	13.37	12.39	11.37
2021/4/25	13.40	12.41	11.30

表 7 樱桃形椒周度价格

日期	特级均价 (元/斤)	一级均价 (元/斤)	二级均价 (元/斤)
2021/4/19	13.40	11.51	9.79
2021/4/20	13.30	11.57	9.75
2021/4/21	13.25	11.57	9.39
2021/4/22	13.24	11.57	9.38
2021/4/23	13.27	11.57	9.40
2021/4/24	13.40	11.52	9.41
2021/4/25	13.34	11.52	9.40

表 8 三樱椒周度价格

日期	特级均价 (元/斤)	一级均价 (元/斤)	二级均价 (元/斤)
2021/4/19	8.66	8.25	7.76
2021/4/20	8.64	8.25	7.74
2021/4/21	8.65	8.26	7.75
2021/4/22	8.64	8.20	7.69
2021/4/23	8.64	8.22	7.71
2021/4/24	8.62	8.18	7.68
2021/4/25	8.61	8.19	7.70

表 9 新一代椒周度价格

日期	特级均价 (元/斤)	一级均价 (元/斤)	二级均价 (元/斤)
2021/4/19	11.45	10.43	9.87
2021/4/20	11.46	10.60	9.86
2021/4/21	11.46	10.60	9.86
2021/4/22	11.46	10.60	9.86
2021/4/23	11.60	10.45	9.81
2021/4/24	11.53	10.46	9.61
2021/4/25	11.47	10.59	9.84

表 10 印度进口椒 S17 周度价格

日期	去把带帽均价 (元/斤)
2021/4/19	10.86
2021/4/20	10.85
2021/4/21	10.82
2021/4/22	10.89
2021/4/23	10.91
2021/4/24	10.95
2021/4/25	10.94

◇ 各品种指数走势概览

● 中国遵义朝天椒（干椒）批发价格指数



图 4 中国遵义朝天椒（干椒）批发价格综合指数运行图



图 5 艳椒批发价格指数运行图



图 6 满天星批发价格指数运行图



图 7 遵义朝天椒 1 号批发价格指数运行图



图 8 锥形椒批发价格指数运行图



图 9 樱桃形椒批发价格指数运行图

● 三樱椒（干椒）批发价格指数

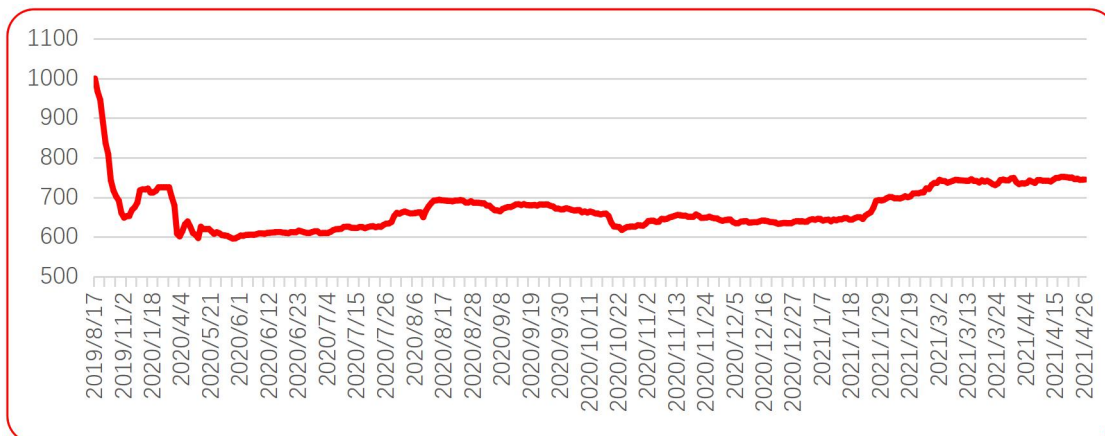


图 10 三樱椒（干椒）批发价格指数运行图

● 新一代（干椒）批发价格指数

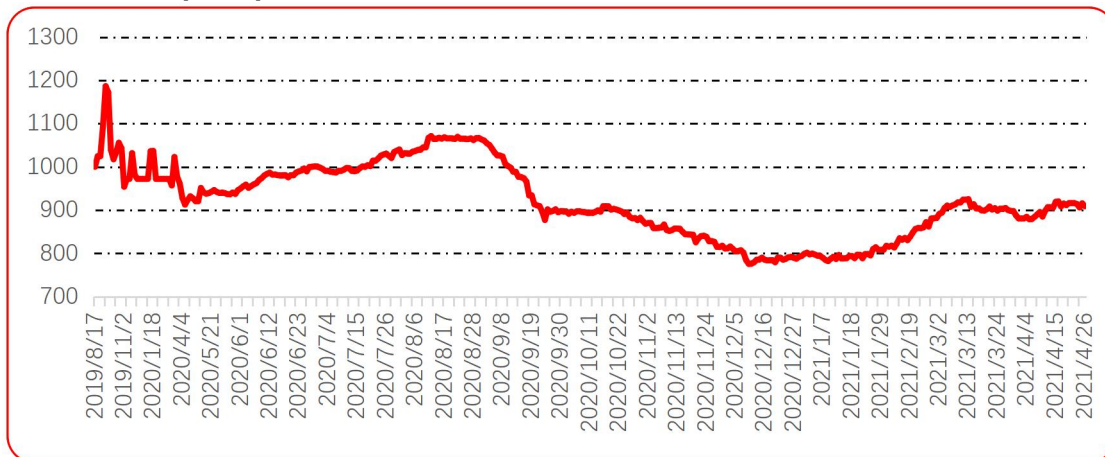


图 11 新一代（干椒）批发价格指数运行图

● 印度进口椒批发价格指数

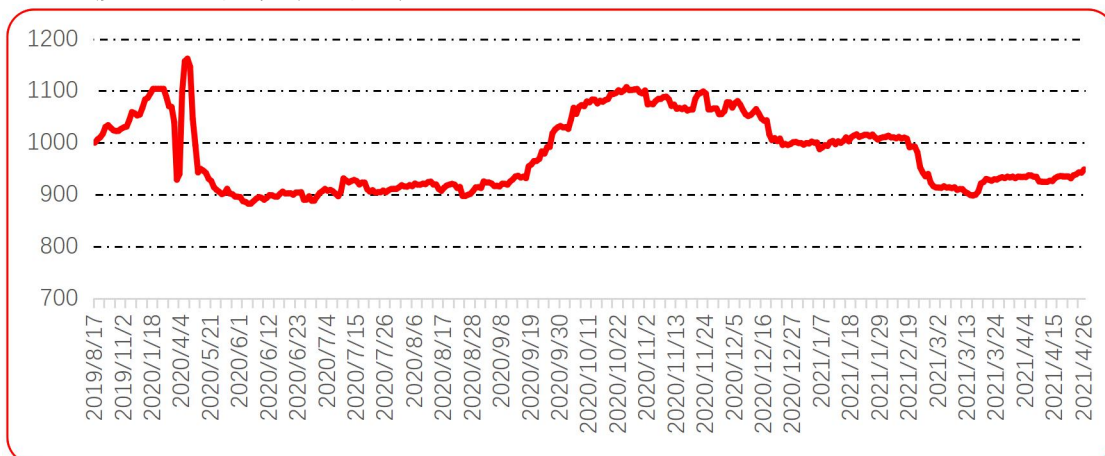


图 12 印度进口椒批发价格指数运行图

声明

中国经济信息社是新华社专业承担经济信息服务业务的直属机构，宗旨是“发展信息事业，服务国家战略”。新华指数隶属于中国经济信息社，负责开发、管理和运维新华社旗下全部指数和指数衍生产品，是国内第一家综合性指数研究、发布、推广及运营的专业部门。

本报告由中国经济信息社与贵州省农业农村厅共同编制并发布，部分数据与信息来源于中国辣椒城。编制者对本报告取自公开来源信息的准确性和完整性不作任何保证。本报告所载的资料、意见及推测仅反映本报告最初出具日的观点和判断。

在不同时期，或因使用不同假设和标准，采用不同观点和分析方法，致使中国经济信息社与贵州省农业农村厅发出与本报告所载意见、评估及预测不一致的研究报告，对此中经社与贵州省农业农村厅可不发出特别通知。

在任何情况下，本报告中的信息或所表述的意见并不构成对任何人的投资建议，也没有考虑到客户特殊的投资目标、财务状况或需求。客户应考虑本报告中的任何意见或建议是否符合其特定状况。

若有必要应寻求专家意见。本报告所载的资料、工具、意见及推测仅供参考。

本报告版权为中国经济信息社与贵州省农业农村厅共同所有。未经双方书面同意，任何机构和个人不得以任何形式翻版、复制、发布、转发或引用本报告的任何部分。如征得双方同意进行引用、刊发的，需在允许的范围内使用，并注明出处为“中国经济信息社”和“贵州省农业农村厅”，且不得对本报告进行任何有悖原意的引用、删节和修改。若中国经济信息社与贵州省农业农村厅以外的机构向其客户发放本报告，则由该机构独自为此发送行为负责，中国经济信息社与贵州省农业农村厅对此等行为不承担任何责任。本报告同时不构成中国经济信息社与贵州省农业农村厅向发送本报告的机构之客户提供的投资建议。

如未经中国经济信息社与贵州省农业农村厅授权，私自转载或者转发本报告，所引起的一切后果及法律责任由私自转载或转发者承担。中国经济信息社与贵州省农业农村厅将保留随时追究其法律责任的权利。

中国干辣椒系列 价格指数

周报



扫码了解
更多详细价格