



新华（阿拉尔） 2021.1.22-2021.1.28
红枣价格指数周报

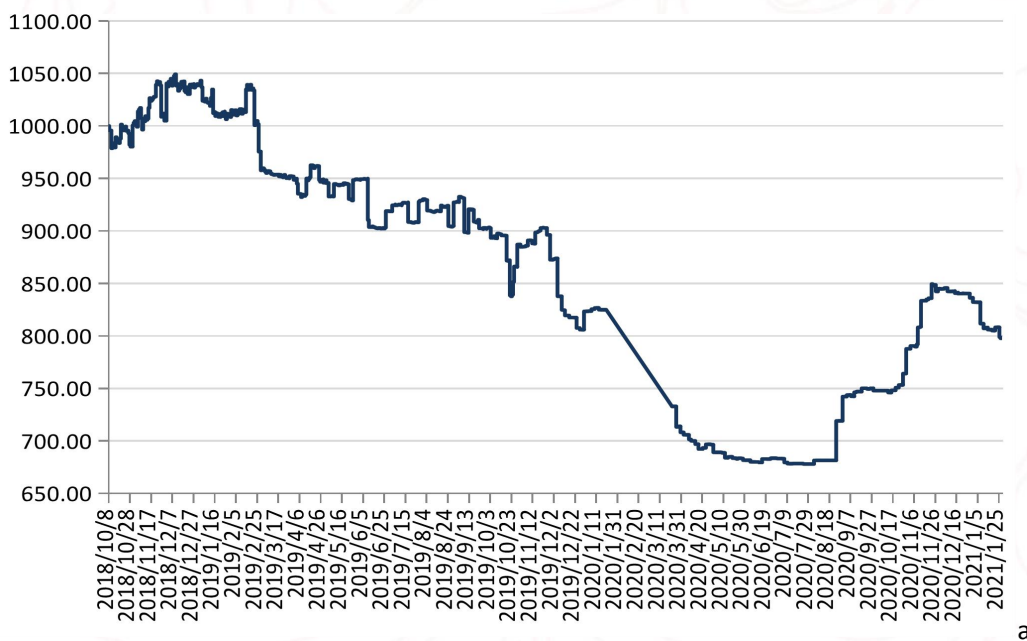
新华（阿拉尔）红枣价格指数周报 (2021.1.22-2021.1.28)

指数简介

新华（阿拉尔）红枣价格指数由中国经济信息社与新疆生产建设兵团第一师阿拉尔市人民政府共同编制并发布，包括骏枣和灰枣两支子指数，地区覆盖新疆产区和河南、河北两大批发市场，采集交易量较大、具有代表性的红枣经营企业的分级出货价，按照相应的权重计算形成红枣价格指数。根据编制规则，指数以2018年10月8日为基期，基点1000点，旨在客观反映中国红枣现货价格走势，为市场提供定价参考与决策支持。

本期概要

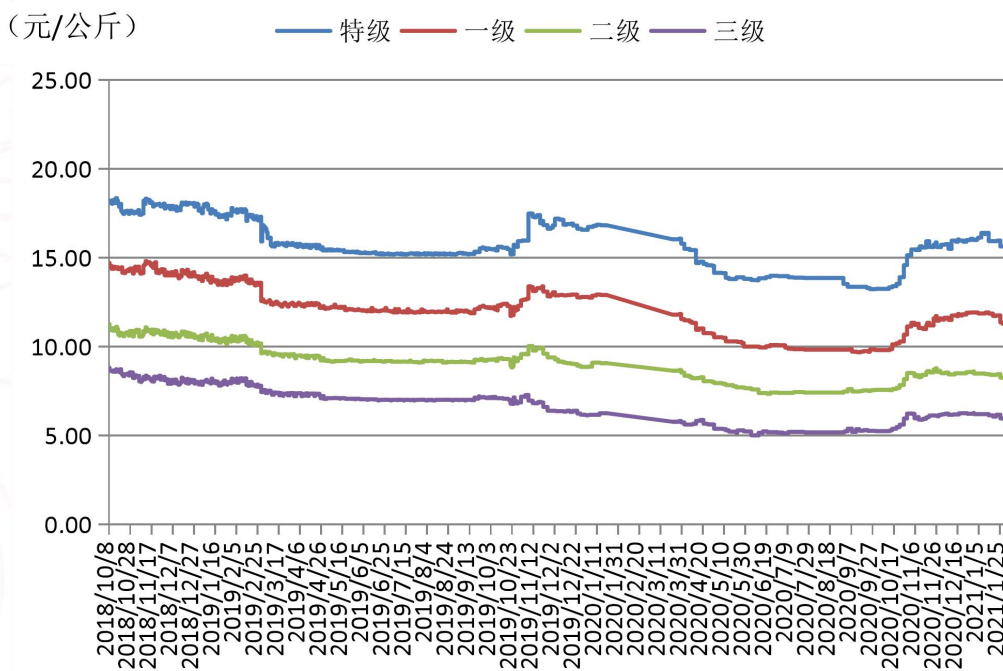
截至1月28日，新华（阿拉尔）红枣价格指数报797.47点，周环比下跌0.98%，分品种看，骏枣价格指数周环比下跌4.35%，灰枣价格指数周环比下跌2.55%。



a

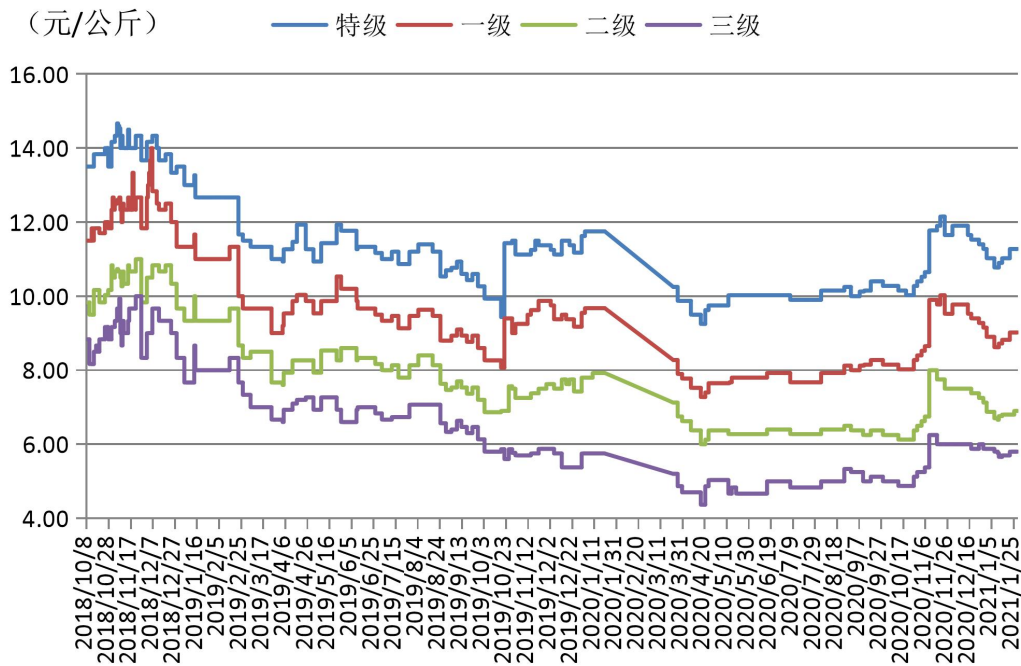
新华（阿拉尔）红枣价格指数走势图

新疆产区方面，截至1月28日，各等级骏枣每公斤出货均价较上周同期下跌0.44元至1.44元不等；各等级灰枣每公斤出货均价较上周同期下跌0.14元至0.47元不等。调研显示，新疆产区多数枣企价格相对平稳，但随着春节的临近，因运输路程较远，新疆产区红枣销售进入到传统旺季尾期，且面临工人返乡，少数枣企为避免压货，近日逐渐加大红枣分选及销售力度，随行调价。未来短期，新疆产区红枣价格或将继续窄幅下跌。



新疆产区各品级灰枣现货价格走势

内地批发市场方面，截至1月28日，河北各等级骏枣、灰枣价格与上周持平；河南各等级骏枣价格较上周同期保持不变，特级、一级灰枣每公斤出货均价较上周同期分别上涨0.50元和0.33元，二级、三级灰枣每公斤出货均价皆上涨0.17元。河北沧州红枣交易市场仍处于全面封闭状态，交易零星。河南批发市场受春节备货提振，叠加河北订单流入，市场需求状况良好，价格保持上涨，尤其是特级、一级灰枣供应较少，价格涨幅较大。未来短期，受春节效应短期提振，河南批发市场灰枣价格或将保持当前水平。



河南、河北批发市场各品级灰枣现货价格走势图

整体看来，新疆产区因运输及工人返乡等因素，率先进入到红枣销售旺季尾期，价格有所下跌，河南批发市场需求表现良好，价格呈上涨走势。未来短期，灰枣价格指数或将在综合影响下微幅下行。

新华（阿拉尔）红枣价格指数-各地区分级批发均价（元/公斤）								
品种	地区	品级	2021/1/24	2021/1/25	2021/1/26	2021/1/27	2021/1/28	
灰枣	新疆产区 (总)	特级	15.97	15.97	15.63	15.63	15.63	
		一级	11.75	11.75	11.35	11.35	11.29	
		二级	8.45	8.45	8.25	8.25	8.25	
		三级	6.16	6.16	5.95	5.95	5.95	
	阿拉尔 产区	特级	13.10	13.10	13.10	13.10	13.10	
		一级	10.50	10.50	10.50	10.50	10.50	
		二级	7.70	7.70	7.70	7.70	7.70	
	河北 沧州	特级	6.30	6.30	6.30	6.30	6.30	
		一级	11.30	11.30	11.30	11.30	11.30	
		二级	9.05	9.05	9.05	9.05	9.05	
	河南 新郑	二级	7.00	7.00	7.00	7.00	7.00	
		三级	5.50	5.50	5.50	5.50	5.50	
		特级	12.50	12.50	12.50	12.50	12.50	
	骏枣	新疆产区 (总)	一级	9.50	9.50	9.50	9.50	9.50
			二级	7.33	7.33	7.50	7.50	7.50
			三级	6.00	6.00	6.00	6.00	6.00
特级			22.33	22.33	21.44	20.89	20.89	
阿拉尔 产区		一级	17.11	17.11	16.56	16.33	16.33	
		二级	12.78	12.78	12.33	12.22	12.22	
		三级	9.33	9.33	8.89	8.89	8.89	
河北 沧州		特级	20.00	20.00	20.00	20.00	20.00	
		一级	16.50	16.50	16.50	16.50	16.50	
		二级	13.00	13.00	13.00	13.00	13.00	
河南 新郑		三级	9.50	9.50	9.50	9.50	9.50	
		特级	19.25	19.25	19.25	19.25	19.25	
	一级	15.75	15.75	15.75	15.75	15.75		
河北 沧州	二级	12.50	12.50	12.50	12.50	12.50		
	三级	7.00	7.00	7.00	7.00	7.00		
	特级	21.00	21.00	21.00	21.00	21.00		
河南 新郑	一级	16.00	16.00	16.00	16.00	16.00		
	二级	11.50	11.50	11.50	11.50	11.50		
	三级	7.25	7.25	7.25	7.25	7.25		

各地区灰枣、骏枣分级批发均价表

新华（阿拉尔）红枣价格指数由中国经济信息社与新疆生产建设兵团第一师阿拉尔市人民政府共同编制并发布，包括骏枣和灰枣两支子指数，地区覆盖新疆产区和河南、河北两大批发市场，采集交易量较大、具有代表性的红枣经营企业的分级出货价，按照相应的权重计算形成红枣价格指数。根据编制规则，指数以2018年10月8日为基期，基点1000点，旨在客观反映中国红枣现货价格走势，为市场提供定价参考与决策支持。

中国经济信息社是新华社经济信息服务业务的唯一主体和中国经济信息服务的开创者，旗下新华财经国家金融信息平台，重点服务我国经济发展和金融安全。新华指数是国内第一家，也是唯一一家全领域指数服务机构，是指数领域的国家队，通过发挥在专业设计、数据采集、信息传播、资源聚合、平台渠道等方

面优势，在资本市场、实体产业、城市发展、品牌建设等领域孵化了一批有影响力的指数产品，为经济研究分析、市场价格发现、投资决策参考提供分析工具与市场指针。

免责声明

新华指数作为中经社四大战略性重点产品，负责开发、管理和运维新华社旗下全部指数和指数衍生品，是国内第一家综合性指数研究、发布、推广及运营的专业机构。

“新华（阿拉尔）红枣价格指数”由中国经济信息社与新疆生产建设兵团第一师阿拉尔市人民政府共同编制并发布，最终解释由上述机构负责。任何网站等媒体和机构在转载或引用时，需注明出处。否则，将依法追究其法律责任。

该报告的所有图片、表格及文字内容的版权归新华指数所有。其中，部分图表在标注有数据来源的情况下，版权归中国经济信息社和新疆生产建设兵团第一师阿拉尔市人民政府共同所有。部分数据来源于公开的资料，如果有涉及版权纠纷问题，请及时联络。

本报告及其任何组成部分不得被再造、复制、抄袭、交易，或为任何未经中国经济信息社、新疆生产建设兵团第一师阿拉尔市人民政府允许的商业目的所使用。如果报告内容用于商业、盈利、广告等目的时，需征得中国经济信息社、新疆生产建设兵团第一师阿拉尔市人民政府书面特别授权，并注明出处，并按照中国及国际版权法的有关规定向上述机构支付版税。

除法律或规则规定必须承担的责任外，中国经济信息社和新疆生产建设兵团第一师阿拉尔市人民政府不对因使用此报告的材料而引致的损失负任何责任。

本报告有关版权问题适用中华人民共和国法律。中国经济信息社和新疆生产建设兵团第一师阿拉尔市人民政府保留随时解释和更改免责事由及条款的权利。



作者：吕世阔 数据校审：郭丹枫

编辑：周宇涵 审核：白卫涛

联系方式：010-88051569

邮箱：lishuiyanjiayou@163.com

地址：北京市西城区宣武门外大街甲1号

环球财讯中心A座

新华（阿拉尔）红枣价格指数网址：

<http://index.xinhua08.com/jgzs/hongzao.shtml>



新华指数
Xinhua Indices



新华（阿拉尔）
红枣价格指数周报



扫码关注更多详情