



新华指数
Xinhua Indices



中国干辣椒系列 价格指数

周报

(2021年19周)

中国干辣椒系列价格指数周报

(2021 年第 19 周)

◇ 指数概览

截至 2021 年 5 月 9 日，中国遵义朝天椒（干椒）批发价格指数报 1247.75 点，较节前上涨 1.66%，艳椒、满天星、遵义朝天椒一号、锥形椒、樱桃形椒批发价格指数均较节前出现上行。三樱椒（干椒）批发价格指数报 737.80 点，较节前下跌 0.95%。新一代（干椒）批发价格指数报 914.44 点，较节前下跌 0.14%。印度进口椒批发价格指数报 960.93 点，较节前上涨 2.01%。

表 1 指数周度运行情况 (数据来源: 新华指数)

指数名称	本期	上期	涨跌幅	年同比	
中国遵义朝天椒（干椒） 批发价格指数	综合指数	1247.75	1227.42	1.66%	-9.43%
	艳椒	1228.84	1211.20	1.46%	-22.08%
	满天星	1468.32	1446.19	1.53%	-7.00%
	遵义朝天椒一号	1356.33	1336.32	1.50%	-10.45%
	锥形椒	1100.25	1084.71	1.43%	6.41%
	樱桃形椒	898.16	875.22	2.62%	-4.59%
三樱椒（干椒）批发价格指数	737.80	744.90	-0.95%	-	
新一代（干椒）批发价格指数	914.44	915.72	-0.14%	-	
印度进口椒批发价格指数	960.93	941.98	2.01%	-	

◇ 各品种交易价格分析

本期全国辣椒市场的 8 个辣椒代表品中，有 7 个代表品种（艳椒、满天星、遵义朝天椒一号、锥形椒、樱桃形椒、新一代、印度进口椒 S17）交易平均价格较上期有所上涨；1 个代表品种（三樱椒）交易平均价格较上期有所下跌。其中印度进口椒 S17 环比指数为 1024.75 点，是本期均价涨幅最大品种；三樱椒环比指数为 990.39 点，是本期均价跌幅最大品种。

表 2 各品种周度均价运行情况（数据来源：新华指数）

品种	本期均价 (元/斤)	上期均价 (元/斤)	环比指数 (均价)
艳椒	9.26	9.16	1010.66
满天星	12.45	12.19	1021.61
遵义朝天椒一号	8.49	8.34	1017.94
锥形椒	12.30	12.16	1012.32
樱桃形椒	11.24	11.00	1021.16
三樱椒	8.10	8.18	990.39
新一代	10.65	10.61	1002.97
印度进口椒 S17	11.16	10.89	1024.75

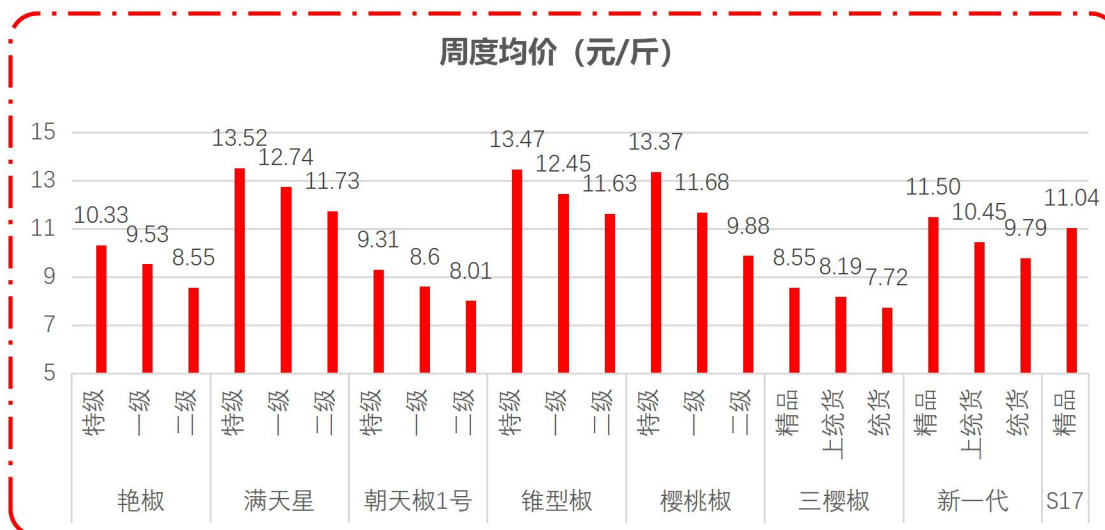


图 1 各品种、各等级周度均价（数据来源：新华指数）

◇ 市场研判

各主产区走货整体延续下行，淡季氛围明显。目前遵义地区代售货源明显减少，满天星及子弹头品种紧缺，本期南方干椒价格整体上行。北方干椒方面，市场供需延续前期态势，储存商虽有挺价表现，但买家多不接受，本期三樱椒与新一代价格稳中偏弱。淡季下市场以质论价为主，预计后期供需维持常态，价格以稳为主。受印度疫情影响，本期印度椒价格高位运行，随着港口货源日益充足，炒作情绪或逐步走弱，预计后期价格将出现回落。

◇ 市场信息

● 大型研究发现长期吃辣椒有益健康，可以降低心血管和癌症死亡率

辣椒确实是个有益健康的好东西，从减肥到延年益寿。最近，又有一项新研究给出了证据。

发表在美国心脏协会 2020 年科学会议上发表的一项研究中，来自美国克利夫兰诊所的研究团队根据四项大型国际研究对饮食和死亡率数据的分析发现，定期食用红辣椒可以显著降低全因、心血管和癌症相关的死亡率。

这里的辣椒，指的是红辣椒 (chili pepper, 见封面图)。当然，辣椒虽好也不能吃太多，毕竟吃多了上火。

此前的研究结果表明，食用辣椒具有抗炎、抗氧化、抗癌和调节血糖的作用，因为造成辣椒辣味的分子辣椒素让我们在食用辣椒的过程中有了从温和到强烈的 HOT (辣且热) 特性。辣椒素类物质被发现能强化限制热量对体重减轻的影响。一些研究表明，辣椒素的非刺激性类似物，可以增加能量消耗。补充辣椒素可以减轻甚至防止饥饿感的增加，有助于减肥。

为了分析红辣椒对全因和心血管疾病死亡率的影响，研究人员对全球五大健康数据库 (Ovid、Cochrane、Medline、Embase 和 Scopus) 进行了全面搜索，并筛选了截止到 2020 年 1 月 16 日的 4729 项涉及 570762 人的研究。纳入标准为非儿科和动物的研究。研究以全因死亡率为主要调查目的，将与心血管、脑血管和癌症相关的死亡作为次要结果。

他们最终分析了包括四项大型研究的健康数据。其中涉及参与者食用辣椒的

相关信息数据。

来自中国、美国、意大利和伊朗的 570762 人的健康和饮食记录被用来比较那些吃辣椒的人和那些很少或从不吃辣椒的人的健康结果。

与很少或从不吃辣椒的人相比，吃辣椒的人具体情况如下：

心血管疾病死亡率相对降低 26%；

癌症死亡率相对降低 23%；

全因死亡率相对降低 25%。

该研究通讯作者、克利夫兰诊所心脏、血管和胸科研究所的心脏病学专家说：

“我们惊讶地发现，在此前发表的研究中，经常食用辣椒与全因、心血管疾病和癌症死亡率的整体风险降低有关。饮食因素可能在整体健康中发挥着重要作用。然而，在确切原因和机制尚不清楚前，我们不能确切地说，多吃辣椒一定能延年益寿，减少死亡，尤其是心血管疾病或癌症。因此，我们还需要进一步的研究，用随机对照研究的证据，来证实这些初步发现，以更好地了解食用辣椒对死亡率的潜在影响。”

专家指出，此类型的研究存在一些局限性，所涉及的个人健康数据有限或存在其他可能影响研究结果的因素。而且，在研究中，辣椒的摄入量和类型也各不相同，因此很难得出关于食用量、食用频率以及哪种类型的辣椒可能与健康有益有关的结论。

目前，研究人员正在继续分析他们的数据，并希望能尽快发表完整的论文。

(来源：中国科学院微生物研究所)

◇ 各品种周度价格概览

表 3 艳椒周度价格

日期	特级均价 (元/斤)	一级均价 (元/斤)	二级均价 (元/斤)
2021/5/3	10.43	9.53	8.59
2021/5/4	10.34	9.48	8.52
2021/5/5	10.34	9.53	8.59
2021/5/6	10.33	9.53	8.51
2021/5/7	10.33	9.54	8.60
2021/5/8	10.27	9.54	8.52
2021/5/9	10.30	9.53	8.52

表 4 满天星周度价格

日期	特级均价 (元/斤)	一级均价 (元/斤)	二级均价 (元/斤)
2021/5/3	13.67	12.55	11.64
2021/5/4	13.54	12.70	11.76
2021/5/5	13.54	12.81	11.76
2021/5/6	13.53	12.84	11.75
2021/5/7	13.52	12.77	11.74
2021/5/8	13.43	12.78	11.72
2021/5/9	13.42	12.75	11.71

表 5 遵义朝天椒 1 号周度价格

日期	特级均价 (元/斤)	一级均价 (元/斤)	二级均价 (元/斤)
2021/5/3	9.34	8.61	8.02
2021/5/4	9.33	8.61	8.02
2021/5/5	9.33	8.61	8.02
2021/5/6	9.33	8.60	8.01
2021/5/7	9.32	8.60	8.01
2021/5/8	9.27	8.59	8.00
2021/5/9	9.29	8.60	7.98

表 6 锥形椒周度价格

日期	特级均价 (元/斤)	一级均价 (元/斤)	二级均价 (元/斤)
2021/5/3	13.49	12.47	11.58
2021/5/4	13.49	12.41	11.61
2021/5/5	13.49	12.47	11.67
2021/5/6	13.48	12.47	11.66
2021/5/7	13.47	12.46	11.66
2021/5/8	13.46	12.45	11.64
2021/5/9	13.43	12.42	11.59

表 7 樱桃形椒周度价格

日期	特级均价 (元/斤)	一级均价 (元/斤)	二级均价 (元/斤)
2021/5/3	13.43	11.73	9.95
2021/5/4	13.38	11.67	9.89
2021/5/5	13.38	11.69	9.89
2021/5/6	13.37	11.69	9.88
2021/5/7	13.36	11.69	9.88
2021/5/8	13.35	11.67	9.87
2021/5/9	13.34	11.63	9.85

表 8 三樱椒周度价格

日期	特级均价 (元/斤)	一级均价 (元/斤)	二级均价 (元/斤)
2021/5/3	8.52	8.21	7.73
2021/5/4	8.49	8.11	7.75
2021/5/5	8.52	8.10	7.70
2021/5/6	8.53	8.13	7.71
2021/5/7	8.52	8.14	7.66
2021/5/8	8.50	8.12	7.67
2021/5/9	8.47	8.10	7.68

表 9 新一代椒周度价格

日期	特级均价 (元/斤)	一级均价 (元/斤)	二级均价 (元/斤)
2021/5/3	11.58	10.47	10.04
2021/5/4	11.60	10.45	9.91
2021/5/5	11.58	10.57	10.04
2021/5/6	11.42	10.48	9.93
2021/5/7	11.36	10.44	10.05
2021/5/8	11.47	10.33	10.05
2021/5/9	11.45	10.33	10.05

表 10 印度进口椒 S17 周度价格

日期	去把带帽均价 (元/斤)
2021/5/3	11.16
2021/5/4	11.15
2021/5/5	11.17
2021/5/6	11.15
2021/5/7	11.16
2021/5/8	11.15
2021/5/9	11.16

◇ 各品种指数走势概览

● 中国遵义朝天椒（干椒）批发价格指数



图 4 中国遵义朝天椒（干椒）批发价格综合指数运行图



图 5 艳艳批发价格指数运行图



图 6 满天星批发价格指数运行图



图 7 遵义朝天椒 1 号批发价格指数运行图



图 8 锥形椒批发价格指数运行图



图 9 樱桃形椒批发价格指数运行图

● 三樱椒（干椒）批发价格指数

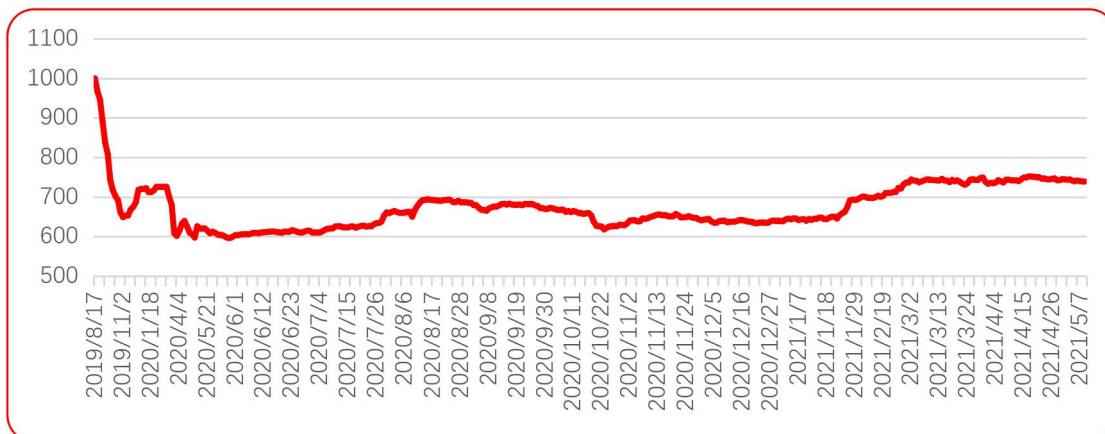


图 10 三樱椒（干椒）批发价格指数运行图

● 新一代（干椒）批发价格指数

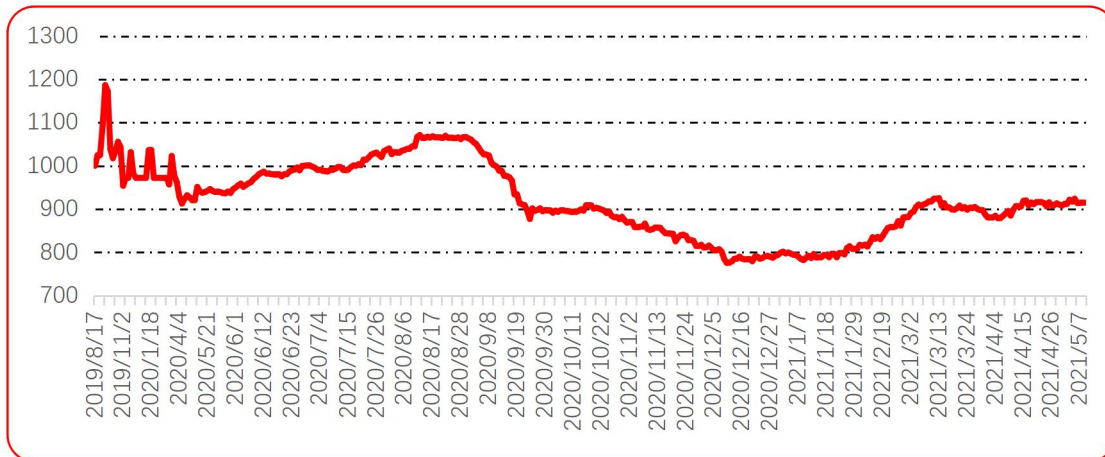


图 11 新一代（干椒）批发价格指数运行图

● 印度进口椒批发价格指数

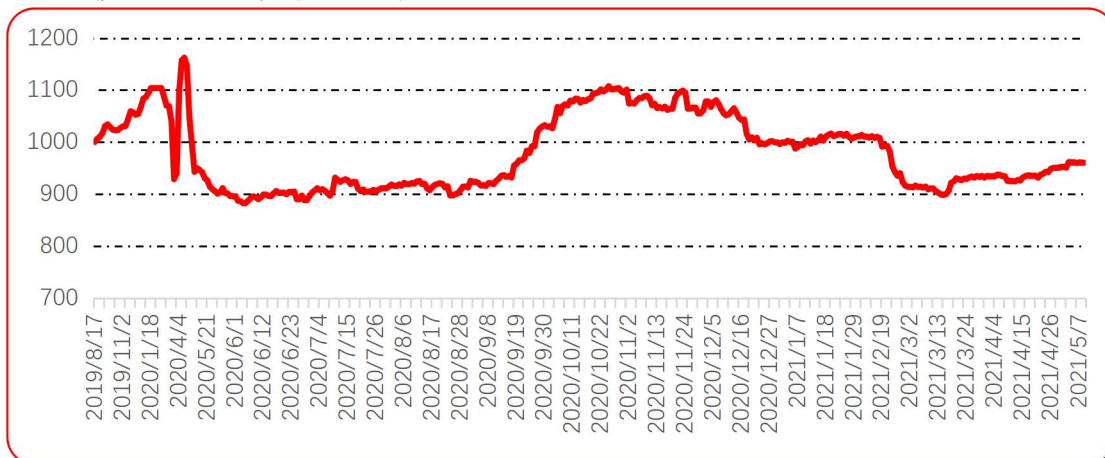


图 12 印度进口椒批发价格指数运行图

声明

中国经济信息社是新华社专业承担经济信息服务业务的直属机构，宗旨是“发展信息事业，服务国家战略”。新华指数隶属于中国经济信息社，负责开发、管理和运维新华社旗下全部指数和指数衍生产品，是国内第一家综合性指数研究、发布、推广及运营的专业部门。

本报告由中国经济信息社与贵州省农业农村厅共同编制并发布，部分数据与信息来源于中国辣椒城。编制者对本报告取自公开来源信息的准确性和完整性不作任何保证。本报告所载的资料、意见及推测仅反映本报告最初出具日的观点和判断。

在不同时期，或因使用不同假设和标准，采用不同观点和分析方法，致使中国经济信息社与贵州省农业农村厅发出与本报告所载意见、评估及预测不一致的研究报告，对此中经社与贵州省农业农村厅可不发出特别通知。

在任何情况下，本报告中的信息或所表述的意见并不构成对任何人的投资建议，也没有考虑到客户特殊的投资目标、财务状况或需求。客户应考虑本报告中的任何意见或建议是否符合其特定状况。

若有必要应寻求专家意见。本报告所载的资料、工具、意见及推测仅供参考。

本报告版权为中国经济信息社与贵州省农业农村厅共同所有。未经双方书面同意，任何机构和个人不得以任何形式翻版、复制、发布、转发或引用本报告的任何部分。如征得双方同意进行引用、刊发的，需在允许的范围内使用，并注明出处为“中国经济信息社”和“贵州省农业农村厅”，且不得对本报告进行任何有悖原意的引用、删节和修改。若中国经济信息社与贵州省农业农村厅以外的机构向其客户发放本报告，则由该机构独自为此发送行为负责，中国经济信息社与贵州省农业农村厅对此等行为不承担任何责任。本报告同时不构成中国经济信息社与贵州省农业农村厅向发送本报告的机构之客户提供的投资建议。

如未经中国经济信息社与贵州省农业农村厅授权，私自转载或者转发本报告，所引起的一切后果及法律责任由私自转载或转发者承担。中国经济信息社与贵州省农业农村厅将保留随时追究其法律责任的权利。

中国干辣椒系列 价格指数

周报



扫码了解
更多详细价格