



## 进出口连续11个月增长 高质量发展取得新成效

作者：郭桢 黎轲

电话：010-88052647

邮箱：guozhen@xinhua.org

编辑：张 骐

审核：杜少军

官方网站：[www.cnfin.com](http://www.cnfin.com)

客服热线：400-6123115



4月，我国进出口总值3.15万亿元，同比增长26.6%，已连续11个月实现正增长。从全球范围看，我国产业链竞争优势明显，出口两年复合年化增速远高于欧美日等经济体，出现“一枝独秀”情况，表明我国战胜疫情后实现复苏，经济增长强劲，高质量发展取得新成效，外贸进出口继续保持向好势头。

## 目录

一、出口延续增长趋势 .....	3
二、我国产业链竞争优势明显 .....	4
三、东盟地区对我国出口起到重要拉动作用 .....	5
四、 大宗商品价格上涨 进口增长超预期 .....	6

## 图表目录

图表 1：中国、欧美日、韩国东盟出口两年复合年化增速（%） .....	4
图表 2：电子产业链出口高增（两年复合年化%） .....	5
图表 3：4 月主要贸易伙伴对中国出口的拉动出现分化.....	6
图表 4：进口大宗商品金额同比（%） .....	7

## 进出口连续 11 个月增长 高质量发展取得新成效

4月，我国进出口总值3.15万亿元，同比增长26.6%，已连续11个月实现正增长。从全球范围看，我国产业链竞争优势明显，出口两年复合年化增速远高于欧美日等经济体，出现“一枝独秀”情况，表明我国战胜疫情后实现复苏，经济增长强劲，高质量发展取得成效，外贸进出口继续保持向好势头。

当前，新冠肺炎疫情仍在境外蔓延，全球经济复苏仍不稳定、不平衡，国际金融市场依然面临较多不确定性因素。我国要苦练内功，做好应对准备，加大对实体经济、重点领域、薄弱环节的支持力度，巩固经济复苏基础。

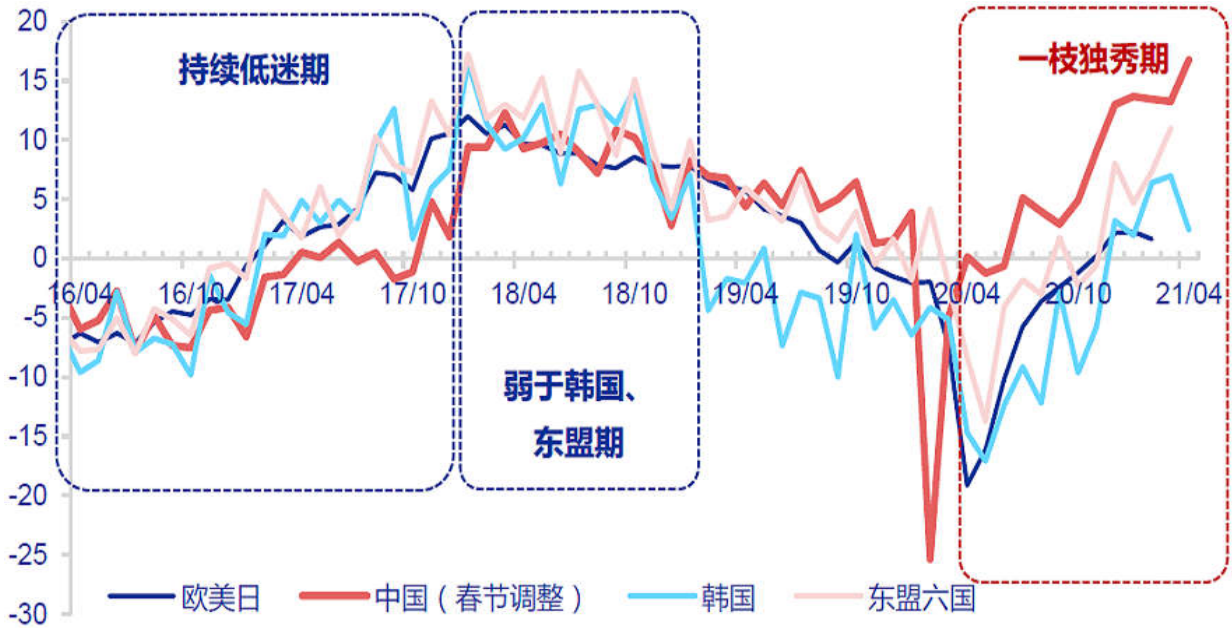
### 一、出口延续增长趋势

海关总署5月7日发布的数据显示，今年前4个月，我国进出口总值11.62万亿元，同比增长28.5%，外贸进出口继续保持向好势头。其中，4月进出口总值3.15万亿元，同比增长26.6%，环比增长4.2%，比2019年同期增长25.2%。从去年6月份起，我国外贸进出口已连续11个月实现正增长。与2019年同期相比，今年前4个月的进出口增速高达21.8%，说明我国统筹疫情防控和经济社会发展取得重大战略成果，稳外贸政策措施有力有效。

近期，全球经济复苏景气度较强，摩根大通全球综合PMI指数4月环比上升1.5个百分点至56.3%，创2011年3月以来的新高。美国、欧元区、日本制造业PMI指数均保持在较高景气度区间。外需回升带动我国出口保持较快增长，4月，以美元计价的出口金额同比增长32.3%，贸易顺差428.5亿美元，为近3个月最高。

从全球范围的出口情况来看，我国出口出现“一枝独秀”情况。一季度，欧美日以及韩国和东盟出口的两年复合年化增速分别仅为2.0%、7.0%左右，中国达到13.4%，分别高于上述两大出口体11.4个百分点、6.4个百分点，成为2016年以来中国出口相对全球其他出口体表现最好的阶段。4月份，我国出口的全球份额不但没有下降，还有上升态势，复合年化增速较一季度进一步走高，与上述两大出口体将进一步拉开差距。4月份，我国出口同比增长达到32.3%，两年复合年化增速较3月上行3.6个百分点至16.8%。两年复合年化增速高于欧美日10个百分点，也高于韩国和东盟5个百分点以上，且差距进一步拉大。

图表 1：中国、欧美日、韩国东盟出口两年复合年化增速（%）



来源：CEIC，新华财经

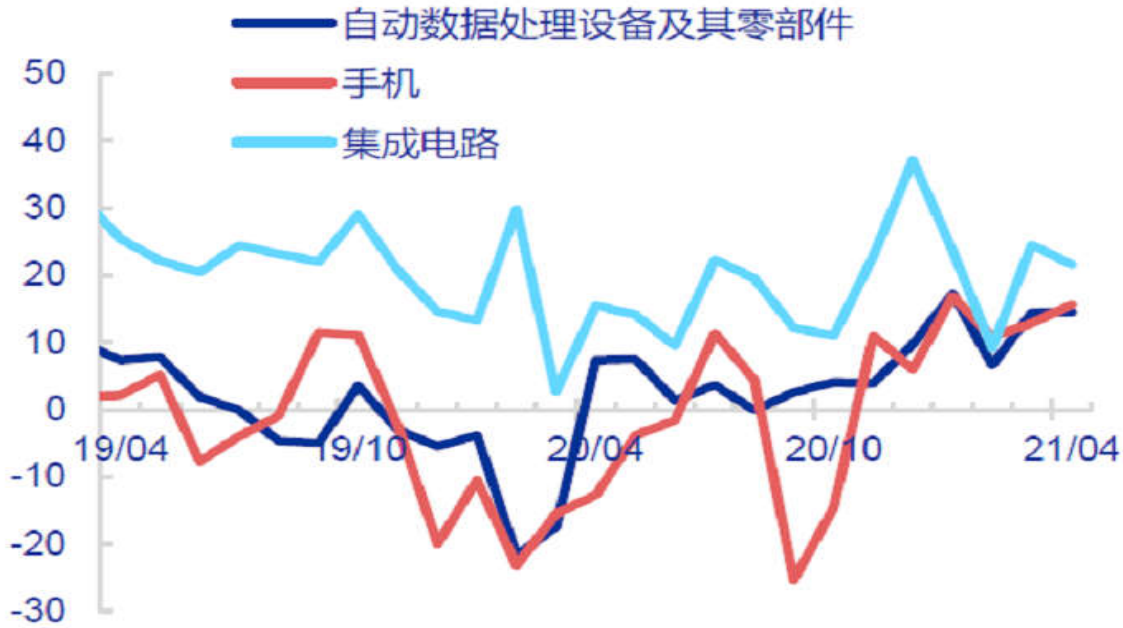
## 二、我国产业链竞争优势明显

我国出口竞争力和韧劲较强的原因是产业链竞争优势明显，海外产能恢复对我国出口的替代效应影响有限。我国拥有上下游较为完备的产业链和产业集群，拥有比发达经济体成本更低的高端人才，以及比发展中经济体更先进的技术，支撑了我国相关出口产品的不可替代性。

我国出口产品附加值率大幅提升，电脑手机、家电家具等附加值率相对较高的产品出口，拉动我国4月出口复合年化增速上行0.5个百分点；资本品、中间品拉动维持高位。4月我国电子消费品出口继续走强，出口自动数据处理设备及其零部件、手机增速分别上行0.1和2.8个百分点至14.5%和15.6%维持高位，并拉动我国对韩国出口上行1.9个百分点至15.6%；集成电路出口21.6%，增速虽较上月下行2.9个百分点，但仍处高位。其他耐用品如汽车（包括底盘）出口在3月短暂走弱后上行22.3个百分点至48.2%，和2月份的高位相当；家用电器出口增速小幅下行1.2个百分点至21.3%，家具出口增速上行2.2个百分点至19.7%，耐用消费品出口依然维持高位水平。

从出口产品类型看，机电产品仍是拉动4月出口的主力，劳动密集型产品拉动边际上升。机电产品拉动4月出口同比17.9个百分点，贡献最为显著，但较3月的拉动幅度20.3个百分点相比有所下滑。防疫物资对出口同比的拉动，从3月的0.6%转负到-1.2%，在海外疫情再起的情况下，这一推动2020年中国出口超预期的力量继续减弱。劳动密集型产品对出口同比的拉动，从3月的3.7%回升到5.6%，其他产品的拉动从5.6%提高到9.5%。

图表 2：电子产业链出口高增（两年复合年化%）



来源：CEIC，新华财经

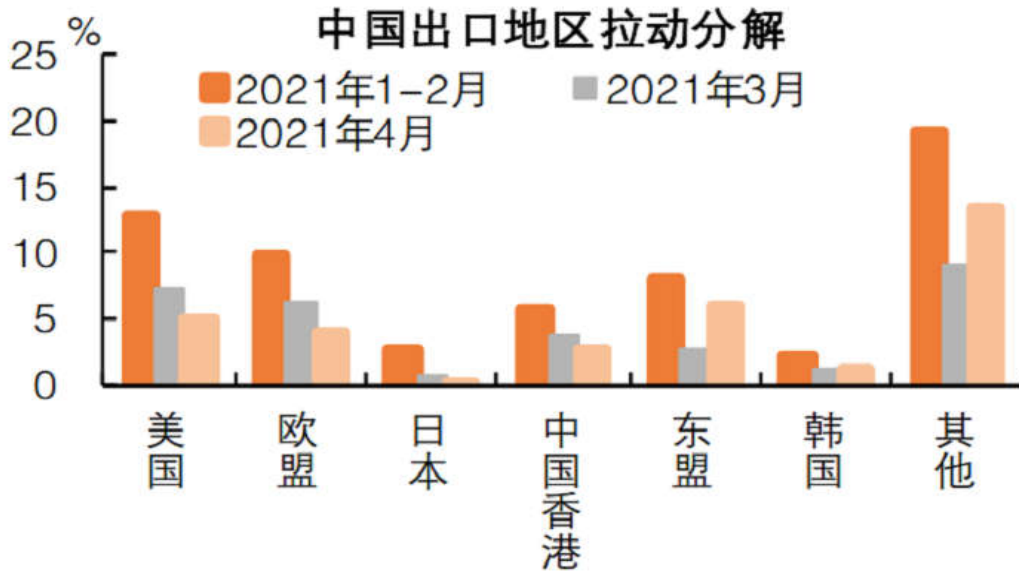
### 三、东盟地区对我国出口起到重要拉动作用

4月份，我国对美国、东盟、欧盟出口增速较去年同期均有大幅提升，分别为31.2%、42.2%、28.1%。4月份，美国继续成为中国最大的出口国，出口额达420.5亿美元；东盟次之，出口额达410.96亿美元；欧盟居第三，出口额达399.2亿美元。

推动中国出口超预期增长的主要是东盟地区，4月份中国对东盟出口同比增长42.2%。东盟对中国出口同比的拉动，从3月的2.6个百分点提高至6.1个百分点，主要原因是随着东盟的复工复产，增加了对中国原材料和中间产品的进口需求。而美国、欧盟和日本这三个发达经济体对中国出口同比的拉动，从3月的14.0个百分点，下滑到4月的8.9个百分点。具体分国别看，4月份，中国对美国、中国香港地区、欧盟和日本的出口同比分别为31.2%、25.7%、23.8%和0.4%，而3月份数值分别为53.3%、33.3%、45.9%和7.6%，均出现回落，尤其是对美国和欧盟的出口增速下滑较大。对韩国出口的增速变化不大，3月和4月分别为20.9%、23.1%。

中国对除主要贸易伙伴以外的世界其他国家和地区，出口同比也从3月的29.1%大幅上升到43.8%。从对4月出口同比的拉动幅度看，其他国家和地区、东盟和美国三者的贡献较大，分别拉动出口同比13.3、6.1和5.0个百分点。

图表 3：4 月主要贸易伙伴对中国出口的拉动出现分化



来源：Wind，新华财经

#### 四、 大宗商品价格上涨 进口增长超预期

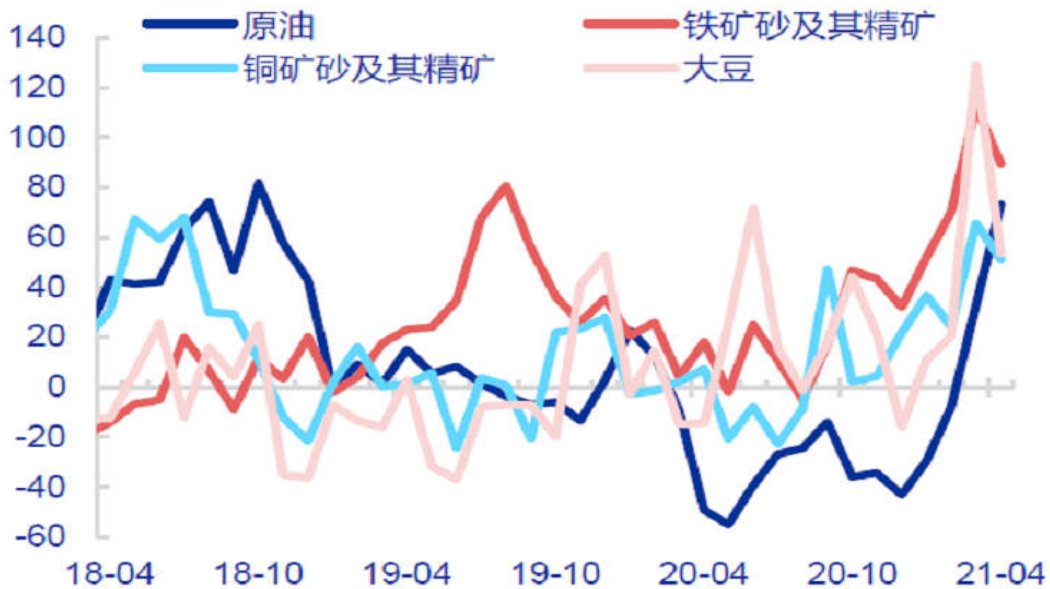
数据显示，按美元计价，4月份我国进口2210.7亿美元，同比增长43.1%，环比下降2.8%，比2019年同期增长22.5%。分国别来看，东盟、欧盟和日本为我国前三大进口来源国，进口额分别为313.75亿美元、267.94亿美元和184.57亿美元，进口同比增速分别达40.6%、43.29%和25.5%，保持较高增速。分产品来看，进口以集成电路、原油、铁矿砂和农产品为主。

4月进口超预期与大宗商品价格高涨有关，4月CRB现货指数均值518.14，同比涨幅45.95%，再创疫情以来新高。大宗商品价格上涨导致供需错配，引发通胀预期，推升大宗商品价格持续走高。

4月进口超预期还与我国市场需求旺盛有关。4月中国制造业PMI为51.1%，虽然低于上月0.8个百分点，但仍高于临界点。其中，小型企业表现尤其亮眼，制造业PMI为50.8%，高于前月0.4个百分点，生产指数和新订单指数均连续两个月回升，表明中国经济扩张势头不减，企业补库存动力较强。

此外，随着新冠疫苗大规模接种和疫情得到初步控制，海外供给修复进度加快，各国工业景气度上升、国际航运运力改善也是4月进口超预期的重要因素之一。

图表 4：进口大宗商品金额同比（%）



来源：Wind，新华财经

从进口金额上看，受到价格同比上行的拉动，4月原油、铁矿砂、铜矿砂进口金额分别同比增长73.2%、89.6%和51.3%。与加工贸易直接相关的集成电路、二极管及类似半导体器件进口增速相较3月分别小幅下滑4.7和3.3个百分点至16.7%和20.2%，自动数据处理设备及其零部件进口增速上行0.9个百分点至45.9%，整体均在高位。从进口数量上看，我国进口原油数量增速大幅回落16.3个百分点至-3.9%；铜矿砂进口数量增速下行3.1个百分点至7.7%；铁矿砂进口数量增速上行1.8个百分点至10.5%。

## 重要声明

新华财经研报由新华社中国经济信息社发布。报告依据国际和行业通行准则由新华社经济分析师采集撰写或编发，仅反映作者的观点、见解及分析方法，尽可能保证信息的可靠、准确和完整，不对外公开发布，仅供接收客户参考。未经书面许可，任何机构或个人不得以任何形式翻版、复制、刊登、转载和引用。