新华指数
Xinhua Indices

周报

第 17 期

新华·宜昌
秭归脐橙®
系列价格指数

2021.4.13-2021.4.19

中国经济信息社
CHINA ECONOMIC INFORMATION SERVICE

新华•宜昌秭归脐橙系列价格指数周报

(2021.4.13-2021.4.19)

产业简介

作为全国首批命名的“中国脐橙之乡”，湖北省宜昌市秭归县近年来依托独特资源禀赋，充分发掘厚重橘文化，严格质量安全标准，注重产业融合发展，现已形成了秭归脐橙“四季鲜橙、生态绿色”的产业发展名片，脐橙产业成为当地群众增收致富的“黄金产业”。

统计数据显示，近两年秭归县产量最大的六个优质脐橙品种分别是纽荷尔、伦晚、罗伯逊、九月红、夏橙和红肉。截至 2020 年，秭归脐橙产品已销往全国 32 个省市及美国、欧盟、中东、东南亚等 148 个国家和地区。

指数简介

新华•宜昌秭归脐橙系列价格指数由中国经济信息社和湖北省秭归县委县政府共同编制发布。该系列价格指数围绕脐橙产业零售、收购、批发三个环节编制，包含新华•宜昌秭归脐橙电商价格指数、新华•宜昌秭归脐橙产地收购价格指数、新华（中国）脐橙销地批发价格指数三支子指数，旨在精准刻画脐橙产业各环节的价格变化趋势，为政府监管、贸易决策提供价值参考。

其中，新华•宜昌秭归脐橙电商价格指数选取秭归县主要电商企业为样本点，以秭归县主产的九月红、纽荷尔、罗伯逊、红

肉、伦晚、夏橙六个主流品种 60-70mm、70-80mm、80mm 以上果径果为代表规格品，以 2017 年 11 月为基期，基点 1000 点；新华·宜昌秭归脐橙产地收购价格指数选取秭归产区为样本区域，以秭归县主产的九月红、纽荷尔、罗伯逊、红肉、伦晚、夏橙六个主流品种 60mm 以上果径果为代表规格品，以 2018 年 12 月为基期，基点 1000 点；新华（中国）脐橙销地批发价格指数选取我国重点批发市场为样本点，以纽荷尔、红肉、伦晚、夏橙四个主流品种 70-80mm 果径果为代表规格品，以 2019 年 12 月为基期，基点 1000 点。

周度概要

谷雨节气后，全国各地气温将进一步回升，大部分柑橘类水果供应也将进入尾期，挂树保鲜的脐橙供应总量将进一步缩减，脐橙产销价格或将迎来上涨。

具体来看，产地收购方面，本期（4 月 13 日-4 月 19 日）秭归脐橙产地各监测点出货总量较上周增加，产地收购均价报 4.24 元/公斤。当前，国产鲜橙以三峡库区的湖北秭归的伦晚脐橙、重庆奉节的奉园 72-1 等晚熟品种为主。随着五一假期的临近，不少供应商们对市场持乐观态度，积极备货。

电商零售方面，据秭归县电商协会材料显示，红肉脐橙进入销售尾季，秭归电商渠道预计将在本月底全面下架红肉脐橙，本期伦晚脐橙销量较大幅增加，秭归脐橙电商销售均价延续上涨趋势。

销地批发市场方面，当前全国脐橙销地批发价格已处于较低位，随着国产鲜橙供应总量逐步减少，叠加国外价格较高的欧美甜橙持续进入国内填补部分市场份额，预计全国脐橙销地批发价格将有望止跌回涨，秭归脐橙价格仍有一定的上涨空间。

新华·宜昌秭归脐橙电商价格指数

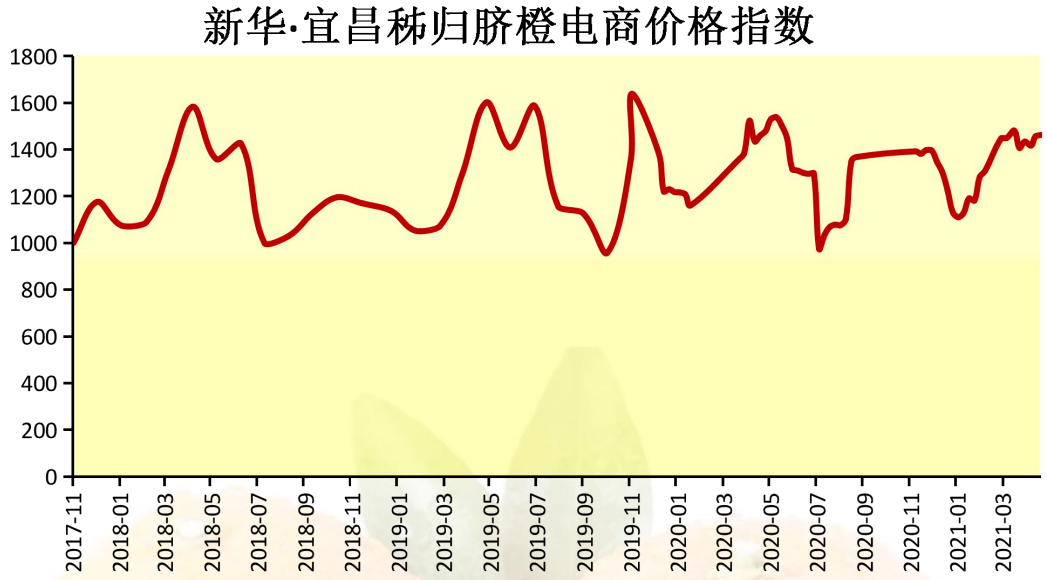

数据来源：新华指数

本期新华·宜昌秭归脐橙电商价格指数报 1462.65 点，环比上涨 6.05 点，涨幅 0.42%；同比上涨 2.57 点，涨幅 0.18%；较基期(2017 年 11 月)上涨 462.65 点，涨幅 46.27%。

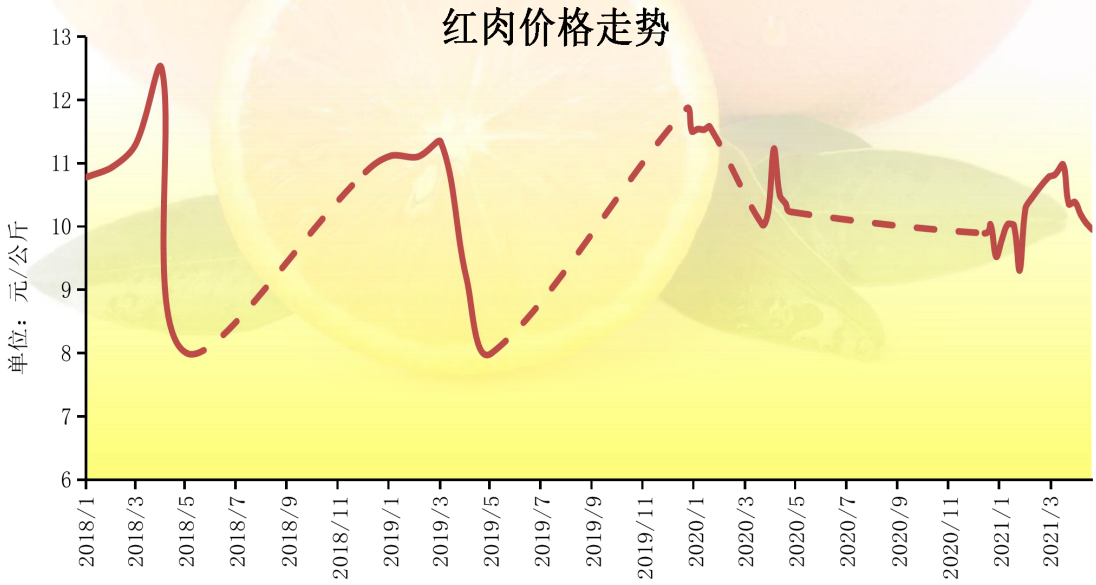

数据来源：新华指数

截至 4 月 19 日，秭归产区红肉脐橙电商销售均价为 9.95 元/公斤，环比下跌 0.10 元/公斤，跌幅 0.96%；同比下跌 0.41 元

/公斤，跌幅 3.94%。

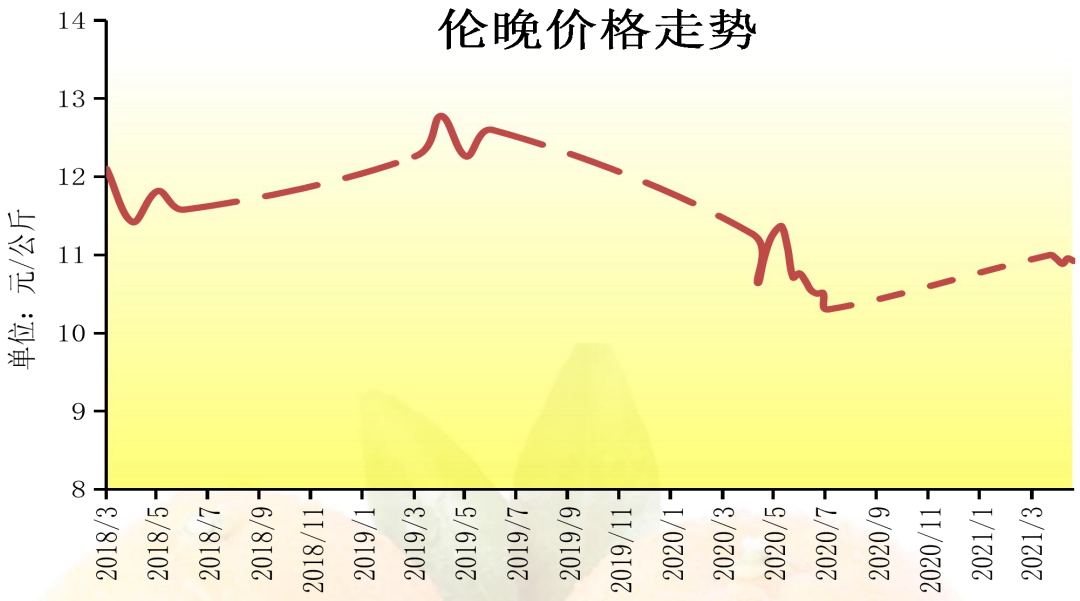

数据来源：新华指数

截至 4 月 19 日，秭归产区伦晚脐橙电商销售均价为 10.92 元/公斤，环比下跌 0.03 元/公斤，跌幅 0.30%；同比下跌 0.02 元/公斤，跌幅 0.15%。

秭归脐橙主要品种及其代表规格品电商销售均价

（单位：元/公斤）

脐橙果径	红肉	环比涨跌幅	同比涨跌幅	伦晚	环比涨跌幅	同比涨跌幅
60-70mm	7.73	1.83%↓	13.69%↓	9.01	0.06%↑	6.01%↓
70-80mm	10.01	1.01%↓	2.80%↓	10.99	0.29%↓	0.21%↑
80mm 以上	10.53	0.99%↓	10.28%↓	11.41	0.37%↓	1.97↓

数据来源：新华指数

新华•宜昌秭归脐橙产地收购价格指数

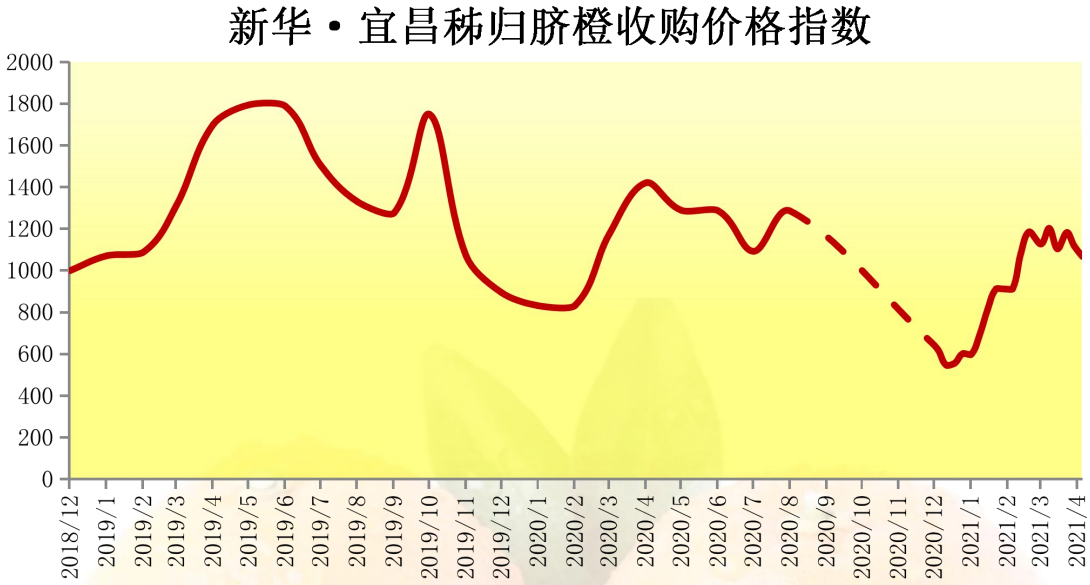

数据来源：新华指数

本期新华·宜昌秭归脐橙产地收购价格指数报 1067.87 点，环比下跌 51.46 点，跌幅 4.60%；同比下跌 353.24 点，跌幅 24.86%；较基期（2018 年 12 月）上涨 67.87 点，涨幅 6.79%。

秭归脐橙主要品种产地收购均价（单位：元/公斤）

红肉	伦晚
2.79	5.18

数据来源：新华指数

新华（中国）脐橙销地批发价格指数

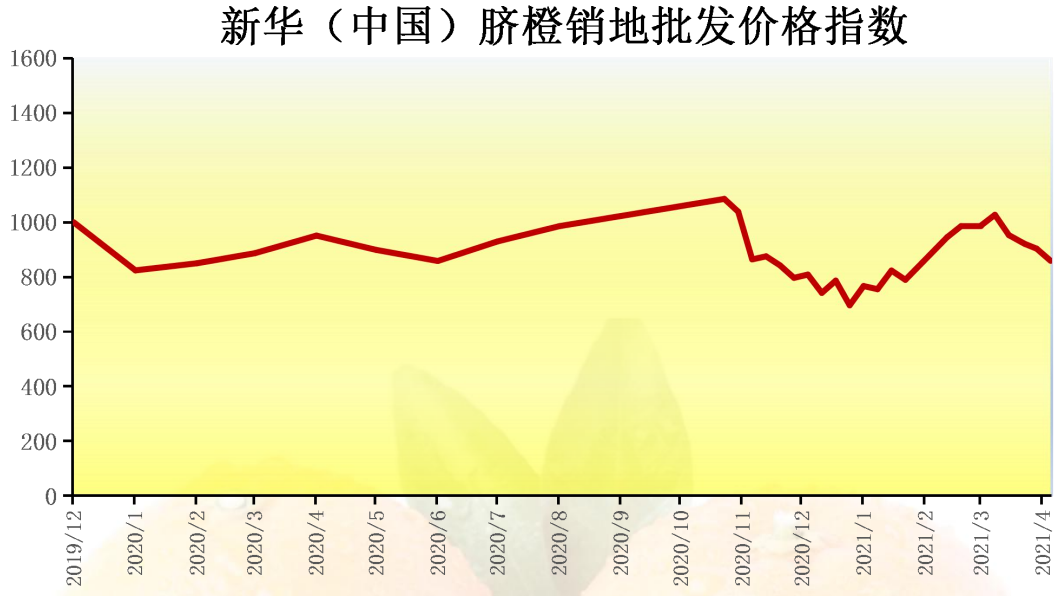

数据来源：新华指数、中国供销农产品批发市场控股有限公司

本期新华（中国）脐橙销地批发价格指数报 859.32 点，环比下跌 44.30 点，跌幅 4.9%；同比下跌 92.15 点，跌幅 9.69%；较基期（2019 年 12 月）下跌 140.68 点，跌幅 14.07%。

全国重点批发市场脐橙最新报价表（单位：元/公斤）

日期	北京新发地农副产品批发市场中心	郑州万邦农产品批发市场	湖南（长沙）红星水果批发市场	西安雨润水果批发市场	成都雨润产品批发市场	沈阳八家子水果批发市场	浙江嘉兴水果批发市场	汕头市农副产品批发中心市场
4 月 19 日	6.2	4.8	6	5.31	4.1	5.4	6.9	6

数据来源：新华指数、中国供销农产品批发市场控股有限公司

附录 1：秭归县脐橙电商销售均价表（单位：元 / 公斤）

日期	九月红	纽荷尔	罗伯逊	红肉	伦晚	夏橙
2017/11	11.36	7.42	4.74	-	-	-
2017/12	11.78	8.86	6.38	7.92	-	-
2018/1	-	8.52	4.70	11.78	-	-
2018/2	-	8.40	5.60	10.94	-	-
2018/3	-	-	6.50	11.30	12.10	-
2018/4	-	-	-	12.50	11.42	-
2018/5	-	-	-	8	11.82	7.22
2018/6	-	-	-	-	11.58	7.78
2018/7	-	-	-	-	-	7.38
2018/8	-	-	-	-	-	7.62
2018/9	-	-	-	-	-	8.36
2018/10	8.84	-	-	-	-	-
2018/11	12.20	8.52	6.88	-	-	-
2018/12	14.04	7.60	6.94	10.86	-	-
2019/1	-	7.60	7.22	11.12	-	-
2019/2	-	7.48	8.40	11.10	-	-
2019/3	-	-	6.00	11.34	12.26	-
2019/4	-	-	-	9.18	12.78	-
2019/5	-	-	-	8	12.26	7.74
2019/6	-	-	-	-	12.60	9.42
2019/7	-	-	-	-	-	8.54
2019/8	-	-	-	-	-	8.34
2019/9	-	-	-	-	-	7.08
2019/10	10.06	-	-	-	-	-
2019/11	12.10	-	-	-	-	-
2019/12/6	12.30	10.54	7.76	-	-	-
2019/12/13	10.92	9.20	7.00	-	-	-
2019/12/20	11.02	9.10	6.77	11.87	-	-

2019/12/27	11.00	8.94	6.95	11.50	-	-
2020/1/3	10.93	8.89	7.16	11.54	-	-
2020/1/10	11.47	8.82	6.75	11.53	-	-
2020/1/17	-	8.70	7.00	11.58	-	-
2020/3/20	-	-	-	10.03	-	-
2020/3/27	-	-	-	10.23	-	-
2020/4/3	-	-	-	11.23	11.27	-
2020/4/10	-	-	-	10.49	10.64	-
2020/4/17	-	-	-	10.36	10.94	-
2020/4/24	-	-	-	10.23	11.18	-
2020/5/1	-	-	-	-	11.31	-
2020/5/8	-	-	-	-	11.37	-
2020/5/15	-	-	-	-	11.11	-
2020/5/22	-	-	-	-	10.71	-
2020/5/29	-	-	-	-	10.77	6.93
2020/6/5	-	-	-	-	10.68	7.05
2020/6/12	-	-	-	-	10.55	7.11
2020/6/19	-	-	-	-	10.51	7.13
2020/6/26	-	-	-	-	10.52	7.17
2020/7/3	-	-	-	-	10.30	7.20
2020/7/10	-	-	-	-	-	7.64
2020/7/17	-	-	-	-	-	7.90
2020/7/24	-	-	-	-	-	7.97
2020/7/31	-	-	-	-	-	7.95
2020/8/7	-	-	-	-	-	8.15
2020/8/14	-	-	-	-	-	9.96
2020/8/21	-	-	-	-	-	10.11
2020/11/6	10.29	-	-	-	-	-
2020/11/13	10.21	-	-	-	-	-
2020/11/20	10.33	-	-	-	-	-

2020/11/27	10.32	-	-	-	-	-
2020/12/4	10.38	8.18	-	-		-
2020/12/11	10.32	8.20	-	9.89	-	-
2020/12/18	10.11	8.21	5.30	10.03	-	-
2020/12/25	10.09	8.21	4.65	9.52	-	-
2021/1/1	10.12	8.24	4.70	9.80	-	-
2021/1/8	10.27	8.40	4.91	10.04	-	-
2021/1/15	10.41	8.69	4.98	10.03	-	-
2021/1/22	10.44	8.69	5.11	9.31	-	-
2021/1/29	10.55	9.25	7.02	10.28	-	-
2021/2/5	-	9.23	-	10.44	-	-
2021/2/26	-	10.52	-	10.78	-	-
2021/3/5	-	10.41	-	10.82	-	-
2021/3/15	-	10.54	-	10.98	-	-
2021/3/22	-	10.21	-	10.35	11	-
2021/3/29	-	-	-	10.39	10.96	-
2021/4/6	-	-	-	10.19	10.89	-
2021/4/12	-	-	-	10.05	10.96	-
2021/4/19	-	-	-	9.95	10.92	-

附录 2：秭归县脐橙收购均价表（单位：元 / 公斤）

日期	九月红	纽荷尔	罗伯逊	红肉	伦晚	夏橙
2018/12	7.33	3.99	2.62	4.10	-	-
2019/1	-	4.29	2.83	4.60	-	-
2019/2	-	4.34	2.95	4.80-	-	-
2019/3	-	-	3.03	5.76	6.51	-
2019/4	-	-	-	6.38	7.13	-
2019/5	-	-	-	5.73	7.83	6.79
2019/6	-	-	-	12.60	7.16	6.89

2019/7	-	-	-	-	-	5.97
2019/8	-	-	-	-	-	5.28
2019/9	-	-	-	-	-	5.06
2019/10	6.94	-	-	-	-	-
2019/11	6.28	3.99	-	-	-	-
2019/12	5.66	3.46	3.39	4.32	-	-
2020/1	-	3.26	3.53	4.34	-	-
2020/2	-	3.27	3.55	4.26	-	-
2020/3	-	-	3.30	4.08	6.95	-
2020/4	-	-	-	4.75	6.19	-
2020/5	-	-	-	11.31	-	-
2020/6	-	-	-	-	6.30	3.16
2020/7	-	-	-	-	-	4.34
2020/8	-	-	-	-	-	5.10
2020/12/11	4.74	2.52	1.60	-	-	-
2020/12/18	4.47	2.62	1.56	-	-	-
2020/12/25	4.53	2.23	1.54	-	-	-
2021/1/1	4.06	2.39	1.71	-	-	-
2021/1/8	5.00	2.52	1.64	3.11	-	-
2021/1/15	3.79	2.51	1.75	2.77	-	-
2021/1/22	3.24	2.84	1.93	3.34	-	-
2021/1/29	-	3.20	2.41	3.76	-	-
2021/2/5	-	3.54	1.87	4.30	-	-
2021/2/26	-	3.74	3.63	4.50	-	-
2021/3/5	-	4.11	4.40	4.95	-	-
2021/3/15	-	3.80	4.05	4.63	5.6	-
2021/3/22	-	3.68	3	4.38	6.13	-
2021/3/29	-	3	-	3.92	5.03	-
2021/4/6	-	-	3	3.81	5.1	-
2021/4/12	-	-	3	3.32	5.2	-

2021/4/19	-	-	-	2.79	5.18	-

附录 3：批发市场脐橙批发价格表（单位：元 / 公斤）

日期	北京新发地农副产品批发市场中心	郑州万邦农产品批发市场	湖南（长沙）红星水果批发市场	西安雨润水果批发市场	成都雨润产品批发市场	沈阳八家子水果批发市场	浙江嘉兴水果批发市场	汕头市农副产品批发中心市场
2019/12	5.6	7.2	6	-	10.3	-	7.8	5.8
2020/1	4	5.3	5	-	10.24	-	5.6	4.5
2020/2	5	-	-	-	10.25	-	5	-
2020/3	-	5.6	6	-	6.01	-	6.6	6.4
2020/4	-	6.6	7.6	-	5.3	-	7.4	-
2020/5	-	-	-	-	5.3	-	4.8	-
2020/6	-	6.1	5.5	-	5.3	-	5.4	6.5
2020/7	-	7.2	7.5	-	5.5	-	-	7.4
2020/8	-	8.7	8.3	-	5.4	-	-	8.6
2020/11/6	6.4		-	-	-	8.4	7.7	-
2020/11/13	6.6		-	-	-	6.8	6.4	-
2020/11/20	5.8	4.8	5.6	4.8	-	7.4	6.8	5
2020/11/27	5.3	5.1	5	7.6	-	7.6	6.2	4.3
2020/12/4	4.6	4.6	4.8	7.2	-	7.8	6.7	4.6
2020/12/11	5	4.1	4.6	6.6	3.5	7.6	6.1	3.9
2020/12/18	5.8	4.9	4.1	4.7	3.2	8.1	6.1	4
2020/12/25	5	3.8	4.4	4.6	3.5	7.8	5.6	3.4
2021/1/1	5.2	5	5.5	5	3.5	6.1	5.8	4.4
2021/1/8	5	3.6	4.4	4.5	3.8	5	5.8	4
2021/1/15	5.6	4.8	4.4	4.4	4.4	6	5.7	4.4

2021/1/22	5.2	5.3	4.8	4.3	3.8	5.66	5.5	4.6
2021/1/29	5.5	5.5	5.7	4.9	4.56	6.37	5.7	4.8
2021/2/5	5.2	5.2	4.8	4.8	6.04	5.91	5.7	4.8
2021/2/26	6.4	5.6	6	6.3	6.75	5.97	7.4	6.4
2021/3/5	6.8	6	7.2	5.4	6.1	6.46	7.63	6.4
2021/3/15	6.8	6	7.6	5.4	5.6	6.73	7.23	6.63
2021/3/22	6.8	7.6	7.6	5.6	5.3	6.4	7.5	7.2
2021/3/29	6.2	6.6	6.6	6.29	5.6	4.84	7.74	7
2021/4/6	6	6	7	5.71	4.8	5.5	7.09	6.8
2021/4/12	6.2	5.2	6.4	6	4.3	5.9	7.16	6
2021/4/19	6.2	4.8	6	5.31	4.1	5.4	6.9	6

免责声明

新华指数作为中经社四大战略性重点产品，负责开发、管理和运维新华社旗下全部指数和指数衍生品，是国内第一家综合性指数研究、发布、推广及运营的专业机构。

“新华·宜昌秭归脐橙系列价格指数”由中国经济信息社、秭归县委县政府共同编制并发布，最终解释由上述机构负责。任何网站等媒体和机构在转载或引用时，需注明出处。否则，将依法追究其法律责任。

该报告的所有图片、表格及文字内容的版权归新华指数所有。其中，部分图表在标注有数据来源的情况下，版权归中国经济信息社、秭归县委县政府共同所有。部分数据来源于公开的资料，如果有涉及版权纠纷问题，请及时联络。

本报告及其任何组成部分不得被再造、复制、抄袭、交易，或为任何未经中国经济信息社、秭归县委县政府允许的商业目的所使用。如果报告内容用于商业、盈利、广告等目的时，需征得中国经济信息社、秭归县委县政府书面特别授权，并注明出处，并按照中国及国际版权法的有关规定向上述机构支付版税。

除法律或规则规定必须承担的责任外，中国经济信息社、秭归县委县政府不对因使用此报告的材料而引致的损失负任何责任。

本报告有关版权问题适用中华人民共和国法律。中国经济信息社、秭归县委县政府保留随时解释和更改免责事由及条款的权利。

中国经济信息社
CHINA ECONOMIC INFORMATION SERVICE

联系方式

中国经济信息社

作者：李水艳 李伯槑

数据校审：高铭 编辑：汪伟坚 审核：白卫涛

电话：010-88051569

邮箱：maopizai@sina.com

联系地址：北京市西城区宣武门外大街甲 1 号

环球财讯中心 A 座 15 层

新华指数
Xinhua Indices

新华·宜昌秭归脐橙®
系列价格指数周报

地址：北京市西城区宣武门外甲一号 新华社三工作区
邮编：100052
电话：010-88053587　63072745
网址：http://index.xinhua08.com/