



新华指数
Xinhua Indices



第 116 期

新华·海南农垦 系列价格指数周报

2021. 5. 10-5. 14



中国经济信息社
CHINA ECONOMIC INFORMATION SERVICE



新华·海南农垦-系列价格指数周报

2021.5.10-5.14

☆ 指数简介

新华·海南农垦-系列价格指数，由新华社中国经济信息社与海南省农垦投资控股集团有限公司共同编制并发布，目前已发布 6 支指数：

新华·海南农垦-标准胶（TSR20）价格指数

新华·海南农垦-混合胶（20#）价格指数

新华·海南农垦-浓乳价格指数

新华·海南农垦-天然胶乳价格指数

新华·海南农垦-胡椒价格指数

新华·海南农垦-槟榔价格指数

☆ 本期概要

天然橡胶：供需矛盾日益凸显 价格或宽幅震荡

胡椒：市场需求不足，后期价格或延续震荡态势

新华·海南农垦-天然橡胶系列价格指数周报

2021.5.10-5.14

☆ 指数简介

新华·海南农垦-天然橡胶系列价格指数分别是：

新华·海南农垦-标准胶（TSR20）价格指数

新华·海南农垦-混合胶（20#）价格指数

新华·海南农垦-浓乳价格指数

新华·海南农垦-天然胶乳价格指数

指数以 2017 年 6 月 12 日为基期，基点 1000 点，标准胶、混合胶样本选取 STR20、SMR20 和 SIR20；浓乳样本选取浓缩乳胶，干胶含量 60%以上；天然胶乳样本选取新鲜胶乳（折干）。样本区域覆盖海南、云南、泰国、印度尼西亚和马来西亚。标准胶、混合胶每工作日更新；浓乳、天然胶乳产季（5 月-12 月）每工作日更新。

☆ 本期概要：

本期（2021.5.10-5.14，下同）天然橡胶各代表规格品均价及价格指数小幅下跌，预计短时间内维持宽幅震荡。

新华·海南农垦-天然橡胶系列价格指数

2019.11.7-2021.5.14

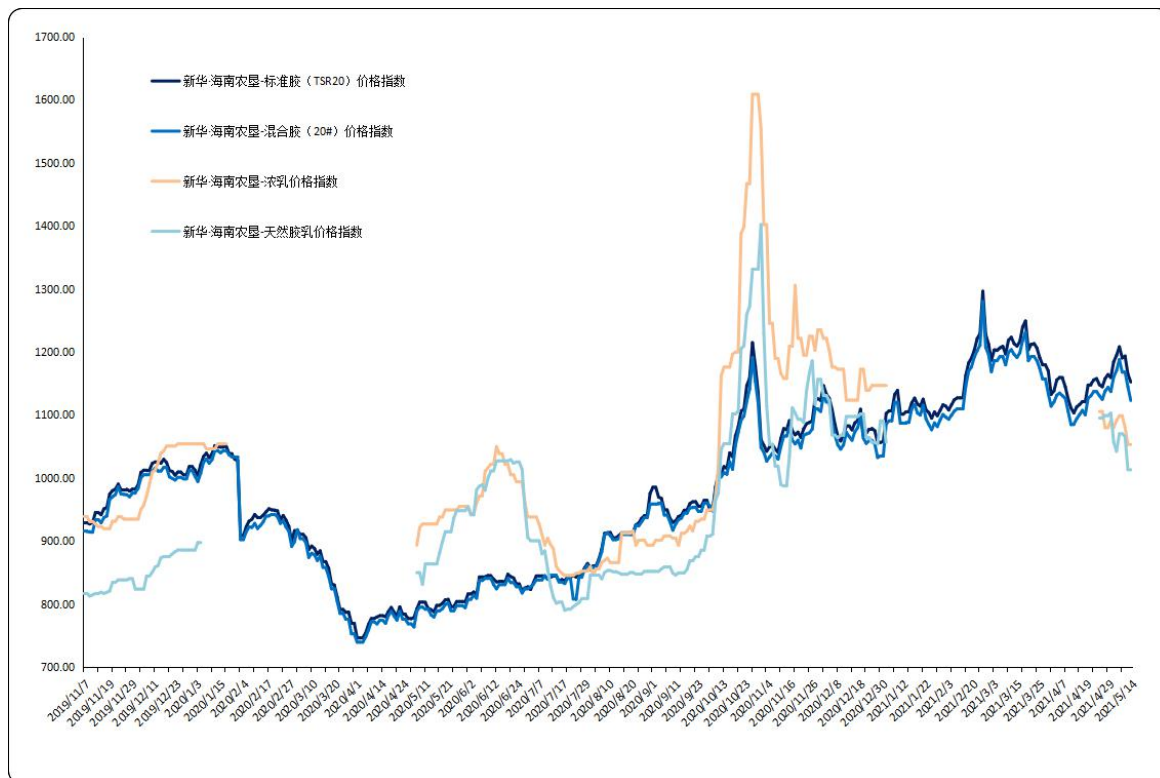


图1 新华·海南农垦-天然橡胶系列价格指数运行图

数据来源：新华指数

5月10日至5月14日，标准胶、混合胶、浓乳、天然胶乳价格指数整体小幅下跌。截至14日，新华·海南农垦-标准胶（TSR20）价格指数报1152.24点，下跌3.54%（较5月7日，下同）；新华·海南农垦-混合胶（20#）价格指数报1122.94点，下跌4.05%；新华·海南农垦-浓乳价格指数报1053.03点，下跌3.47%；新华·海南农垦-天然胶乳价格指数报1012.96点，下跌2.81%。

供应端，泰国进入雨季，原料产出正常。截至5月14日，泰国杯胶价格报46泰铢/公斤，折1715美元/吨左右（含

加工费)；印尼当天原料价格无更新。国内产区方面，海南产区主要地区开割正常，云南产区全面开割推迟至5月下旬。

需求端，假期结束，轮胎厂开工负荷回升。截至5月13日，山东地区轮胎企业全钢胎开工负荷为68.6%，较前一周上涨16.67个百分点，较去年同期上涨5.82个百分点；国内轮胎企业半钢胎开工负荷为64.73%，较前一周上涨9.43个百分点，较去年同期上涨4.54个百分点。由于新一轮山东省生态环境保护督察已经全面启动，后期或对轮胎厂开工负荷造成一定影响。

汽车方面，由于2020年4月汽车产销逐步恢复，低基数带来的高增长影响明显减弱，此外，芯片短缺问题也一定程度影响了车企的生产进度。据中汽协最新发布的数据显示，2021年4月，汽车产销分别完成223.4万辆和225.2万辆，环比下降9.3%和10.8%，同比增长6.3%和8.6%；1月-4月，汽车产销分别完成858.6万辆和874.8万辆，同比分别增长53.4%和51.8%。

期货方面，全球大宗商品热潮减弱，黑色系集体下挫，天然橡胶期货价格大幅回落。截至5月14日，沪胶主力收盘价报13320元/吨；新加坡SICOM TSR20主力月7月合约收于165.1美分/公斤；SICOM RSS3近月6月合约收于232.5美分/公斤。

综合分析，供应端，随着国内外产区进入旺产季，天然橡胶供应或逐步提升；需求端，由于轮胎厂新订单减少、汽车产销受芯片短缺影响或出现下滑，产业内部供需矛盾激化，叠加大宗商品热潮褪去，天然橡胶价格支撑减弱，预计短时间内天然橡胶价格维持宽幅震荡走势。

海南农垦天然橡胶各品种均价走势

2019.11.7-2021.5.14



图2 新华·海南农垦-天然橡胶各品种均价走势图

数据来源：新华指数

价格方面，本期标准胶、混合胶、浓乳、天然胶乳均价呈小幅下行走势。标准胶（TSR20）均价在 1707.74-1790.72 美元/吨区间波动；混合胶（20#）均价在 1689.87-1787.43 美元/吨区间波动。浓乳均价在 9430.00-9840.00 元/吨区间波动；天然胶乳均价（折干）保持在 12876.25-13601.25 元/吨。

新华·海南农垦-天然橡胶各品种均价

2021.4.15-5.14

日期	标准胶（TSR20） （美元/吨）	混合胶（20#） （美元/吨）	浓乳 （元/吨）	天然胶乳 （元/吨）
2021/4/15	1654.80	1656.15		
2021/4/16	1661.80	1666.15		
2021/4/19	1661.15	1655.51		
2021/4/20	1700.56	1694.87		
2021/4/21	1702.91	1701.15		
2021/4/22	1712.76	1711.15		
2021/4/23	1715.78	1711.15		
2021/4/26	1701.41	1701.15	9900.00	14200.00
2021/4/27	1696.64	1692.43	9900.00	14200.00
2021/4/28	1716.06	1712.43	9670.00	13968.75
2021/4/29	1725.28	1721.15	9670.00	13968.75
2021/4/30	1718.28	1711.15	9770.00	14017.50
2021/5/6	1755.45	1746.15	9670.00	13432.50
2021/5/7	1770.52	1761.15	9770.00	13248.75
2021/5/10	1790.72	1787.43	9840.00	13601.25
2021/5/11	1764.40	1757.43	9840.00	13601.25
2021/5/12	1768.73	1757.43	9670.00	13548.75
2021/5/13	1726.43	1722.43	9430.00	12876.25
2021/5/14	1707.74	1689.87	9430.00	12876.25

数据来源：新华指数

天然橡胶行业要闻

➤ 马来西亚宣布 5 月 12 日起实施全国封锁

据《马来邮报》报道，马来西亚总理穆希丁 10 日宣布，由于新冠肺炎病例增加，该国于 5 月 12 日至 6 月 7 日实施全国封锁。

来源：中国橡胶信息贸易网

➤ 2021 年一季度越南天胶产量同比增 1.6%至 11.9 万吨

据越南农业和农村发展部公布的数据显示，2021 年一季度越南天胶产量达到 11.9 万吨，同比增长 1.6%。

来源：中国橡胶信息贸易网

新华·海南农垦-胡椒价格指数周报

2021.5.10-5.13

☆ 指数简介

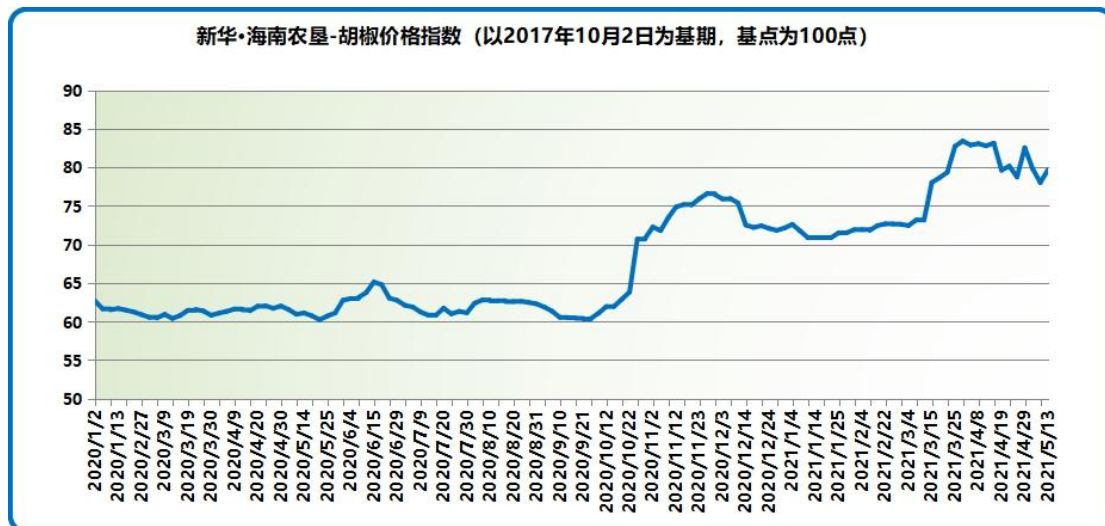
新华·海南农垦-胡椒价格指数，由中国经济信息社与海南农垦集团共同编制并发布。根据编制规则，指数以2017年10月2日为基期，基点100点，样本选定为“流水椒”。指数每周一、四更新。

☆ 本期概要

本期（2021.5.10-5.13，下同）新华·海南农垦-胡椒价格指数微幅下跌，各采集点收购价格涨跌互现。目前海南产地白胡椒市场需求不强，预计后期收购价格或将继续弱势震荡。

新华·海南农垦-胡椒价格指数走势

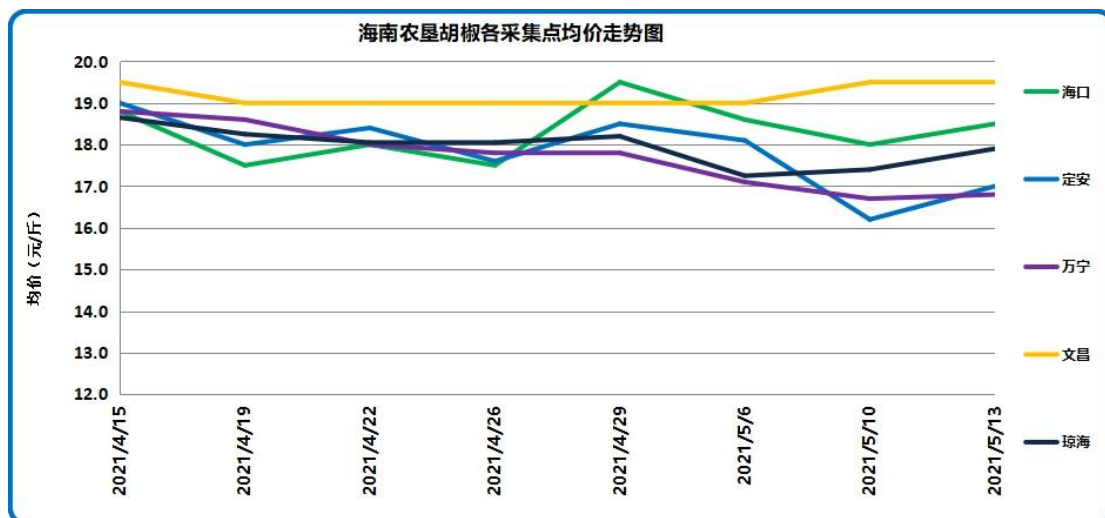
2020.1.2-2021.5.13



数据来源：新华指数

本期胡椒价格指数继续微跌。截至5月13日,新华·海南农垦-胡椒价格指数报79.68点,周环比(较5月6日,下同)微跌0.16点,跌幅0.20%;较去年同期(2021年5月14日)上涨18.57点,涨幅30.38%;较基期(2017年10月2日)下跌20.32点,跌幅20.32%。

胡椒各采集点均价走势 2021.4.15-5.13



数据来源：新华指数

5月13日，各采集点加权均价为18.17元/斤，周环比下跌0.04元/斤，各主产市县平均价格涨跌互现。具体来看，采集市县均价自高至低排序依次为文昌19.50元/斤、海口18.50元/斤、琼海17.90元/斤、定安17.00元/斤以及万宁16.80元/斤。周环比涨跌幅方面，琼海采集点价格上涨3.77%；文昌上涨2.63%；海口下跌0.54%；万宁下跌1.75%；定安下跌6.08%。分农场来看，截至5月13日，各农场的收购价格区间为16.80元/斤至19.50元/斤，区间宽度较上期有所拉大。

胡椒各采集点流水椒加权均价表（元/斤）

2021.1.18-5.13

日期	均价
2021/1/18	16.16
2021/1/21	16.16
2021/1/25	16.31
2021/1/28	16.31
2021/2/1	16.40
2021/2/4	16.40
2021/2/8	16.38
2021/2/18	16.52
2021/2/22	16.57
2021/2/25	16.56
2021/3/1	16.56
2021/3/4	16.52
2021/3/8	16.69
2021/3/11	16.69
2021/3/15	17.79
2021/3/18	17.94
2021/3/22	18.09
2021/3/25	18.86
2021/3/29	19.02
2021/4/1	18.90
2021/4/8	18.94
2021/4/12	18.88
2021/4/15	18.96
2021/4/19	18.16
2021/4/22	18.28
2021/4/25	17.96
2021/4/29	18.82
2021/5/6	18.21
2021/5/10	17.79
2021/5/13	18.17

数据来源：新华指数

国际胡椒港口离岸价与产地及下游市场

【国际胡椒港口离岸价】本期，国际白胡椒港口离岸价格涨跌不一，截至5月13日，印尼白胡椒离岸价格报6945美元/吨，周环比下跌1.11%；马来西亚白胡椒离岸价格报6500美元/吨，周环比上涨6.21%；同期美元对人民币中间价下跌283个基点。

【产地及下游市场】综合看来，目前海南产地白胡椒市场行情走缓，新年度胡椒虽有减产预期，但往年库存较多，同时市场需求不足，收购价格上涨乏力。国内多数大型中药材批发市场白胡椒关注度下降，商家购进不积极。当前白胡椒市场需求不高，短期收购价格或维持弱势震荡。

◆ 近期国际白胡椒部分贸易港口的离岸价格表（美元/吨）

日期	蒙托克港	古晋港	胡志明市
2021/4/30	6980	6120	-
2021/5/3	6973	6120	5330
2021/5/4	6990	6120	5330
2021/5/5	6986	6120	5330
2021/5/6	7023	6120	5330
2021/5/7	7060	6500	5330
2021/5/10	6984	6500	5330
2021/5/11	6945	6500	5330
2021/5/12	-	6500	5330
2021/5/13	-	-	5330

数据来源：国际胡椒联合会（IPC）

免责声明

中国经济信息社是新华社专业承担经济信息服务业务的直属机构，宗旨是“发展信息事业，服务国家战略”。新华指数隶属于中国经济信息社，负责开发、管理和运维新华社旗下全部指数和指数衍生产品，是国内第一家综合性指数研究、发布、推广及运营的专业部门。

本报告由中国经济信息社与海南省农垦投资控股集团有限公司（简称海垦控股集团）共同编制并发布。编制者对本报告取自公开来源信息的准确性和完整性不作任何保证。本报告所载的资料、意见及推测仅反映本报告最初出具日的观点和判断。

在不同时期，或因使用不同假设和标准，采用不同观点和分析方法，致使中国经济信息社与海垦控股集团发出与本报告所载意见、评估及预测不一致的研究报告，对此中经社与海垦控股集团可不发出特别通知。

在任何情况下，本报告中的信息或所表述的意见并不构成对任何人的投资建议，也没有考虑到客户特殊的投资目标、财务状况或需求。客户应考虑本报告中的任何意见或建议是否符合其特定状况。

若有必要应寻求专家意见。本报告所载的资料、工具、意见及推测仅供参考。

本报告版权为中国经济信息社与海垦控股集团共同所有。未经双方书面同意，任何机构和个人不得以任何形式翻版、复制、发布、转发或引用本报告的任何部分。如征得双方同意进行引用、刊发的，需在允许的范围内使用，并注明出处为“中国经济信息社”和“海南省农垦投资控股集团有限公司”，且不得对本报告进行任何有悖原意的引用、删节和修改。若中国经济信息社与海垦控股集团以外的机构向其客户发放本报告，则由该机构独自为此发送行为负责，中国经济信息社与海垦控股集团对此等行为不承担任何责任。本报告同时不构成中国经济信息社与海垦控股集团向发送本报告的机构之客户提供的投资建议。

如未经中国经济信息社与海垦控股集团授权，私自转载或者转发本报告，所引起的一切后果及法律责任由私自转载或转发者承担。中国经济信息社与海垦控股集团将保留随时追究其法律责任的权利。



中国经济信息社
CHINA ECONOMIC INFORMATION SERVICE



联系方式

作者：季超 郑大伟 数据校审：高铭 陈嘉 田洪筱

编辑：汪伟坚 审核：白卫涛

联系方式：010-88053842

邮箱：zhangwj747@163.com

地址：北京市西城区宣武门外大街甲1号环球财讯中心

A座



新华·海南农垦 系列价格指数周报

