新华指数
Xinhua Indices

周报

新华-中国香蕉系列价格指数

2021.5.10-5.16

中国经济信息社
CHINA ECONOMIC INFORMATION SERVICE

☆ 指数简介

新华-中国香蕉系列价格指数[1]，包括“新华-中国香蕉产地价格指数”、“新华-中国（海南）皇帝蕉产地价格指数”、“新华-香蕉销地批发价格指数”、“新华-进口香蕉价格指数”四组分指数，是在对全国香蕉主产区、主销区、主要港口开展监测的基础上，经科学方法计算得到。

新华-中国香蕉产地价格指数，基期为 2017 年 7 月 3 日，基点设为 100 点。采集海南、广西、云南、广东、福建五大国内香蕉主产区的地头交易价格。每两日进行一次价格数据更新。

新华-中国（海南）皇帝蕉产地价格指数，基期为 2016 年 11 月 7 日，基点设为 1000 点。采集海南省六个皇帝蕉主产区县一、二、三等品的皇帝蕉地头交易价格。每两日进行一次价格数据更新。

新华-香蕉销地批发价格指数，基期为 2018 年 8 月 13 日，基点设为 100 点。采集国内七大分区主要销地批发市场

[1]新华-中国香蕉系列价格指数由中国经济信息社和海南澄迈县人民政府联合编制，旨在监测我国香蕉产地、销地市场运行状况及其发展趋势，打造行业的晴雨表、风向标和避雷针。该系列价格指数通过中国金融信息网、新华财经客户端等渠道定期向社会公布。

批发价格。每日进行一次价格数据更新。

新华-进口香蕉价格指数，基期为 2018 年 10 月 23 日，基点设为 1000 点。采集上海港、大连港两大港口，涵盖菲律宾香蕉、南美香蕉、越南香蕉，涉及 A4/5/6、A/7/8/9、ACL、B4/5/6、B/7/8/9 和 BCL 六种品级规格的箱装进口香蕉批发价格。每周进行一次价格数据更新。

☆ 本期概要

截至 5 月 14 日,中国香蕉产地价格指数报 84.11 点，较上期末下跌 6.35%。云南产区统货均价约为 1.20 元/斤，较前一期下跌 0.10 元/斤。海南产区统货均价约为 1.14 元/斤,较前一期下跌0.02元/斤。广西产区统货均价约为1.28元/斤，较前一期下跌 0.01 元/斤。

上周，新华-中国（海南）皇帝蕉产地价格指数上涨 6.94%、新华-香蕉销地批发价格指数下跌 1.49%、新华-进口香蕉价格指数下跌 0.74%。

☆ 产业新闻摘要

国际产业新闻

- 哥伦比亚：受罢工影响，香蕉出口受阻
- 气候变化对科夫斯海岸香蕉产业发展影响显著
- Platano de Canarias 的碳足迹是传统香蕉产业的六分之一
- 安第斯国家支持组建抗击镰刀菌 TR4 的联盟
- 尽管与韩国达成了贸易协议，但肯尼亚出口到韩国的香蕉尚不到 1 吨
- 2021 年 4 月喀麦隆香蕉出口同比下降 22.11%

☆ 新华-香蕉产地价格指数

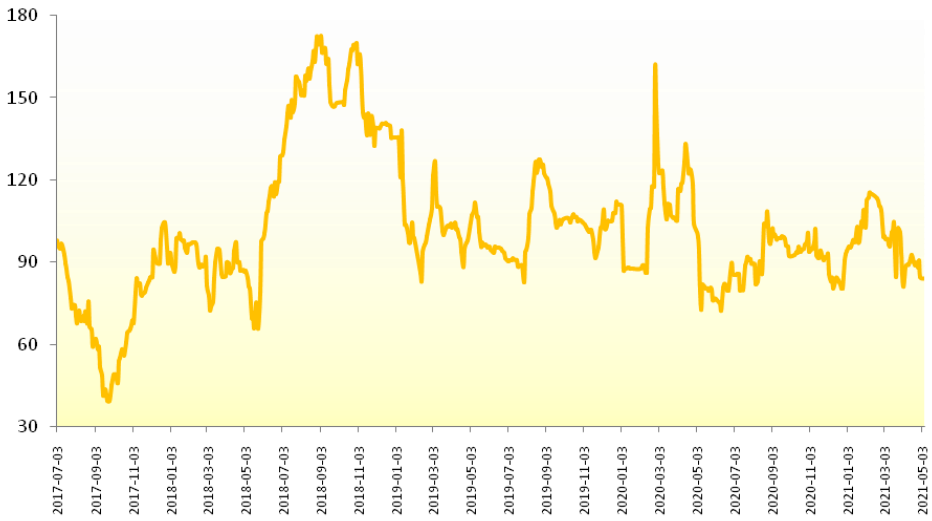

图 1：新华-香蕉产地价格指数

图片来源：中国经济信息社新华指数事业部

2021 年 5 月 14 日，新华-中国香蕉产地价格指数报 84.11 点，较 4 月 30 日下跌 5.70 点，跌幅 6.35%;较基期下跌 15.89 点，跌幅 15.89%。

其中广西产区指数、海南产区指数、云南产区指数、福建产区指数、广东产区指数分别报 82.78 点、86.26 点、53.49 点、142.86 点、187.50 点。上周（2020.5.10-5.14），云南产区统货均价约为 1.20 元/斤，较前一期下跌 0.10 元/斤，跌幅 7.69%；海南产区统货均价约为 1.14 元/斤，较前

一期下跌 0.02 元/斤，跌幅 1.72%。广西产区统货均价约为 1.28 元/斤，较前一期下跌 0.01 元/斤，跌幅 0.78%。

☆ 新华-中国（海南）皇帝蕉产地价格指数

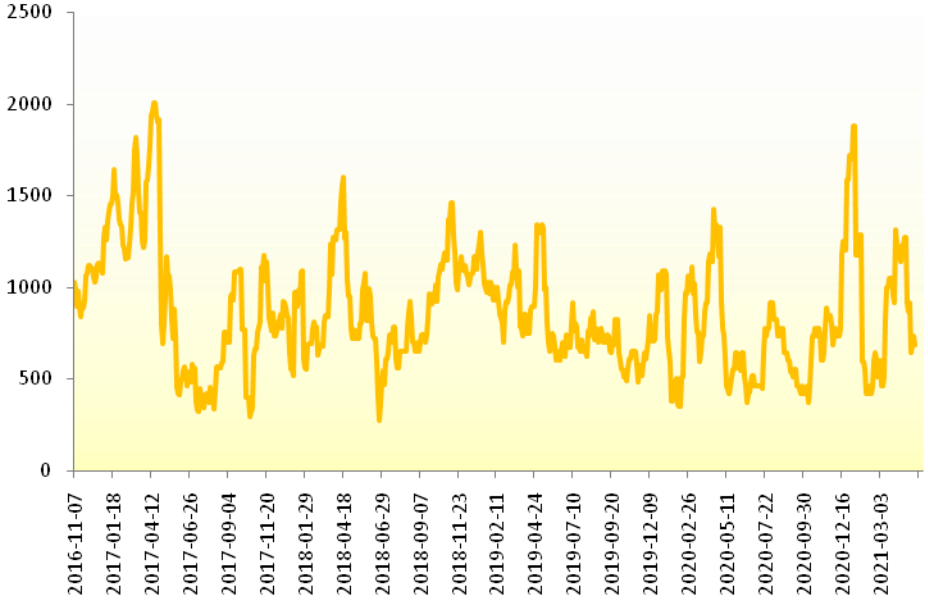

图 2：新华-中国（海南）皇帝蕉产地价格指数

图片来源：中国经济信息社新华指数事业部

2021 年 5 月 14 日，新华-中国（海南）皇帝蕉产地价格指数报 691.37 点，较 4 月 30 日下跌 224.29 点，跌幅 24.49%；较基期下跌 308.63 点，跌幅 30.86%。

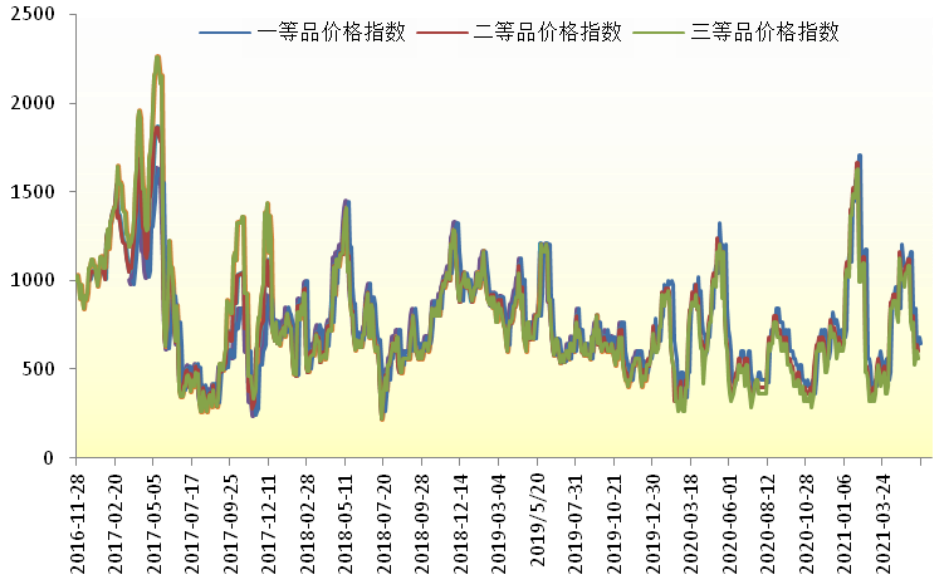

图 3：新华-海南皇帝蕉一、二、三等品价格指数

图片来源：中国经济信息社新华指数事业部

2021 年 5 月 14 日，海南省皇帝蕉一等品价格指数报 642.50 点，较 4 月 30 日下跌 200.78 点，跌幅 23.81%;较基期下跌 357.50 点，跌幅 35.75%。

海南省皇帝蕉二等品价格指数报 602.34 点，较 4 月 30 日下跌 200.78 点，跌幅 25%;较基期下跌 397.66 点，跌幅 39.77%；三等品价格指数报 562.19 点，较 4 月 30 日下跌 200.78 点，跌幅 26.32%;较基期下跌 437.81 点，跌幅 43.78%。

从采集点来看,上周澄迈县产地皇帝蕉一等品成交价均价为 1.63 元/斤，较上期下跌 20.97%；皇帝蕉二等品成交均价为 1.53 元/斤，较上期下跌 22.03%。

乐东黎族自治县产地皇帝蕉一等品成交价均价为 1.63 元/斤，较上期下跌 20.97%；皇帝蕉二等品成交均价为 1.53 元/斤，较上期下跌 22.03%。

☆ 新华-香蕉销地批发价格指数

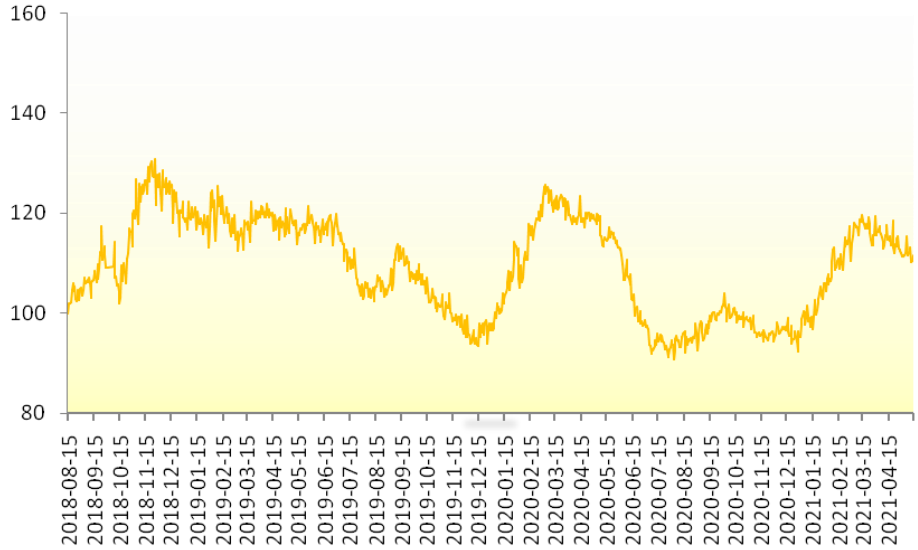

图 4：新华-香蕉销地批发价格指数

图片来源：中国经济信息社新华指数事业部

2021 年 5 月 14 日，新华-香蕉销地批发价格指数报 110.02 点，较 4 月 30 日下跌 1.66 点，跌幅 1.49%;较基期上涨 10.02 点，涨幅 10.02%。

从采集点来看，上周北京销地批发均价为 2.47 元/斤，较上期上涨 0.46%；天津销地批发均价为 2.77 元/斤，较上期上涨 0.68%；成都销地批发均价为 2.86 元/斤，较上期下跌 3.77%。

☆ 新华-进口香蕉价格指数

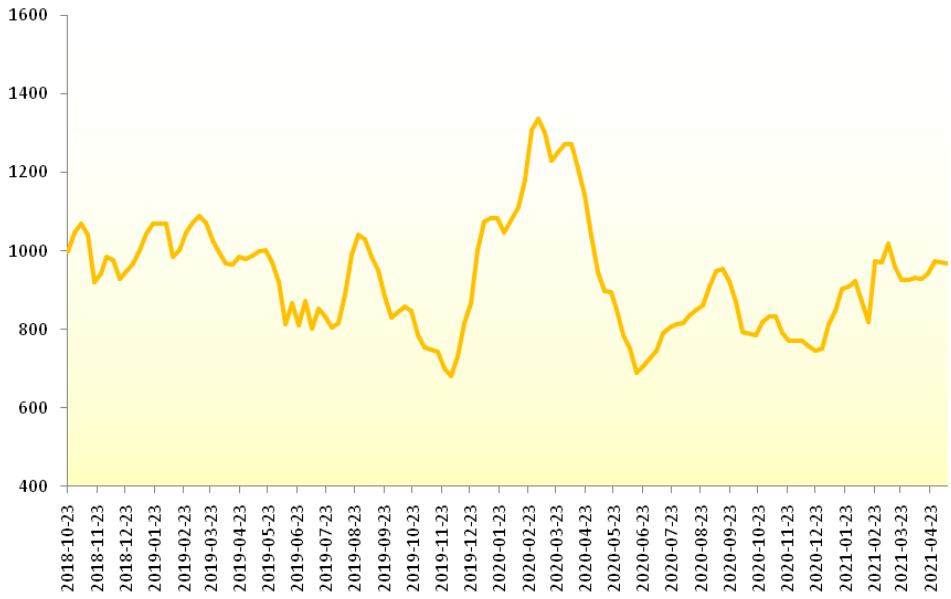

图 5：新华-进口香蕉价格指数

图片来源：中国经济信息社新华指数事业部

截至 2021 年 5 月 12 日，新华-进口香蕉价格指数报 967.10 点，较 2021 年 4 月 28 日下跌 7.21 点，跌幅 0.74%，较基期下跌 32.90 点，跌幅 3.29%。

☆ 附录 1：产业新闻详情

➢ 国际产业新闻

哥伦比亚：受罢工影响，香蕉出口受阻

哥伦比亚香蕉种植者协会编写了一份全国罢工和封锁对乌拉巴地区香蕉部门造成影响的报告。

该协会估计,罢工影响当地 7000 名工人的生活,使他们无法完成日常工作,缺乏粮食，进而增加了该地区的生活成本。

据工会称，该地区的封锁影响当地约三分之一产量的香蕉运输。据估计，迄今为止已损耗了 1.5 万多吨香蕉，相当于有约 773200 箱香蕉。

资料来源:telemedellin.tv

发布日期:5/13/2021

气候变化对科夫斯海岸香蕉产业发展影响显著

科夫斯海岸地区以拥有大量香蕉的旅游胜地而闻名，长期以来一直向市场供应优质香蕉。

但在过去的几十年中，该地区的香蕉农场和农民的数量有所减少，主要原因受到当地房地产带动地价上涨，香蕉市场波动以及蓝莓作为替代作物种植的影响。

该地区目前的香蕉产量约占全国的 4%，当地仍由家庭经营为主，其中许多农场已代代相传。

当地农民迈克尔·吉尔是第三代香蕉农场主，在桑迪海滩（Sandy Beach）附近管理该家庭 30 英亩的农场。他说：“我们的农场作为一家家族企业运作良好，对我们来说自己经营起来并不算太难，并且多年来能够为我们带来可观的回报。”

尽管他的农场是从两个大坝灌溉的，但最近的干旱对农场的生产力产生了重大影响，单产降低了 40%。

迈克尔说：“当地气候的不稳定是当前的主要问题之一。在过去的几年中，我们经历了从严重干旱到大规模的洪灾，这影响了我们向市场提供水果的质量。”

新南威尔士州环境与遗产办公室针对北海岸地区的气候快照报告说，该地区的降雨量变化很大。预计该地区将逐渐变暖，夏季降雨量将减少，而秋季降雨将增加。

当前气候变化对当地香蕉产业的影响很大。

资料来源:
https://www.freshplaza.com/article/9321021/climate-change-impacts-on-the-banana-industry-on-the-coffs-coast/
发布日期:5/13/2021

Platano de Canarias 的碳足迹是传统香蕉产业的六分之一

Platanos de Canarias 的碳足迹为每公斤水果释放 195.16 克 CO_2，是传统香蕉碳足迹的六分之一。

该足迹表示整个生产过程中排放的温室气体，但是所有产品上都没有环境标签来指示其污染程度。该组织经理塞尔吉奥·卡塞雷斯（Sergio Caceres）表示，这就是为什么西班牙加那利群岛的生产者组织组织（ASPROCAN）要求欧盟为所有产品提供通用标签的原因。环保标签将注明产品污染的程度，这将使消费者选择更健康的产品，并在做出购买决定时更加了解。

加那利群岛的生产者组织组织技术部门负责人 Esther Dominguez 强调指出，加那利群岛与西班牙半岛的毗邻有助于降低碳足迹。

资料来源:lasexta.com

发布日期:5/11/2021

安第斯国家支持组建抗击镰刀菌 TR4 的联盟

美洲农业合作研究所（IICA）表示，玻利维亚、哥伦比亚、厄瓜多尔和秘鲁的部长和高级农业主管部门已批准组建全球抗镰刀菌 TR4 联盟，以防止和预防镰刀菌 TR4 传播。

这种无法治愈的疾病威胁着全球香蕉的生产以及数以百万计家庭的生计，特别是那些在拉丁美洲和加勒比海地区依靠这种作物生存的居民。

“镰刀菌TR4是香蕉产业的最大威胁,香蕉是一种极具商业价值的农作物，并且是全世界 4 亿多人口的重要食物来源。该联盟的优势在于，它将学术界，私营部门和研究组织的相结合，以抗击这种疾病。”美洲农业合作研究所总干事曼努埃尔·奥特罗（Manuel Otero）表示。

作为全球联盟执行委员会秘书处的美洲农业合作研究所强调，它强烈支持这一倡议，因为这是一个敏感问题，涉及多个美洲国家的政治、社会、文化和

经济方面的因素。到目前为止，在哥伦比亚和秘鲁的一些农场已经发现了这种有害真菌，当局正在努力防止其扩散。

据专家称，安第斯国家与全球抗镰刀菌 TR4 联盟之间的联合工作将使拉丁美洲和加勒比海的其他地区受益，最终将帮助它们预防和控制这种真菌在其人工林中的出现。

该计划的任务是通过发展知识，技术和机制以找到最终的科学解决方案来支持香蕉业及其行动者抗镰刀菌 TR4，尽管该计划已开始了协调工作。它的行动是基于预防和培训，遗传改良和控制方法。

资料来源:efeagro.com

发布日期:5/11/2021

尽管与韩国达成了贸易协议，但肯尼亚出口到韩国的香蕉尚不到 1 吨

2015 年 5 月，肯尼亚发起了一项双边协议，以缓解来自肯尼亚的各种产品进入韩国市场的阻力，此举使该国得以出口未成熟的香蕉和西兰花，而这不需要像其他国家一样进行有害生物风险分析检测。

但是在肯尼亚和韩国达成向韩国供应的双边协议五年之后，肯尼亚农民向亚洲国家出口的香蕉和西兰花总计还不到一吨。肯尼亚植物健康检查局认为出口量低的主要原因是种植户缺乏出口的意识。

本周早些时候，肯尼亚植物健康检查局敦促感兴趣的团体和个人向园艺作物总局注册，成为园艺产品出口商会。该机构说：“因此，由于这些商品的市

场开放，肯尼亚植物健康检查局希望鼓励青年，妇女和农民增加向韩国出口的未成熟香蕉和西兰花的数量。”

贸易部对准备出口韩国市场的绿色香蕉和西兰花的问题感到担忧。两种产品的出口都不会经过有害生物风险分析,只需要监管机构的植物检疫证书即可。

监管机构补充说：“客户应通过提交法定文件向肯尼亚植物健康检查局注册，以获取访问电子认证系统的凭证，以便提出电子申请以检查和签发植物检疫证书。”

资料来源:businessdailyafrica.com

发布日期:5/10/2021

2021 年 4 月喀麦隆香蕉出口同比下降 22.11%

根据喀麦隆香蕉协会的数据，喀麦隆生产者在 2021 年 4 月出口了 13186 吨香蕉。与 2020 年 4 月出口的 16,102 吨相比，同比下降 2,916 吨。尽管国有集团 CDC 在报告的月份内出口了额外 1,354 吨香蕉，但同比仍下降了 22.11%。

出口下降的主要原因是当地龙头企业 Plantations du Haut Penja（PHP）和 Boh Plantations Plc 的出口疲软。2021 年 4 月，PHP 出口了 10,817 吨香蕉，较 2020 年 4 月减少 4,148 吨。Boh Plantations Plc，2021 年 4 月香蕉出口量下降了 122 吨（从 2020 年 4 月的 1,137 吨下降至 2021 年 4 月的 1,015 吨）。

Businessincameroon.com 报道说，喀麦隆香蕉协会没有解释出口量下降的原因。我们可以认定这是由于今年的干旱季节，比去年更加艰难。冠状病毒大流行也影响了全球的物流链，从而阻碍了国际贸易。

资料来源:

https://www.freshplaza.com/article/9319694/cameroon-banana-exports-dropped-22-11-y-o-y-in-apr-2021/

发布日期:5/10/2021

☆ 附录 2：香蕉均价表

2021.3.31-5.14 香蕉产地价格均价表（单位：元/斤）

日期	广西	海南	云南	福建	广东
2021-3-31	1.54	-	0.9	-	-
2021-4-2	1.53	1.14	1.78	-	-
2021-4-7	1.57	1.14	1.69	-	-
2021-4-9	1.49	1.12	1.45	-	-
2021-4-12	-	1.11	1	-	-
2021-4-14	-	1.14	1.25	-	-
2021-4-16	-	1.15	1.25	-	-
2021-4-19	1.36	1.14	1.30	-	-
2021-4-21	1.36	1.17	1.35	-	-
2021-4-23	1.33	1.17	1.40	-	-
2021-4-26	1.33	1.13	1.35	-	-
2021-4-28	1.28	1.14	1.3	-	-
2021-4-30	1.27	1.20	1.25	-	-
2021-5-7	1.27	1.19	1.2	-	-
2021-5-10	1.27	1.19	1.3	-	-
2021-5-12	1.27	1.13	1.15	-	-
2021-5-14	1.3	1.11	1.15	-	-

数据来源：中国经济信息社新华指数事业部

注：广东、福建产区走量较少，暂无数据采集。

2021.3.31-5.14 海南皇帝蕉均价表（单位：元/斤）

	澄迈		乐东	
日期	一等品	二等品	一等品	二等品
2021-3-31	2.1	2	2.1	2
2021-4-2	3	2.9	3	2.9
2021-4-7	2.8	2.7	2.8	2.7
2021-4-9	2.7	2.6	2.7	2.6
2021-4-12	2.7	2.6	2.7	2.6
2021-4-14	2.6	2.5	2.6	2.5
2021-4-16	2.8	2.7	2.8	2.7
2021-4-19	2.8	2.7	2.8	2.7
2021-4-21	2.9	2.8	2.9	2.8
2021-4-23	2.9	2.8	2.9	2.8
2021-4-26	2.1	2	2.1	2
2021-4-28	2	1.9	2	1.9
2021-4-30	2.1	2	2.1	2
2021-5-7	1.5	1.4	1.5	1.4
2021-5-10	1.6	1.5	1.6	1.5
2021-5-12	1.7	1.6	1.7	1.6
2021-5-14	1.6	1.5	1.6	1.5

数据来源：中国经济信息社新华指数事业部

免责声明

新华指数作为中经社四大战略性重点产品，负责开发、管理和运维新华社旗下全部指数和指数衍生品，是国内第一家综合性指数研究、发布、推广及运营的专业机构。

本报告由中国经济信息社指数中心与澄迈县政府共同编制并发布。编制者对本报告取自公开来源信息的准确性和完整性不作任何保证。本报告所载的资料、意见及推测仅反映本报告最初出具日的观点和判断。

在不同时期，或因使用不同假设和标准，采用不同观点和分析方法，致使中国经济信息社与澄迈县政府发出与本报告所载意见、评估及预测不一致的研究报告，对此中经社与澄迈县政府可不发出特别通知。

在任何情况下，本报告中的信息或所表述的意见并不构成对任何人的投资建议，也没有考虑到客户特殊的投资目标、财务状况或需求。客户应考虑本报告中的任何意见或建议是否符合其特定状况。

若有必要应寻求专家意见。本报告所载的资料、工具、意见及推测仅供参考。

本报告版权为中国经济信息社与澄迈县政府共同所有。未经中国经济信息社与澄迈县政府书面同意，任何机构和个人不得以任何形式翻版、复制、发布、转发或引用本报告的任何部分。如征得中国经济信息社与澄迈县政府同意进行引用、刊发的，需在允许的范围内使用，并注明出处为“中国经济信息社”和“澄迈县政府”，且不得对本报告进行任何有悖原意的引用、删节和修改。若中国经济信息社与澄迈县政府以外的机构向其客户发放本报告，则由该机构独自为此发送行为负责，中国经济信息社与澄迈县政府对此等行为不承担任何责任。本报告同时不构成中国经济信息社与澄迈县政府向发送本报告的机构之客户提供的投资建议。

如未经中国经济信息社与澄迈县政府授权，私自转载或者转发本报告，所引起的一切后果及法律责任由私自转载或转发者承担。中国经济信息社与澄迈县政府将保留随时追究其法律责任的权利。

中国经济信息社
CHINA ECONOMIC INFORMATION SERVICE

联系方式

中国经济信息社

作者：李伯罴 李水艳

数据校审：高铭 陈嘉 田洪筱 编辑：汪伟坚 审核：白卫涛

电话：010-88051684

邮箱：maopizai@sina.com

联系地址：北京市西城区宣武门外大街甲 1 号

环球财讯中心 A 座 15 层

中国经济信息社海南经济研究中心

李生东 ：18976353988

薛志烜 ：18089860775

联系地址： 海南省海口市滨海大道 89 号新华社办公大楼

周报

新华社 XINHUA NEWS

新华指数
Xinhua Indices