



新华指数
Xinhua Indices

周报



新华-中国香蕉系列 价格指数



2021.6.7-6.13



中国经济信息社
CHINA ECONOMIC INFORMATION SERVICE

☆ 指数简介

新华-中国香蕉系列价格指数¹，包括“新华-中国香蕉产地价格指数”、“新华-中国（海南）皇帝蕉产地价格指数”、“新华-香蕉销地批发价格指数”、“新华-进口香蕉价格指数”四组分指数，是在对全国香蕉主产区、主销区、主要港口开展监测的基础上，经科学方法计算得到。

新华-中国香蕉产地价格指数，基期为 2017 年 7 月 3 日，基点设为 100 点。采集海南、广西、云南、广东、福建五大国内香蕉主产区的地头交易价格。每两日进行一次价格数据更新。

新华-中国（海南）皇帝蕉产地价格指数，基期为 2016 年 11 月 7 日，基点设为 1000 点。采集海南省六个皇帝蕉主产区县一、二、三等品的皇帝蕉地头交易价格。每两日进行一次价格数据更新。

新华-香蕉销地批发价格指数，基期为 2018 年 8 月 13 日，基点设为 100 点。采集国内七大分区主要销地批发市场

¹新华-中国香蕉系列价格指数由中国经济信息社和海南澄迈县人民政府联合编制，旨在监测我国香蕉产地、销地市场运行状况及其发展趋势，打造行业的晴雨表、风向标和避雷针。该系列价格指数通过中国金融信息网、新华财经客户端等渠道定期向社会公布。1



批发价格。每日进行一次价格数据更新。

新华-进口香蕉价格指数，基期为 2018 年 10 月 23 日，基点设为 1000 点。采集上海港、大连港两大港口，涵盖菲律宾香蕉、南美香蕉、越南香蕉，涉及 A4/5/6、A/7/8/9、ACL、B4/5/6、B/7/8/9 和 BCL 六种品级规格的箱装进口香蕉批发价格。每周进行一次价格数据更新。



☆ 本期概要

截至 6 月 11 日,中国香蕉产地价格指数报 85.69 点,较上期末上涨 3.11%。云南产区统货均价约为 0.60 元/斤,较前一期上涨 0.07 元/斤。海南产区统货均价约为 1.22 元/斤,较前一期下跌 0.05 元/斤。

上周,新华-中国(海南)皇帝蕉产地价格指数上涨 42.88%、新华-香蕉销地批发价格指数下跌 2.68%、新华-进口香蕉价格指数下跌 5.33%。

☆ 产业新闻摘要

国际产业新闻

- 加那利群岛香蕉成为西班牙足球队的官方合作水果品牌
- 今年加勒比地区将出口 72 万吨香蕉
- 秘鲁:乌拉地区将持续实施生物安全防范措施以阻止镰刀菌的入侵
- 瓜德罗普岛和马提尼克岛香蕉是环法自行车赛的官方合作香蕉品牌
- 马哈拉施特拉邦成为印度最大的香蕉出口邦
- 当前香蕉的市场供应不符合往年同期的变化规律
- 中国:柬埔寨香蕉进口量大幅增长



☆ 新华-香蕉产地价格指数

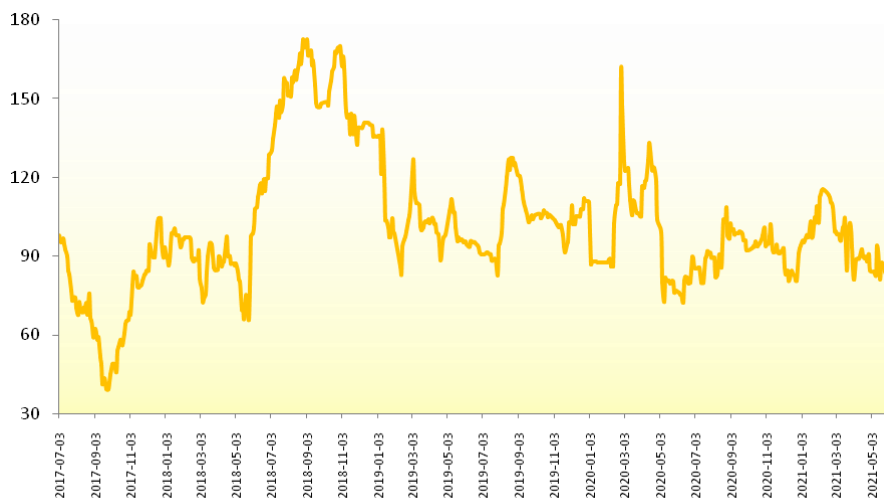


图 1：新华-香蕉产地价格指数

图片来源：中国经济信息社新华指数事业部

2021年6月11日，新华-中国香蕉产地价格指数报85.69点，较6月4日上涨2.59点，涨幅3.11%；较基期下跌14.31点，跌幅14.31%。

其中广西产区指数、海南产区指数、云南产区指数、福建产区指数、广东产区指数分别报82.78点、102.87点、27.91点、142.86点、187.50点。上周（2020.6.7-6.11），云南产区统货均价约为0.60元/斤，较前一期上涨0.07元/斤，涨幅13.21%；海南产区统货均价约为1.22元/斤，较前一期下跌0.05元/斤，跌幅3.94%。



☆ 新华-中国（海南）皇帝蕉产地价格指数

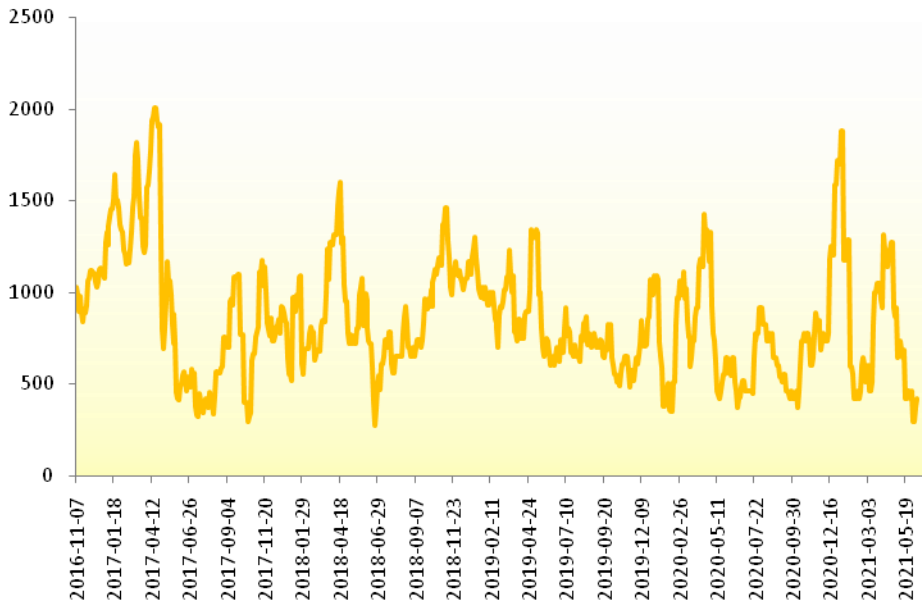


图 2：新华-中国（海南）皇帝蕉产地价格指数

图片来源：中国经济信息社新华指数事业部

2021年6月11日，新华-中国（海南）皇帝蕉产地价格指数报422.22点，较6月4日上涨126.72点，涨幅42.88%；较基期下跌577.78点，跌幅57.78%。



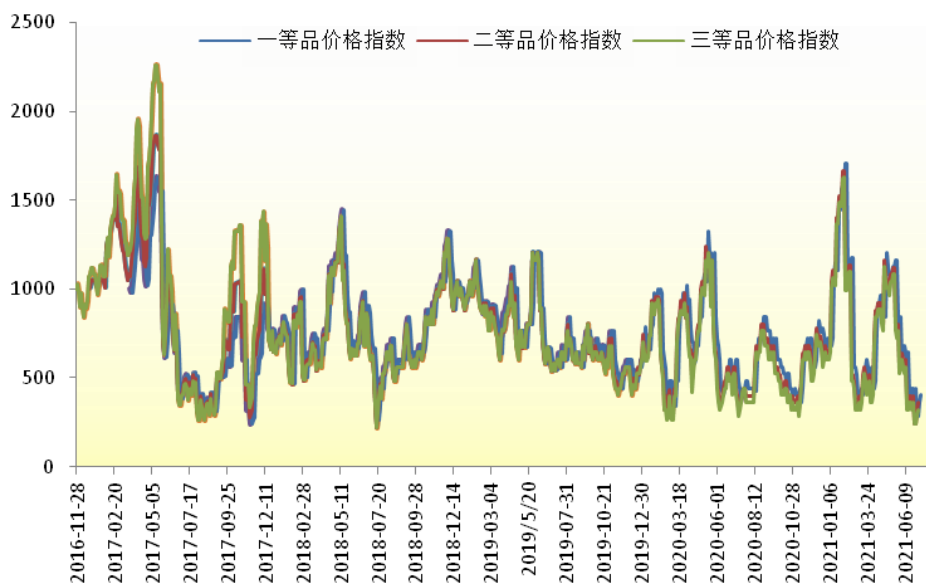


图 3：新华-海南皇帝蕉一、二、三等品价格指数

图片来源：中国经济信息社新华指数事业部

2021年6月11日，海南省皇帝蕉一等品价格指数报401.56点，较6月4日上涨120.47点，涨幅42.86%；较基期下跌598.44点，跌幅59.84%。

海南省皇帝蕉二等品价格指数报361.41点，较6月4日上涨120.47点，涨幅50.00%；较基期下跌638.59点，跌幅63.86%；三等品价格指数报321.25点，较6月4日上涨80.31点，涨幅33.33%；较基期下跌678.75点，跌幅67.87%。



从采集点来看,上周澄迈县产地皇帝蕉一等品成交价均价为 0.87 元/斤,较上期下跌 7.14%;皇帝蕉二等品成交均价为 0.77 元/斤,较上期下跌 8.00%。

乐东黎族自治县产地皇帝蕉一等品成交价均价为 0.87 元/斤,较上期下跌 7.14%;皇帝蕉二等品成交均价为 0.77 元/斤,较上期下跌 8.00%。



☆ 新华-香蕉销地批发价格指数

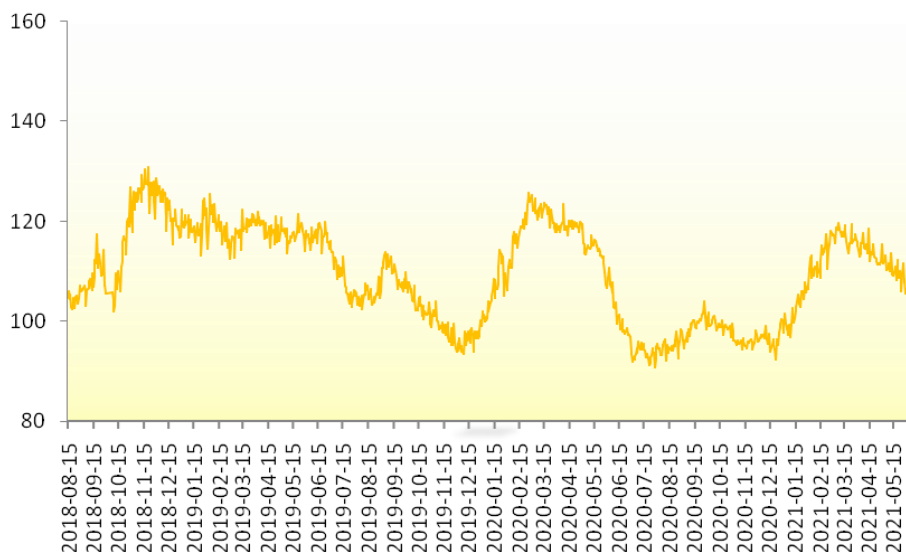


图 4：新华-香蕉销地批发价格指数

图片来源：中国经济信息社新华指数事业部

2021年6月11日，新华-香蕉销地批发价格指数报103.39点，较6月4日下跌2.85点，跌幅2.68%；较基期上涨3.39点，涨幅3.39%。

从采集点来看，上周北京销地批发均价为2.40元/斤，较上期下跌2.78%；天津销地批发均价为2.62元/斤，较上期上涨0.38%；成都销地批发均价为2.35元/斤，较上期下跌11.11%。



☆ 新华-进口香蕉价格指数

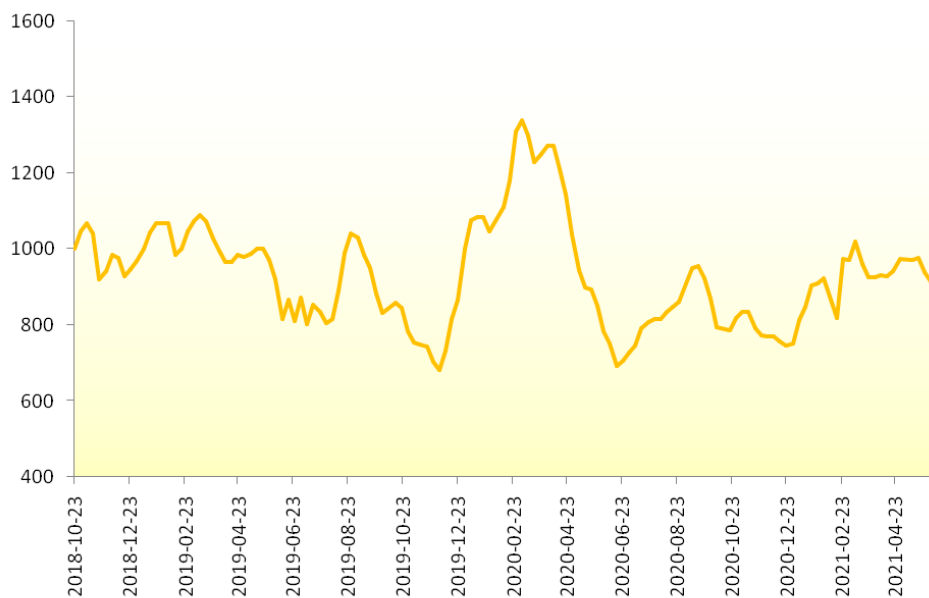


图 5：新华-进口香蕉价格指数

图片来源：中国经济信息社新华指数事业部

截至 2021 年 6 月 9 日，新华-进口香蕉价格指数报 866.02 点，较 2021 年 6 月 2 日下跌 48.76 点，跌幅 5.33%，较基期下跌 133.98 点，跌幅 13.40%。



☆ 附录 1：产业新闻详情

➤ 国际产业新闻

加那利群岛香蕉成为西班牙足球队的官方合作水果品牌

加那利群岛香蕉——拥有唯一欧洲地理认证标志的香蕉品牌——将成为西班牙足球队在 2021 年全年的官方水果。这是由西班牙皇家足球联合会和西班牙足球组织协会联合宣布的。

签署这份赞助协议后，加那利香蕉成为西班牙足球队的第一个官方水果。西班牙皇家足球联合会和该品牌将密切合作，将在西班牙各地的年轻粉丝中推广健康的生活方式和食用香蕉的习惯。

全年有超过 1650 万西班牙家庭食用加那利群岛的香蕉，这种产品因其差异化的品质和健康益处而深受西班牙人喜爱。

加那利群岛香蕉寻求继续推进健康饮食和体育运动，主要是销售目标客户为年轻人群，国家足球队是实现这一目标的适合合作者。

资料来源：

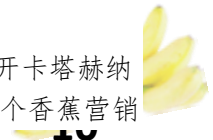
<https://www.freshplaza.com/article/9329308/the-platano-de-canarias-pgi-becomes-the-spanish-soccer-team-s-first-official-fruit/>

发布日期:6/11/2021

今年加勒比地区将出口 72 万吨香蕉

2021 年第一季度，加勒比地区港口出口了 180,550 吨香蕉，占同期全国出口量的 37.1%。香蕉联盟阿斯巴马执行主席 Jose Francisco Zuñiga Cotes 表示，这些数字表明，如果出口趋势继续下去，Magdalena、Cesar 和 La Guajira 今年将出口超过 720,000 吨香蕉。

香蕉总产量的 97% 通过圣玛尔塔港出口，但值得注意的是，离开卡塔赫纳港的出口产品中有 78% 运往韩国。“附属于阿斯巴马香蕉联盟的两个香蕉营销



商正在向韩国出口。这是一个检验程序很多的国家，物流手续非常繁杂。我们运送的香蕉大约需要一个月才能到达韩国。” Zuñiga Cotes 说。

他补充说，亚洲市场对香蕉行业来说是一个巨大的机会，这就是该行业正在努力加强产品出口的原因。“我们一直在增加 Magdalena、Cesar 和 La Guajira 用于出口香蕉的区域。此外，我们将努力获得新市场、新盟友，将香蕉出口到更多国家。”他说。“到今年年底或明年年初，我们将种植近 18,000 公顷的香蕉。”

与 2019 年加勒比地区总共生产 15,562 公顷香蕉相比，当前香蕉种植面积显著增加。

资料来源: linformador.com.co

发布日期: 6/10/2021

秘鲁：乌拉地区将持续实施生物安全防范措施以阻止镰刀菌的入侵

秘鲁皮乌拉地区继续实施生物安全措施，以防止镰刀菌在该地区传播。

目前采取的最新措施是向该地区的生产商提供基本生物安全工具包，其中包括个人衣物、消毒剂、清洁刷、水桶和足浴器；防止害虫进入田地的重要工具。

香蕉镰刀菌疾病是由一种生活在土壤中的真菌引起的，它可以在土壤中存活 30 多年，因此很难对其进行管理和控制。它主要通过受感染的种植材料附着在进入生产区的人、工具和车辆上，以及通过径流或灌溉水传播。因此，预防措施对于遏制它至关重要。

套件的交付由秘鲁农业发展和灌溉部长 Federico Tenorio 和国家农业卫生局负责人 Miguel Quevedo 监督，他还与该地区的香蕉和大蕉生产商和地方当局举行了技术会议。

这些行动旨在保护皮乌拉的 17,000 公顷香蕉，据秘鲁国家农业卫生局称，该地区是该国有机香蕉的主要生产商和出口商，拥有 9,000 公顷。

国家农业卫生局负责人表示，超过 43,223 吨香蕉已获得不同目的地的认证，例如美国、德国、比利时、加拿大、韩国、芬兰、意大利、日本和荷兰。



秘鲁是该地区继 2019 年 8 月哥伦比亚之后第二个确认存在镰刀菌的国家。厄瓜多尔农业和畜牧部 (MAG) 和动植物检疫管理和控制机构已经排除了存在镰刀菌的可能性。

资料来源:eluniverso.com

发布日期:6/10/2021

瓜德罗普岛和马提尼克岛香蕉是环法自行车赛的官方合作香蕉品牌

自 2019 年以来,瓜德罗普岛和马提尼克岛的香蕉一直是环法自行车赛官方合作香蕉品牌。

作为此次活动唯一的农业合作伙伴,它将为 184 名参与者带来欢乐和活力,并伴随运动员一起从布雷斯特到巴黎,穿越整个法国。

资料来源:

<https://www.freshplaza.com/article/9328493/the-banana-of-guadeloupe-martinique-at-the-tour-de-france/>

发布日期:6/10/2021

马哈拉施特拉邦成为印度最大的香蕉出口邦

2020 年 4 月至 2021 年 2 月期间,马哈拉施特拉邦已成为该国最大的香蕉出口邦; 出口量已超过 13.4 万吨。同期,该国的香蕉出口量已超过 19.1 万吨。

在南部,喀拉拉邦出口了 18,868 吨,其次是泰米尔纳德邦,出口 6,280 吨。北方邦出口了 20,924 吨,而西孟加拉邦出口了 3,532.77 吨。

本季,Parbhani 和 Nanded 地区种植的香蕉规模较大。Jalgaon, Kolhapur 和 Solapur 是马哈拉施特拉邦的主要香蕉种植区,但这里 20-30%的作物因降雨受损。印度香蕉对伊朗、伊拉克、马斯喀特和巴林以及欧洲部分国家的出口量非常大。



资料来源:financeexpress.com

发布日期:6/9/2021

当前香蕉的市场供应不符合往年同期的变化规律

香蕉市场目前出现不同往年的变化。Kadivac Produce 的 Andy Thomas-Stivalet 指出:“往年同期香蕉供应量通常会增加。但今年年初的供应量相对持平,这有点令人担忧。虽然我预计供应将在接下来的几周内开始增加,但我从供应商那里听到的消息却是当前香蕉供应没有变化。”

餐饮服务的需求正在恢复。“我们所在的地区餐饮服务账户已经恢复。我们还没有看到零售方面的下降。” Thomas-Stivalet 补充道。

至于定价,多个变量迟早会影响定价。“现在需求略有下滑,供应不及往年水平。” Thomas-Stivalet 说。“如果在接下来的几周内供应增加,那么价格将会下降。”

在现货市场上,不可抗力条款也可以发挥作用。Thomas-Stivalet 指出,如果这些条款在接下来的几周到一个月内被删除,这也可能影响定价和大型农产品公司内部的香蕉合同谈判。

可能被纳入这些合同谈判的因素是生产成本增加。“我们看到与生产香蕉相关的所有东西的价格都上涨了很多——比如塑料、纸箱、托盘。即使是用胶水将盒子粘在一起的材料供应公司也大幅提高了价格。” Thomas-Stivalet 说。“我认为这与通胀有关。这是唯一可以解释所有事物同时发生变化的原因。”

其次还有运费上涨的因素。Thomas-Stivalet 估计运输成本增加了约 30%。“总体而言,我们处在变化的时期,很多事情都会影响价格,而了解真正影响价格的因素只是时间问题。”他说。“我认为他们正在将运费将转嫁给消费者,我们将继续跟踪市场的变化情况。”

资料来源:

<https://www.freshplaza.com/article/9327922/odd-times-for-the-banana-market/>



发布日期:6/8/2021

中国：柬埔寨香蕉进口量大幅增长

与其他受欢迎的农产品类别相比，香蕉对温度、光照和降雨量的要求更高，因此种植在热带或亚热带气候的地区。在中国，主产区有广东、广西、云南、海南等省。由于生产环境的限制，目前不太可能扩大种植规模。

同时，香蕉枯萎病不仅影响了产品质量，也会影响香蕉产量，使得种植者的利润越来越微薄，降低了种植者的积极性。最终导致香蕉总产量逐年下降。然而，消费需求仍处于强劲水平。在这两个因素的共同作用下，过去几年，中国的进口量逐年增加，香蕉进口国家和产品品种也更加多元化。

“与去年同期相比，今年进口量明显上升，但整体进口价格较低。这是多种因素共同作用的结果。一方面，各种新冠疫情防控措施给物流和寻找收割工人带来了更大的挑战。另一方面，随着5月份气温回升，果实成熟速度加快，香蕉储藏困难，导致部分进口产品受损，香蕉价格大幅下降。”香蕉进口商和销售商胡先生说。

胡先生说：“目前，进口香蕉主要来自越南、菲律宾和柬埔寨。相对而言，柬埔寨香蕉的成交量大幅增加。事实上，自2019年柬埔寨香蕉获准准入以来，对中国的出口量逐年增加。我认为柬埔寨香蕉对中国大幅增加的主要原因是柬埔寨的香蕉品质优越以及物流运输十分便捷。”

资料来源：

<https://www.freshplaza.com/article/9327273/import-volume-of-cambodia-n-bananas-in-china-increasing-significantly/>

发布日期:6/7/2021



☆ 附录 2：香蕉均价表

2021.4.30-6.11 香蕉产地价格均价表（单位：元/斤）

日期	广西	海南	云南	福建	广东
2021-4-30	1.27	1.20	1.25	-	-
2021-5-7	1.27	1.19	1.2	-	-
2021-5-10	1.27	1.19	1.3	-	-
2021-5-12	1.27	1.13	1.15	-	-
2021-5-14	1.3	1.11	1.15	-	-
2021-5-17	-	1.14	1.05	-	-
2021-5-19	-	1.51	1	-	-
2021-5-21	-	1.50	0.95	-	-
2021-5-24	-	1.26	0.85	-	-
2021-5-26	-	1.35	0.95	-	-
2021-5-28	-	1.36	0.95	-	-
2021-5-31	-	1.32	0.5	-	-
2021-6-2	-	1.26	0.6	-	-
2021-6-4	-	1.22	0.5	-	-
2021-6-7	-	1.15	0.5	-	-
2021-6-9	-	1.18	0.7	-	-
2021-6-11	-	1.33	0.6	-	-

数据来源：中国经济信息社新华指数事业部

注：广西、广东、福建产区走量较少，暂无数据采集。



2021.4.30-6.11 海南皇帝蕉均价表 (单位: 元/斤)

日期	澄迈		乐东	
	一等品	二等品	一等品	二等品
2021-4-30	2.1	2	2.1	2
2021-5-7	1.5	1.4	1.5	1.4
2021-5-10	1.6	1.5	1.6	1.5
2021-5-12	1.7	1.6	1.7	1.6
2021-5-14	1.6	1.5	1.6	1.5
2021-5-17	1.5	1.4	1.5	1.4
2021-5-19	1.6	1.5	1.6	1.5
2021-5-21	1	0.9	1	0.9
2021-5-24	1	0.9	1	0.9
2021-5-26	1.1	1	1.1	1
2021-5-28	1.1	1	1.1	1
2021-5-31	1	0.9	1	0.9
2021-6-2	1.1	1	1.1	1
2021-6-4	0.7	0.6	0.7	0.6
2021-6-7	0.7	0.6	0.7	0.6
2021-6-9	0.9	0.8	0.9	0.8
2021-6-11	1	0.9	1	0.9

数据来源: 中国经济信息社新华指数事业部



免责声明

新华指数作为中经社四大战略性重点产品，负责开发、管理和运维新华社旗下全部指数和指数衍生品，是国内第一家综合性指数研究、发布、推广及运营的专业机构。

本报告由中国经济信息社指数中心与澄迈县政府共同编制并发布。编制者对本报告取自公开来源信息的准确性和完整性不作任何保证。本报告所载的资料、意见及推测仅反映本报告最初出具日的观点和判断。

在不同时期，或因使用不同假设和标准，采用不同观点和分析方法，致使中国经济信息社与澄迈县政府发出与本报告所载意见、评估及预测不一致的研究报告，对此中经社与澄迈县政府可不发出特别通知。

在任何情况下，本报告中的信息或所表述的意见并不构成对任何人的投资建议，也没有考虑到客户特殊的投资目标、财务状况或需求。客户应考虑本报告中的任何意见或建议是否符合其特定状况。

若有必要应寻求专家意见。本报告所载的资料、工具、意见及推测仅供参考。

本报告版权为中国经济信息社与澄迈县政府共同所有。未经中国经济信息社与澄迈县政府书面同意，任何机构和个人不得以任何形式翻版、复制、发布、转发或引用本报告的任何部分。如征得中国经济信息社与澄迈县政府同意进行引用、刊发的，需在允许的范围内使用，并注明出处为“中国经济信息社”和“澄迈县政府”，且不得对本报告进行任何有悖原意的引用、删节和修改。若中国经济信息社与澄迈县政府以外的机构向其客户发放本报告，则由该机构独自为此发送行为负责，中国经济信息社与澄迈县政府对此等行为不承担任何责任。本报告同时不构成中国经济信息社与澄迈县政府向发送本报告的机构之客户提供的投资建议。

如未经中国经济信息社与澄迈县政府授权，私自转载或者转发本报告，所引起的一切后果及法律责任由私自转载或转发者承担。中国经济信息社与澄迈县政府将保留随时追究其法律责任的权利。





中国经济信息社
CHINA ECONOMIC INFORMATION SERVICE

联系方式

中国经济信息社

作者：李伯霖 李水艳

数据校审：高铭 陈嘉 田洪筱 编辑：汪伟坚 审核：白卫涛

电话：010-88051684

邮箱：maopizai@sina.com

联系地址：北京市西城区宣武门外大街甲1号

环球财讯中心A座15层

中国经济信息社海南经济研究中心

李生东：18976353988

薛志烜：18089860775

联系地址：海南省海口市滨海大道89号新华社办公大楼

周报



新华指数
Xinhua Indices

