新华指数
Xinhua Indices

周报

新华-中国香蕉系列价格指数

2021.6.14-6.20

中国经济信息社
CHINA ECONOMIC INFORMATION SERVICE

☆ 指数简介

新华-中国香蕉系列价格指数[1]，包括“新华-中国香蕉产地价格指数”、“新华-中国（海南）皇帝蕉产地价格指数”、“新华-香蕉销地批发价格指数”、“新华-进口香蕉价格指数”四组分指数，是在对全国香蕉主产区、主销区、主要港口开展监测的基础上，经科学方法计算得到。

新华-中国香蕉产地价格指数，基期为 2017 年 7 月 3 日，基点设为 100 点。采集海南、广西、云南、广东、福建五大国内香蕉主产区的地头交易价格。每两日进行一次价格数据更新。

新华-中国（海南）皇帝蕉产地价格指数，基期为 2016 年 11 月 7 日，基点设为 1000 点。采集海南省六个皇帝蕉主产区县一、二、三等品的皇帝蕉地头交易价格。每两日进行一次价格数据更新。

新华-香蕉销地批发价格指数，基期为 2018 年 8 月 13 日，基点设为 100 点。采集国内七大分区主要销地批发市场

[1]新华-中国香蕉系列价格指数由中国经济信息社和海南澄迈县人民政府联合编制，旨在监测我国香蕉产地、销地市场运行状况及其发展趋势，打造行业的晴雨表、风向标和避雷针。该系列价格指数通过中国金融信息网、新华财经客户端等渠道定期向社会公布。

批发价格。每日进行一次价格数据更新。

新华-进口香蕉价格指数，基期为 2018 年 10 月 23 日，基点设为 1000 点。采集上海港、大连港两大港口，涵盖菲律宾香蕉、南美香蕉、越南香蕉，涉及 A4/5/6、A/7/8/9、ACL、B4/5/6、B/7/8/9 和 BCL 六种品级规格的箱装进口香蕉批发价格。每周进行一次价格数据更新。

☆ 本期概要

截至 6 月 18 日,中国香蕉产地价格指数报 87.14 点，较上期末上涨 1.70%。云南产区统货均价约为 0.57 元/斤，较前一期下跌 0.03 元/斤。海南产区统货均价约为 1.34 元/斤，较前一期上涨 0.12 元/斤。

上周，新华-中国（海南）皇帝蕉产地价格指数上涨 21.25%、新华-香蕉销地批发价格指数上涨 1.36%、新华-进口香蕉价格指数上涨 1.12%。

☆ 产业新闻摘要

国际产业新闻

- 印度：香蕉出口量持续增长
- 南非：推广种植对香蕉枯萎病菌具有中等抗性的香蕉品种
- 印度：2020-21 年度出口 191,000 吨 GI 认证的 Jalgaon 香蕉
- 肯尼亚：Taveta 香蕉种植户要求工厂尽快竣工
- 加纳：建立西北部地区第一个香蕉种植园

☆ 新华-香蕉产地价格指数

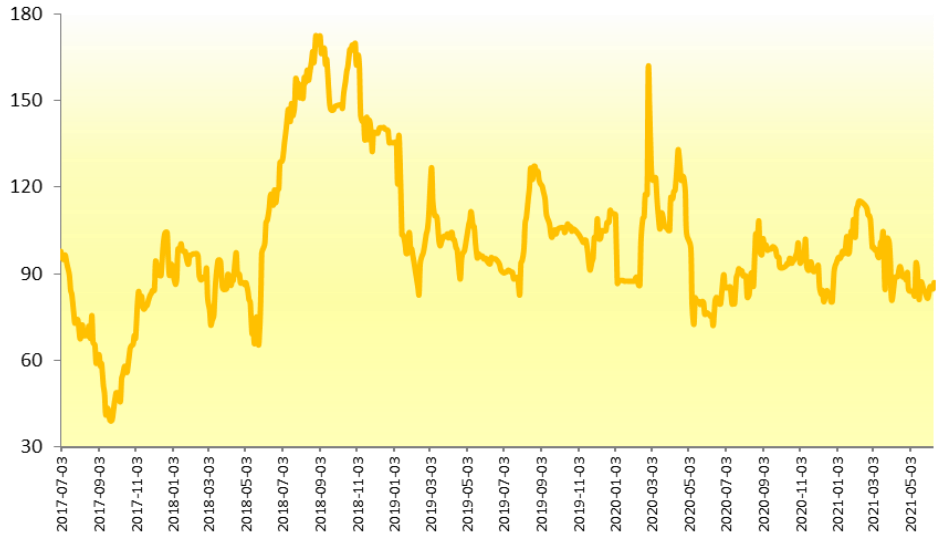

图 1：新华-香蕉产地价格指数

图片来源：中国经济信息社新华指数事业部

2021 年 6 月 18 日，新华-中国香蕉产地价格指数报 87.14 点，较 6 月 11 日上涨 1.45 点，涨幅 1.70%;较基期下跌 12.86 点，跌幅 12.86%。

其中广西产区指数、海南产区指数、云南产区指数、福建产区指数、广东产区指数分别报 82.78 点、108.31 点、27.91 点、142.86 点、187.50 点。上周（2020.6.14-6.18），云南产区统货均价约为 0.57 元/斤，较前一期下跌 0.03 元/

斤，跌幅 5.00%；海南产区统货均价约为 1.34 元/斤，较前一期上涨 0.12 元/斤，涨幅 9.84%。

☆ 新华-中国（海南）皇帝蕉产地价格指数

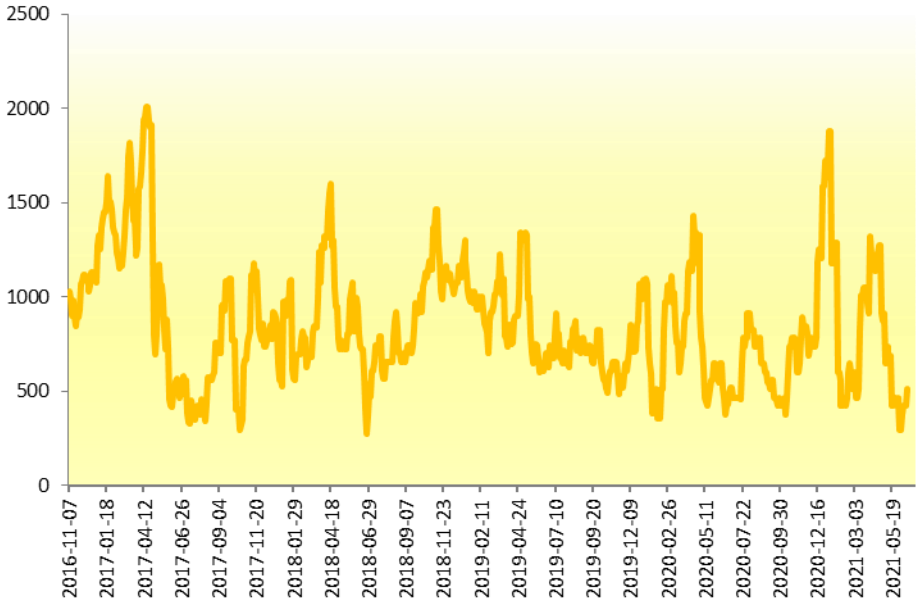

图 2：新华-中国（海南）皇帝蕉产地价格指数

图片来源：中国经济信息社新华指数事业部

2021 年 6 月 18 日，新华-中国（海南）皇帝蕉产地价格指数报 511.94 点，较 6 月 11 日上涨 89.72 点，涨幅 21.25%；较基期下跌 488.06 点，跌幅 48.81%。

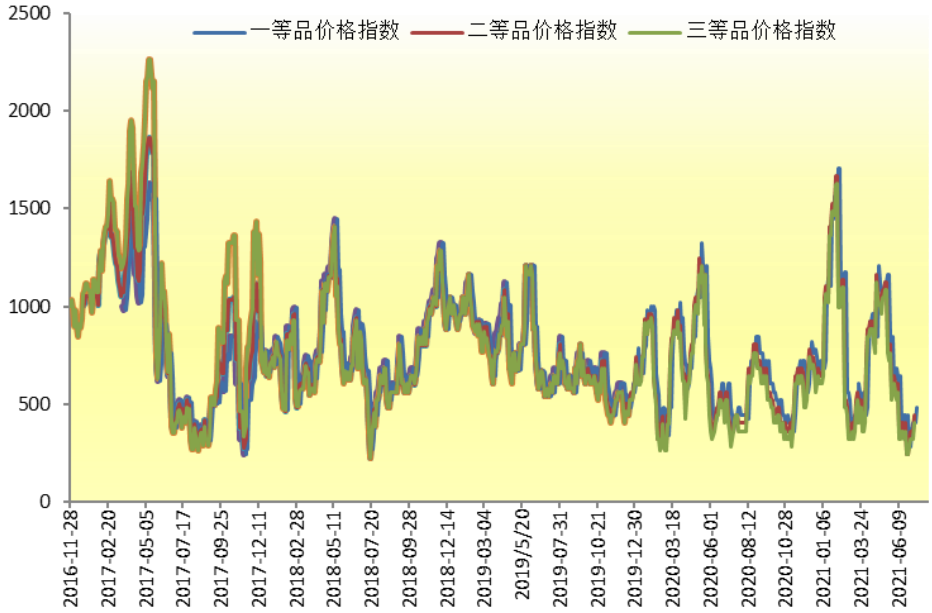

图 3：新华-海南皇帝蕉一、二、三等品价格指数

图片来源：中国经济信息社新华指数事业部

2021 年 6 月 18 日，海南省皇帝蕉一等品价格指数报 481.88 点，较 6 月 11 日上涨 80.31 点，涨幅 20.00%；较基期下跌 518.12 点，跌幅 51.81%。

海南省皇帝蕉二等品价格指数报 441.72 点，较 6 月 11 日上涨 80.31 点，涨幅 22.22%；较基期下跌 558.28 点，跌幅 55.83%；三等品价格指数报 401.56 点，较 6 月 11 日上涨 80.31 点，涨幅 25.00%；较基期下跌 598.44 点，跌幅 59.84%。

从采集点来看,上周澄迈县产地皇帝蕉一等品成交价均价为 1.07 元/斤，较上期上涨 23.08%；皇帝蕉二等品成交均价为 0.97 元/斤，较上期上涨 26.09%。

乐东黎族自治县产地皇帝蕉一等品成交价均价为 1.07 元/斤，较上期上涨 23.08%；皇帝蕉二等品成交均价为 0.97 元/斤，较上期上涨 26.09%。

☆ 新华-香蕉销地批发价格指数

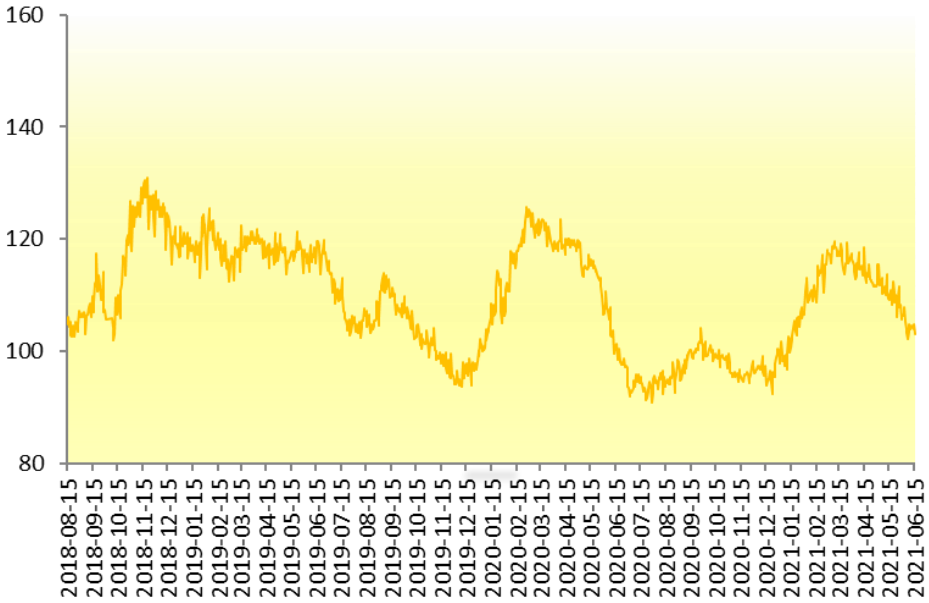

图 4：新华-香蕉销地批发价格指数

图片来源：中国经济信息社新华指数事业部

2021 年 6 月 18 日，新华-香蕉销地批发价格指数报 104.79 点，较 6 月 11 日上涨 1.40 点，涨幅 1.36%;较基期上涨 4.79 点，涨幅 4.79%。

从采集点来看，上周北京销地批发均价为 2.39 元/斤，较上期下跌 0.42%；天津销地批发均价为 2.58 元/斤，较上期下跌 1.45%；成都销地批发均价为 2.49 元/斤，较上期上涨 5.95%。

☆ 新华-进口香蕉价格指数

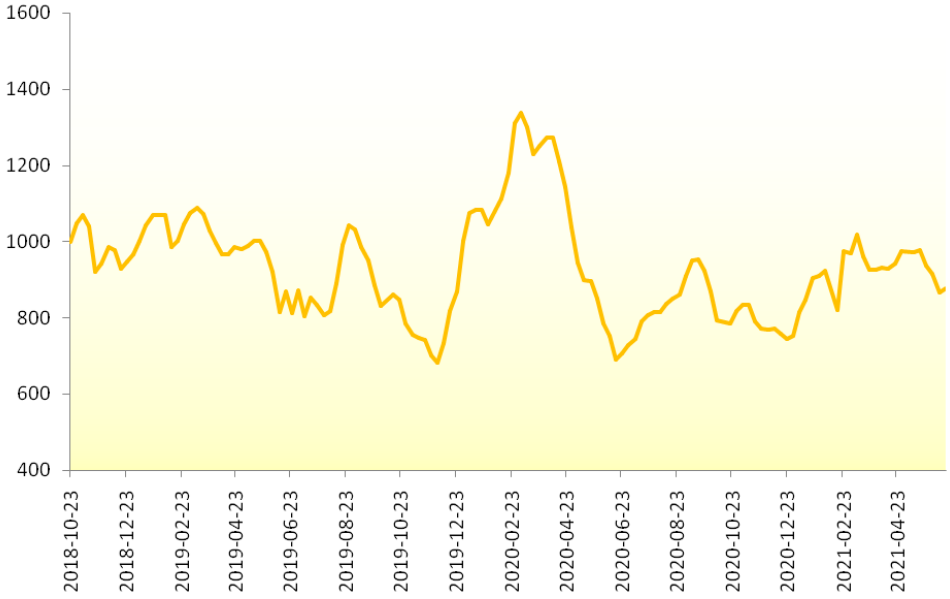

图 5：新华-进口香蕉价格指数

图片来源：中国经济信息社新华指数事业部

截至 2021 年 6 月 16 日，新华-进口香蕉价格指数报 875.73 点，较 2021 年 6 月 9 日上涨 9.71 点，涨幅 1.12%，较基期下跌 124.27 点，跌幅 12.43%。

☆ 附录 1：产业新闻详情

➢ 国际产业新闻

印度：香蕉出口量持续增长

2021 年印度的香蕉出口预计将继续增长。商业和工业部周三表示，迄今为止共出口香蕉–191,000 吨，价值 61.9 亿卢比（6800 万欧元）。

最新数据显示，2018-19 年度印度香蕉出口增加 13.4 万吨。2019-20 年度印度香蕉出口 195,000 吨，价值 660 亿卢比。

商业和工业部表示，由于采用了符合国际标准的种植方法，印度的香蕉出口量急剧上升。印度是世界领先的香蕉生产国，占全球香蕉总产量的 25%左右，其中安得拉邦、古吉拉特邦、泰米尔纳德邦、马哈拉施特拉邦、喀拉拉邦、北方邦、比哈尔邦和中央邦占该国香蕉产量的–70%以上。

资料来源:updatenews360.com

发布日期:6/18/2021

南非：推广种植对香蕉枯萎病菌具有中等抗性的香蕉品种

南非香蕉组织培养设施 Du Roi Laboratory 已获得台湾的独家商业化种植许可，该品种对香蕉枯萎病菌具有中等抗性。与台湾香蕉研究所–(TBRI)–的协议使 Du Roi Laboratory 能够向非洲、中东、加勒比群岛、法属西印度群岛以及南美洲和中美洲供应台湾香蕉品种。

香蕉枯萎病菌目前是全球香蕉产业面临的问题，严重影响了香蕉种植者的盈利能力和香蕉产业在全球范围内的种植。令人担忧的香蕉枯萎病菌已经出现在东南亚和南亚、中东和非洲。随着最近其在南美洲传播，它继续在世界范围传播。

全面和持续的评估证明了可靠性

台湾香蕉研究所在选择和使用卡文迪什的抗病体细胞克隆变体方面取得了成功。在台湾、莫桑比克和菲律宾已经商业化种植该香蕉品种，以减轻香蕉枯萎病菌造成的损失，并已取得了巨大成功。

在莫桑比克（Viljoen et al.，2020）和菲律宾（Molina et al.，2011）的商业评估试验也表明，台湾香蕉品种对香蕉枯萎病菌的抗性明显高于其他著名的香蕉枯萎病菌易感品种，如 Grand Nain 和威廉姆斯。

在南非，Du Roi Laboratory 在亚热带气候条件下评估该品种的田间试验显示出非常好的结果。在田间适应商业评估试验之前，比勒陀利亚的农业研究中心 VOP（蔬菜和观赏植物）设施进行了严格的检疫程序，在那里首先测试了各种病毒、细菌和真菌疾病的影响，以确保香蕉完全安全。

Du Roi Laboratory 总经理 Sun Wiltshire 表示，台湾的一大优势是香蕉的形状和味道。因此，该产品在出口市场上仍然非常受欢迎。我们很高兴能够以这种方式帮助我们的客户和国际香蕉产业。使用台湾香蕉品种仍有可能在布满了香蕉枯萎病土壤上实现香蕉的高产。

“重要的是要台湾香蕉对香蕉枯萎病菌具有中等抵抗力。”Wiltshire 说，“在相似的环境条件和接种压力下生长时，与易感品种相比，它表现出的症状或损害较轻。使用像台湾这样对香蕉枯萎病具有中等抵抗力的品种成为抵御香蕉枯萎病菌有效手段。”

资料来源:in.news.yahoo.com

发布日期:6/17/2021

印度：2020-21 年度出口 191,000 吨 GI 认证的 Jalgaon 香蕉

印度出口商已将一批富含纤维和矿物质的“Jalgaon 香蕉”运往迪拜。这批 22 吨经 GI 认证的 Jalgaon 香蕉来自马哈拉施特拉邦 Jalgaon 区。

2016 年，Jalgaon 香蕉获得了 GI 认证，并在 Nisargraja Krishi Vigyan Kendra (KVK) Jalgaon 注册。由于采用了符合全球标准的种植方法，印度的香蕉出口量一直在急剧上升。

印度的香蕉出口量和价值均从 2018-19 年度的 134,000 吨（价值 41.3 亿卢比）增长到 2019-20 年度的 195,000 吨（价值 66 亿卢比）。在 2020-21 年度，印度出口了价值 191,000 吨的香蕉，价值 61.9 亿卢比。

印度是世界领先的香蕉生产国，占全球香蕉总产量的 25%左右。安得拉邦、古吉拉特邦、泰米尔纳德邦、马哈拉施特拉邦、喀拉拉邦、北方邦、比哈尔邦和中央邦占该国香蕉产量的 70%以上。

除此之外，商务部还通过各种计划支持香蕉出口，包括出口贸易基础设施计划、市场准入计划等。

资料来源:in.news.yahoo.com

发布日期:6/17/2021

肯尼亚：Taveta 香蕉种植户要求工厂尽快竣工

Taita Taveta 的香蕉种植户已要求县政府加快 Taveta 香蕉厂的竣工。该设施的建设是两年前委托建造的，目的是让种植者免受剥削性中间商的影响。

该工厂于 2019 年由县政府与欧盟合作启动,但自去年以来建设步伐有所放缓。消息人士称，该项目已完成 80%，预计每小时可加工 8 吨香蕉。

农民们重申了他们对中间商剥削的担忧,他们希望县政府加快工厂的建成，以便他们的产品进入市场。

一位农民告诉媒体，她和她的同事面临着为他们的产品寻找市场的挑战，这些产品有时会因缺乏买家而腐坏在农场。她说，他们正受到新冠状病毒的影响，自从去年新冠状病毒流行爆发后，市场就不再像从前那样。

当地政府已经向 Taveta 和该县其他种植区的 3,000 多名农民提供了 30,000 多株组织培养香蕉苗，以期增加香蕉的市场供应。

资料来源:graphic.com.gh

发布日期:6/14/2021

加纳：建立西北部地区第一个香蕉种植园

中部地区海岸角大学(UCC)前校长 Domwini Dabire Kuupole 教授开发了加纳西北部地区第一个香蕉种植园。2013 年在该地区南多姆市的科托首次种植香蕉，占地 3 公顷。

Kuupole 教授对农业的涉足取得了成果，因为农作物自种植以来一直长势良好，香蕉在市场上被妇女（主要是寡妇）出售。除此之外，Kuupole 教授还在这片土地上种植了一个三英亩的木薯种植园。这两种作物之前并未在该地区种植。

在这些传统作物占主导地位的地区引入香蕉品种，创造了就业机会并增加了农民的收入。

资料来源:graphic.com.gh

发布日期:6/14/2021

☆ 附录 2：香蕉均价表

2021.5.12-6.18 香蕉产地价格均价表（单位：元/斤）

日期	广西	海南	云南	福建	广东
2021-5-12	1.27	1.13	1.15	-	-
2021-5-14	1.3	1.11	1.15	-	-
2021-5-17	-	1.14	1.05	-	-
2021-5-19	-	1.51	1	-	-
2021-5-21	-	1.50	0.95	-	-
2021-5-24	-	1.26	0.85	-	-
2021-5-26	-	1.35	0.95	-	-
2021-5-28	-	1.36	0.95	-	-
2021-5-31	-	1.32	0.5	-	-
2021-6-2	-	1.26	0.6	-	-
2021-6-4	-	1.22	0.5	-	-
2021-6-7	-	1.15	0.5	-	-
2021-6-9	-	1.18	0.7	-	-
2021-6-11	-	1.33	0.6	-	-
2021-6-14	-	1.33	0.6	-	-
2021-6-16	-	1.3	0.5	-	-
2021-6-18	-	1.4	0.6	-	-

数据来源：中国经济信息社新华指数事业部

注：广西、广东、福建产区走量较少，暂无数据采集。

2021.5.12-6.18 海南皇帝蕉均价表（单位：元/斤）

	澄迈		乐东	
日期	一等品	二等品	一等品	二等品
2021-5-12	1.7	1.6	1.7	1.6
2021-5-14	1.6	1.5	1.6	1.5
2021-5-17	1.5	1.4	1.5	1.4
2021-5-19	1.6	1.5	1.6	1.5
2021-5-21	1	0.9	1	0.9
2021-5-24	1	0.9	1	0.9
2021-5-26	1.1	1	1.1	1
2021-5-28	1.1	1	1.1	1
2021-5-31	1	0.9	1	0.9
2021-6-2	1.1	1	1.1	1
2021-6-4	0.7	0.6	0.7	0.6
2021-6-7	0.7	0.6	0.7	0.6
2021-6-9	0.9	0.8	0.9	0.8
2021-6-11	1	0.9	1	0.9
2021-6-14	1	0.9	1	0.9
2021-6-16	1	0.9	1	0.9
2021-6-18	1.2	1.1	1.2	1.1

数据来源：中国经济信息社新华指数事业部

免责声明

新华指数作为中经社四大战略性重点产品，负责开发、管理和运维新华社旗下全部指数和指数衍生品，是国内第一家综合性指数研究、发布、推广及运营的专业机构。

本报告由中国经济信息社指数中心与澄迈县政府共同编制并发布。编制者对本报告取自公开来源信息的准确性和完整性不作任何保证。本报告所载的资料、意见及推测仅反映本报告最初出具日的观点和判断。

在不同时期，或因使用不同假设和标准，采用不同观点和分析方法，致使中国经济信息社与澄迈县政府发出与本报告所载意见、评估及预测不一致的研究报告，对此中经社与澄迈县政府可不发出特别通知。

在任何情况下，本报告中的信息或所表述的意见并不构成对任何人的投资建议，也没有考虑到客户特殊的投资目标、财务状况或需求。客户应考虑本报告中的任何意见或建议是否符合其特定状况。

若有必要应寻求专家意见。本报告所载的资料、工具、意见及推测仅供参考。

本报告版权为中国经济信息社与澄迈县政府共同所有。未经中国经济信息社与澄迈县政府书面同意，任何机构和个人不得以任何形式翻版、复制、发布、转发或引用本报告的任何部分。如征得中国经济信息社与澄迈县政府同意进行引用、刊发的，需在允许的范围内使用，并注明出处为“中国经济信息社”和“澄迈县政府”，且不得对本报告进行任何有悖原意的引用、删节和修改。若中国经济信息社与澄迈县政府以外的机构向其客户发放本报告，则由该机构独自为此发送行为负责，中国经济信息社与澄迈县政府对此等行为不承担任何责任。本报告同时不构成中国经济信息社与澄迈县政府向发送本报告的机构之客户提供的投资建议。

如未经中国经济信息社与澄迈县政府授权，私自转载或者转发本报告，所引起的一切后果及法律责任由私自转载或转发者承担。中国经济信息社与澄迈县政府将保留随时追究其法律责任的权利。

中国经济信息社
CHINA ECONOMIC INFORMATION SERVICE

联系方式

中国经济信息社

作者：李伯罴 李水艳

数据校审：高铭 陈嘉 田洪筱 编辑：汪伟坚 审核：白卫涛

电话：010-88051684

邮箱：maopizai@sina.com

联系地址：北京市西城区宣武门外大街甲 1 号

环球财讯中心 A 座 15 层

中国经济信息社海南经济研究中心

李生东 ：18976353988

薛志烜 ：18089860775

联系地址： 海南省海口市滨海大道 89 号新华社办公大楼

周报

新华社 XINHUA NEWS

新华指数
Xinhua Indices