



新华指数
Xinhua Indices



新华·宜昌

秭归脐橙®

系列价格指数

春有伦晚 夏有夏橙

秋有九月红 冬有纽荷尔

中国脐橙之乡-湖北省秭归县

全球唯一实现“一年四季有鲜橙”的脐橙产区

周报 第25期

2021. 06. 15-2021. 06. 21



中国经济信息社

CHINA ECONOMIC INFORMATION SERVICE

新华·宜昌秭归脐橙系列价格指数周报

(2021.6.15-2021.6.21 第 25 期)

产业简介

作为全国首批命名的“中国脐橙之乡”，湖北省宜昌市秭归县近年来依托独特资源禀赋，充分发掘厚重橘文化，严格质量安全标准，注重产业融合发展，现已形成了秭归脐橙“四季鲜橙、生态绿色”的产业发展名片，脐橙产业成为当地群众增收致富的“黄金产业”。

统计数据显示，近两年秭归县产量最大的六个优质脐橙品种分别是纽荷尔、伦晚、罗伯逊、九月红、夏橙和红肉。截至 2020 年，秭归脐橙产品已销往全国 32 个省市及美国、欧盟、中东、东南亚等 148 个国家和地区。

指数简介

新华·宜昌秭归脐橙系列价格指数由中国经济信息社和湖北省秭归县委县政府共同编制发布。该系列价格指数围绕脐橙产业零售、收购、批发三个环节编制，包含新华·宜昌秭归脐橙电商价格指数、新华·宜昌秭归脐橙产地收购价格指数、新华（中国）脐橙销地批发价格指数三支子指数，旨在精准刻画脐橙产业各环节的价格变化趋势，为政府监管、贸易决策提供价值参考。

其中，新华·宜昌秭归脐橙电商价格指数选取秭归县主要电商企业为样本点，以秭归县主产的九月红、纽荷尔、罗伯逊、红肉、伦晚、夏橙六个主流品种 60-70mm、70-80mm、80mm 以上果



径果为代表规格品，以2017年11月为基期，基点1000点；新华·宜昌秭归脐橙产地收购价格指数选取秭归产区为样本区域，以秭归县主产的九月红、纽荷尔、罗伯逊、红肉、伦晚、夏橙六个主流品种60mm以上果径果为代表规格品，以2018年12月为基期，基点1000点；新华（中国）脐橙销地批发价格指数选取我国重点批发市场为样本点，以纽荷尔、红肉、伦晚、夏橙四个主流品种70-80mm果径果为代表规格品，以2019年12月为基期，基点1000点。

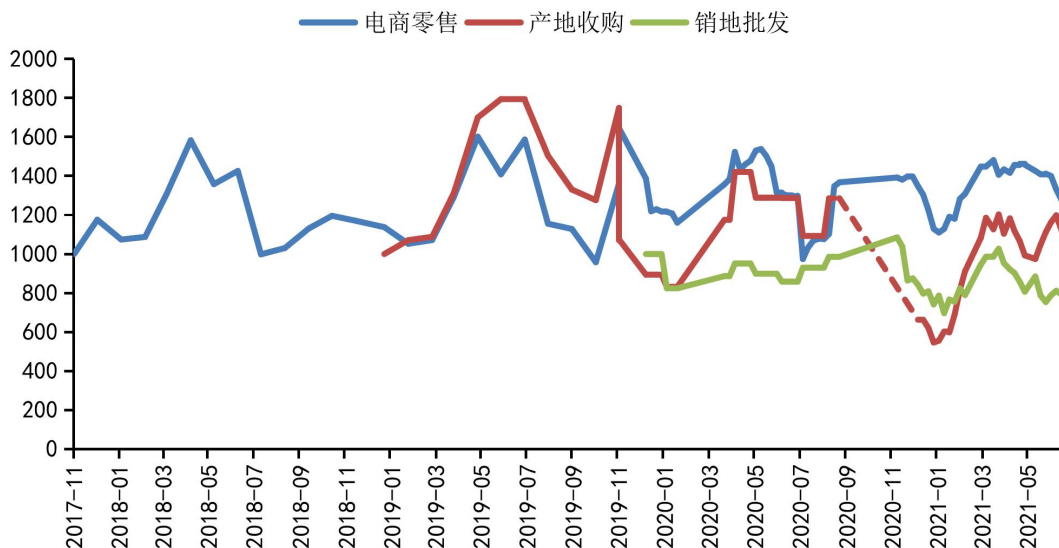
周度概要

据新华·宜昌秭归脐橙系列价格指数数据显示，本期（6月15日-6月21日，下同）新华·宜昌秭归脐橙产地收购价格指数环比下跌1.36%，新华·宜昌秭归脐橙电商价格指数环比下跌4.32%，新华（中国）脐橙销地批发价格指数环比上涨2.56%。



新华·宜昌秭归脐橙系列价格指数走势

图1 新华·宜昌秭归脐橙系列价格指数走势



数据来源：新华指数、中国供销农产品批发市场控股有限公司

产地收购方面，截至6月21日，新华·宜昌秭归脐橙产地收购价格指数报1107.07点，环比下跌1.36%，同比下跌14.01%，较基期（2018年12月）上涨10.71%。本期各监测点秭归脐橙总出货量环比上涨1.41%，收购均价环比下跌1.36%，跌幅环比收窄。伦晚脐橙进入本产季销售尾期，本期收购量环比增加，收购价格环比下跌，跌幅收窄；夏橙正值上市高峰期，产地收购量及收购价格环比微幅下跌。

电商零售方面，截至6月21日，新华·宜昌秭归脐橙电商价格指数报1222.85点，环比下跌4.32%，同比下跌5.67%，较基期（2017年11月）上涨22.29%。节后缺乏利好因素支撑，叠加当前脐橙供应总量较前期大幅减少，当前各类应季鲜果大幅抢占市场，本期各监测点秭归脐橙电商销量环比下跌42.93%，电商销售均价环比下跌4.32%。



当前国产脐橙供应进一步缩紧，北半球鲜橙产季基本结束，南半球价格相对较高的甜橙开始进入我国市场，一定程度上带动我国脐橙销地批发市场价格上涨。本期重点监测的批发市场脐橙售价环比多数上涨。截至6月21日，新华（中国）脐橙销地批发价格指数报812.94点，环比上涨2.56%，同比下跌5.33%，较基期（2019年12月）下跌18.71%。

产地价格与交易量走势

图2 秭归脐橙产地收购价与监测点交易量

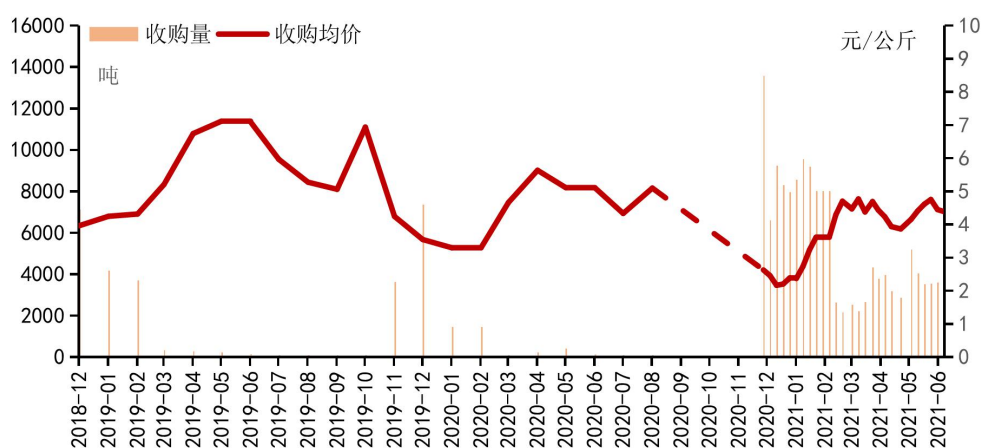


表1 秭归脐橙产地收购均价（单位：元/公斤）

脐橙品种	伦晚	夏橙
产地收购均价	4.17	4.47

数据来源：新华指数

截至6月21日，秭归伦晚脐橙产地收购均价报4.17元/公斤，环比下跌0.11元/公斤，跌幅2.50%；同比下跌2.13元/公斤，跌幅33.87%。

截至6月21日，秭归夏橙产地收购均价报4.47元/公斤，环比下跌0.04元/公斤，跌幅0.85%；同比上涨1.31元/公斤，涨



幅 41.47%。

电商零售及销地批发价格走势

图 3 伦晚脐橙电商零售价格走势

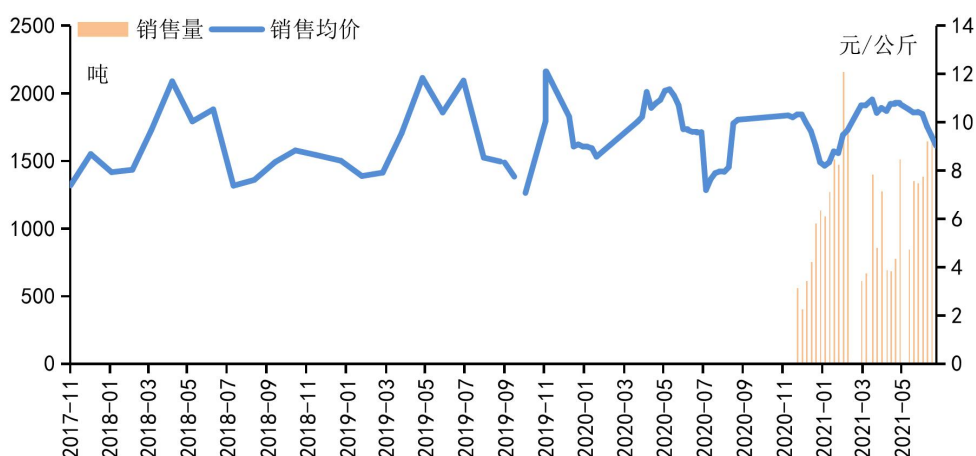


表 2 秭归脐橙电商销售均价（单位：元/公斤）

脐橙果径	伦晚	夏橙
60-70mm	8.79	7.03
70-80mm	11.28	8.90
80mm 以上	11.56	9.03
均价	11.11	8.65

数据来源：新华指数

截至 6 月 21 日，秭归伦晚脐橙电商销售均价报 11.11 元/公斤，环比上涨 0.01 元/公斤，涨幅 0.06%；同比上涨 0.61 元/公斤，涨幅 5.78%。其中，70-80mm 果径果同比涨幅最大。

截至 6 月 21 日，秭归夏橙电商销售均价报 8.65 元/公斤，环比上涨 0.04 元/公斤，涨幅 0.46%；同比上涨 1.53 元/公斤，涨幅 21.43%。其中，70-80mm 果径果同比涨幅最大。



图 4 重点批发市场脐橙价格走势

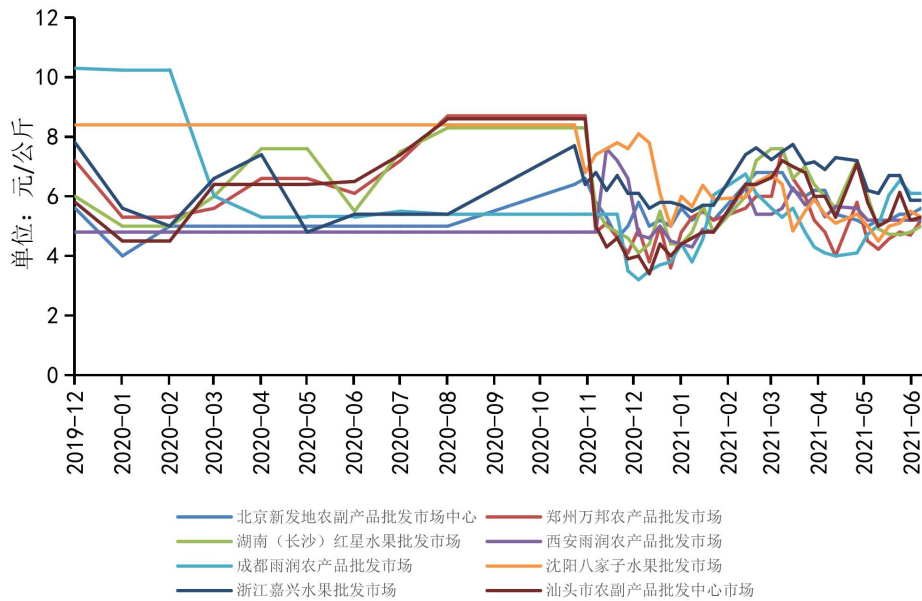



表 3 重点批发市场脐橙销售均价（单位：元/公斤）

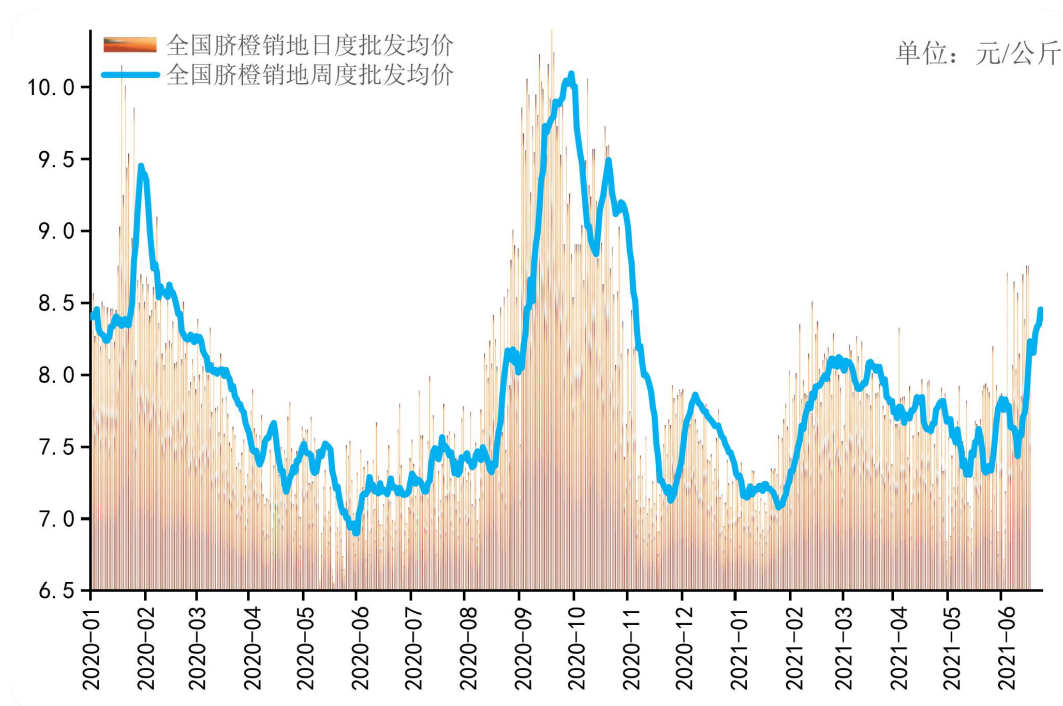
日期	北京新发地农副产品批发市场中心	郑州万邦农产品批发市场	湖南（长沙）红星水果批发市场	西安雨润水果批发市场	成都雨润农产品批发市场	沈阳八家子水果批发市场	浙江嘉兴水果批发市场	汕头市农副产品批发中心市场
6月21日	5.60	5.20	5.00	5.20	6.08	5.30	5.91	5.30

数据来源：新华指数、中国供销农产品批发市场控股有限公司

截至6月21日，全国八大重点批发市场脐橙销地批发均价环比多数上涨。其中，成都雨润农产品批发市场、沈阳八家子水果批发市场脐橙销售均价环比微幅下跌。



附录 1：全国脐橙销地批发价格走势



数据来源：农业农村部信息中心、新华指数

据农业农村部市场监测数据显示，截至6月21日，全国脐橙销地批发周度均价报8.39元/公斤，环比上涨0.16元/公斤，涨幅1.94%；同比上涨1.18元/公斤，涨幅16.43%。



免责声明

新华指数作为中经社四大战略性重点产品，负责开发、管理和运维新华社旗下全部指数和指数衍生品，是国内第一家综合性指数研究、发布、推广及运营的专业机构。

“新华·宜昌秭归脐橙系列价格指数”由中国经济信息社、秭归县委县政府共同编制并发布，最终解释由上述机构负责。任何网站等媒体和机构在转载或引用时，需注明出处。否则，将依法追究其法律责任。

该报告的所有图片、表格及文字内容的版权归新华指数所有。其中，部分图表在标注有数据来源的情况下，版权归中国经济信息社、秭归县委县政府共同所有。部分数据来源于公开的资料，如果有涉及版权纠纷问题，请及时联络。

本报告及其任何组成部分不得被再造、复制、抄袭、交易，或为任何未经中国经济信息社、秭归县委县政府允许的商业目的所使用。如果报告内容用于商业、盈利、广告等目的时，需征得中国经济信息社、秭归县委县政府书面特别授权，并注明出处，并按照中国及国际版权法的有关规定向上述机构支付版税。

除法律或规则规定必须承担的责任外，中国经济信息社、秭归县委县政府不对因使用此报告的材料而引致的损失负任何责任。

本报告有关版权问题适用中华人民共和国法律。中国经济信息社、秭归县委县政府保留随时解释和更改免责事由及条款的权利。





新华指数
Xinhua Indices



扫码关注了解更多资讯

中国经济信息社与秭归县人民政府联合编制

作者：李水艳 李伯霖

数据校审：高铭 陈嘉 田洪筱

编辑：汪伟坚 审核：白卫涛

电话：010-88051569 邮编：100052

邮箱：lishuiyanjiayou@163.com

网址：<http://index.xinhua08.com/>

联系地址：北京市西城区宣武门外大街甲1号 环球财讯中心A座