



新华指数
Xinhua Indices



中国干辣椒系列 价格指数

周报

(2021年26周)

中国干辣椒系列价格指数周报

(2021 年第 26 周)

◇ 指数概览

截至 2021 年 6 月 27 日，中国遵义朝天椒(干椒)批发价格指数报 1249.81 点，较上期下跌 0.07%，锥形椒、樱桃形椒批发价格指数均较上期出现上行，艳椒、满天星、遵义朝天椒一号批发价格指数较上期出现下行。三樱椒（干椒）批发价格指数报 742.62 点，较上期上涨 0.38%。新一代（干椒）批发价格指数报 912.18 点，较上期下跌 0.17%。印度进口椒批发价格指数报 892.46 点，较上期下跌 3.32%。

表 1 指数周度运行情况 (数据来源: 新华指数)

指数名称		本期	上期	涨跌幅	年同比
中国遵义朝天椒（干椒） 批发价格指数	综合指数	1249.81	1250.64	-0.07%	-12.00%
	艳椒	1236.27	1237.79	-0.12%	-22.34%
	满天星	1459.15	1462.69	-0.24%	-14.04%
	遵义朝天椒一号	1348.44	1361.64	-0.97%	-12.15%
	锥形椒	1123.95	1106.97	1.53%	10.74%
	樱桃形椒	909.76	904.82	0.55%	-3.33%
三樱椒（干椒）批发价格指数		742.62	739.82	0.38%	-
新一代（干椒）批发价格指数		912.18	913.74	-0.17%	-
印度进口椒批发价格指数		892.46	923.09	-3.32%	-

◇ 各品种交易价格分析

本期全国辣椒市场的 8 个辣椒代表品中，有 4 个代表品种（艳椒、满天星、遵义朝天椒一号、印度进口椒 S17）交易平均价格较上期有所上涨；4 个代表品种（锥形椒、樱桃形椒、三樱椒、新一代）交易平均价格较上期有所下跌。其中锥形椒环比指数为 1010.44 点，是本期均价涨幅最大品种；印度进口椒 S17 环比指数为 975.36 点，是本期均价跌幅最大品种。

表 2 各品种周度均价运行情况（数据来源：新华指数）

品种	本期均价 (元/斤)	上期均价 (元/斤)	环比指数 (均价)
艳椒	9.27	9.33	994.18
满天星	12.31	12.42	991.22
遵义朝天椒一号	8.49	8.52	997.53
锥形椒	12.48	12.35	1010.44
樱桃形椒	11.31	11.25	1005.01
三樱椒	8.12	8.10	1002.05
新一代	10.63	10.62	1001.45
印度进口椒 S17	10.49	10.75	975.36

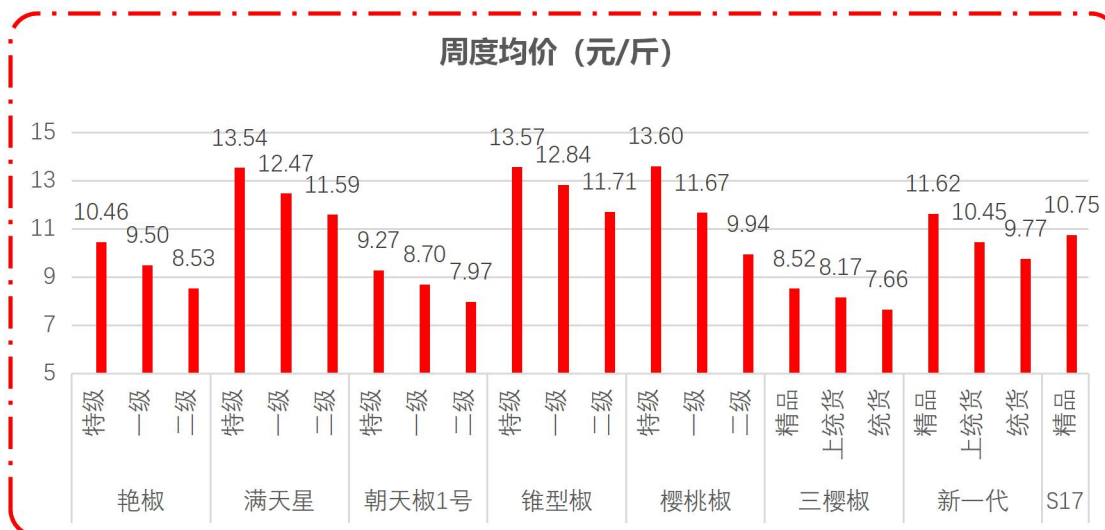


图 1 各品种、各等级周度均价（数据来源：新华指数）

◇ 市场研判

本期各主产区走货不畅，各产区购销活跃度较低，冷库库存消耗较慢。目前部分地区储存商出货意愿增强，待售货源增多，同时采购商拿货依然以刚需采购为主，需求弱势，本期各品种干椒价格延续窄幅波动局面。目前市场仍处淡季，交易情绪较差，预计短期供需保持宽松格局，考虑到新椒上市期正逐步临近，储存商后期出货意愿或继续增强，预计后期价格呈现稳中偏弱局面。印度椒方面，目前港口库存依然较高，本期印度椒走货情况较差，价格偏弱运行，预计后期延续偏弱局面。

◇ 市场信息

● 院士主席看辣椒——一次特别的“微协商”

“这辣椒长得真好，卖不掉烂在地里真可惜。我们既要帮忙解决眼前的销售难题，也要为其长远发展出谋划策，从根本上帮助群众解决难题。”建党100周年即将到来之际，6月26日上午，省政协副主席、中科院院士郑永飞率省政协调研组一行，在市政协主席汪建中、副主席陈素云等陪同下，深入琅琊区三官街道邓坝村田间地头，就琅琊区合赢蔬菜家庭农场遭遇的辣椒卖难问题，现场开展“微协商”，切实为群众急难愁盼问题。

琅琊区合赢蔬菜家庭农场流转土地600多亩。眼下，正是蔬菜成熟季节，但其中的辣椒却遭遇销售难题，面临烂在地里的尴尬，家庭农场负责人牛明祥心急如焚。正在滁州开展长三角地区政协联合调研活动的郑永飞了解情况后，于26日上午，带着省、市、区三级政协委员及相关领导来到牛明祥的家庭农场，“问诊把脉”开处方。

走进大棚，郑永飞看到一滴滴辣椒葱葱郁郁，长势十分喜人，秧子上结满了辣椒。一旁的牛明祥告诉郑永飞，这些辣椒都是绿色有机蔬菜，品质好，但好产品却卖不出去。“这么好的辣椒为什么卖不去呢？总共有多少亩，一天产量多

大？”郑永飞问。“有60亩，目前一天产量在三五千斤。主要是价格太低了，去年卖3块钱一斤，今年一下子降到了五六毛钱一斤，亏得太厉害了。”牛明祥说，他种的是螺丝椒等高端品种，滁城市场卖不动。

摸清楚情况后，一场专门为解决农产品卖难问题的座谈会随即在三官街道会议室上演，除了省、市、区三级政协领导和政协委员外，琅琊区商务、市场监管、街道、村以及大型商超代表也悉数到场，共同想办法、出点子、找对策。

听取大家的建议后，郑永飞说，当务之急是要解决在地辣椒的销售问题，大家要一起帮忙对接市场，食堂、商超、菜场等都要跑一跑，也要开展线上销售，多途径多渠道找销路，绝不能让辣椒烂在地里。同时也要考虑今后长远发展的问题。各级政协组织要充分发挥“微协商”作用，请专家深入田间地头，指导家庭农场瞄准市场调结构，抢抓茬口忙生产，实现产销两旺；要强化对设施农业的管理，加快蔬菜生产、销售、储存等各环节的标准化建设，探索建立更加精细化的管理模式，同时要加强宣传，打响品牌，助力做大做强。

“省政协深入村组办实事，为基层政协做出了好样子。全市各级政协组织要推深做实党史学习教育，‘下沉’一线，多了解群众急难愁盼问题，深入开展‘微协商’，切实为民解难题。”汪建中说。

据了解，目前市、区两级政协组织以及当地有关部门正在多方联系，推动解决琅琊区合赢蔬菜家庭农场遭遇的辣椒卖难问题。

（来源：滁州政协）

◇ 各品种周度价格概览

表 3 艳椒周度价格

日期	特级均价 (元/斤)	一级均价 (元/斤)	二级均价 (元/斤)
2021/6/21	10.45	9.56	8.53
2021/6/22	10.45	9.52	8.47
2021/6/23	10.46	9.50	8.48
2021/6/24	10.46	9.50	8.58
2021/6/25	10.46	9.47	8.54
2021/6/26	10.48	9.47	8.55
2021/6/27	10.48	9.50	8.59

表 4 满天星周度价格

日期	特级均价 (元/斤)	一级均价 (元/斤)	二级均价 (元/斤)
2021/6/21	13.42	12.59	11.64
2021/6/22	13.42	12.44	11.64
2021/6/23	13.43	12.39	11.58
2021/6/24	13.44	12.40	11.62
2021/6/25	13.44	12.44	11.59
2021/6/26	13.81	12.48	11.54
2021/6/27	13.81	12.51	11.55

表 5 遵义朝天椒 1 号周度价格

日期	特级均价 (元/斤)	一级均价 (元/斤)	二级均价 (元/斤)
2021/6/21	9.25	8.69	8.01
2021/6/22	9.26	8.69	8.02
2021/6/23	9.26	8.69	8.02
2021/6/24	9.27	8.70	8.03
2021/6/25	9.27	8.70	8.03
2021/6/26	9.28	8.71	7.86
2021/6/27	9.28	8.73	7.86

表 6 锥形椒周度价格

日期	特级均价 (元/斤)	一级均价 (元/斤)	二级均价 (元/斤)
2021/6/21	13.45	12.71	11.63
2021/6/22	13.45	12.81	11.71
2021/6/23	13.46	12.83	11.71
2021/6/24	13.47	12.91	11.72
2021/6/25	13.47	12.92	11.72
2021/6/26	13.84	12.84	11.74
2021/6/27	13.84	12.83	11.74

表 7 樱桃形椒周度价格

日期	特级均价 (元/斤)	一级均价 (元/斤)	二级均价 (元/斤)
2021/6/21	13.64	11.52	9.93
2021/6/22	13.64	11.68	9.93
2021/6/23	13.64	11.68	9.93
2021/6/24	13.61	11.69	9.94
2021/6/25	13.42	11.69	9.94
2021/6/26	13.64	11.71	9.96
2021/6/27	13.64	11.71	9.96

表 8 三樱椒周度价格

日期	特级均价 (元/斤)	一级均价 (元/斤)	二级均价 (元/斤)
2021/6/21	8.58	8.15	7.61
2021/6/22	8.46	8.13	7.72
2021/6/23	8.51	8.14	7.70
2021/6/24	8.50	8.14	7.74
2021/6/25	8.54	8.17	7.79
2021/6/26	8.51	8.16	7.78
2021/6/27	8.54	8.16	7.72

表 9 新一代椒周度价格

日期	特级均价 (元/斤)	一级均价 (元/斤)	二级均价 (元/斤)
2021/6/21	11.62	10.51	9.72
2021/6/22	11.59	10.36	9.73
2021/6/23	11.54	10.42	9.96
2021/6/24	11.61	10.44	9.89
2021/6/25	11.58	10.55	9.92
2021/6/26	11.56	10.49	9.99
2021/6/27	11.52	10.40	9.86

表 10 印度进口椒 S17 周度价格

日期	去把带帽均价 (元/斤)
2021/6/21	10.72
2021/6/22	10.50
2021/6/23	10.46
2021/6/24	10.45
2021/6/25	10.45
2021/6/26	10.46
2021/6/27	10.37

◇ 各品种指数走势概览

● 中国遵义朝天椒（干椒）批发价格指数

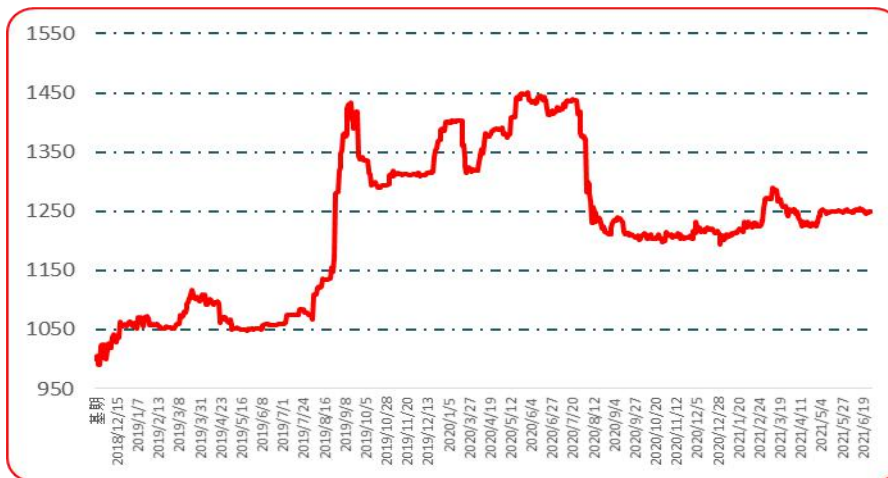


图 4 中国遵义朝天椒（干椒）批发价格综合指数运行图



图 5 艳艳批发价格指数运行图

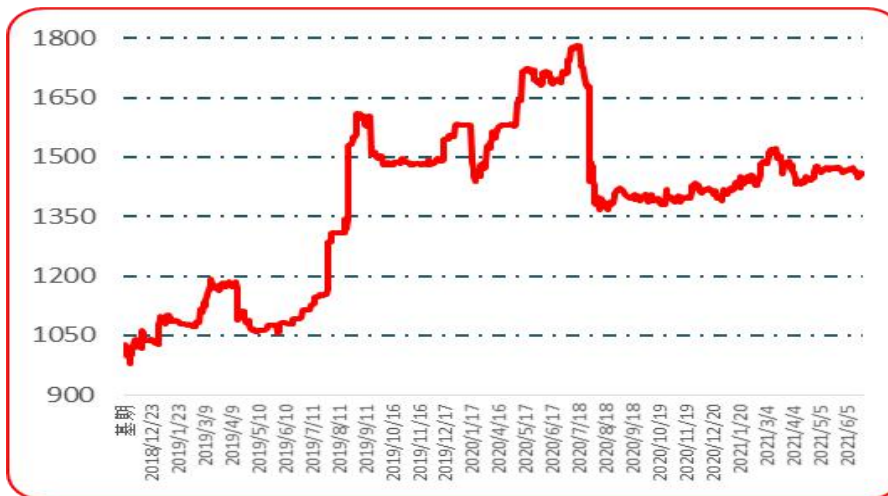


图 6 满天星批发价格指数运行图



图 7 遵义朝天椒 1 号批发价格指数运行图



图 8 锥形椒批发价格指数运行图



图 9 樱桃形椒批发价格指数运行图

● 三樱椒（干椒）批发价格指数

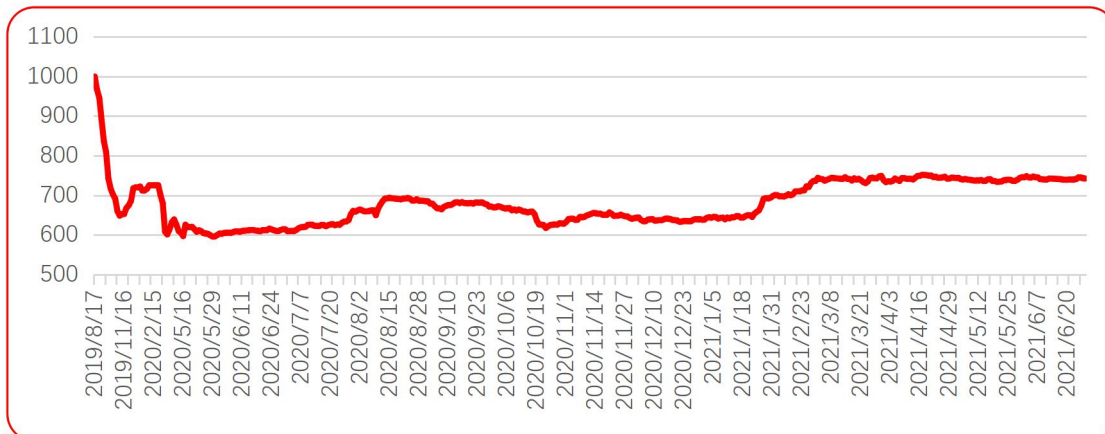


图 10 三樱椒（干椒）批发价格指数运行图

● 新一代（干椒）批发价格指数

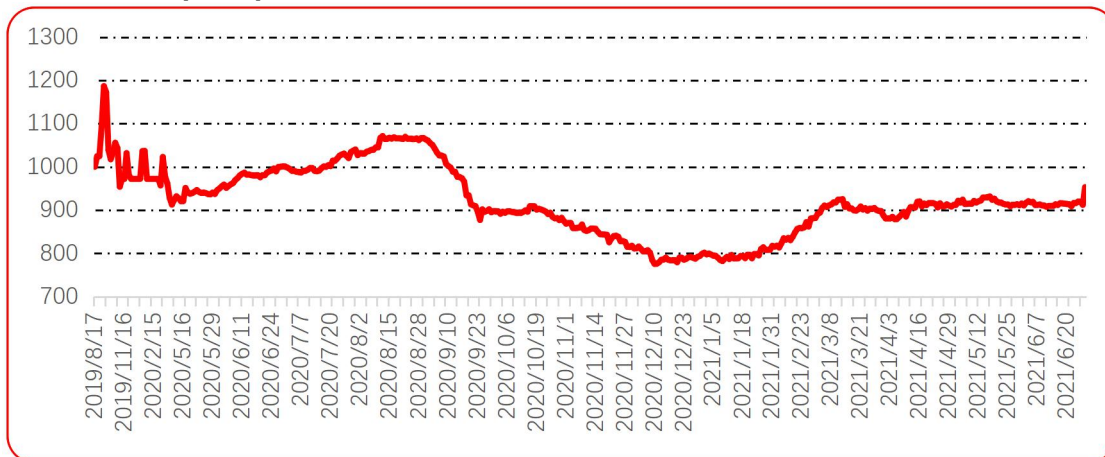


图 11 新一代（干椒）批发价格指数运行图

● 印度进口椒批发价格指数

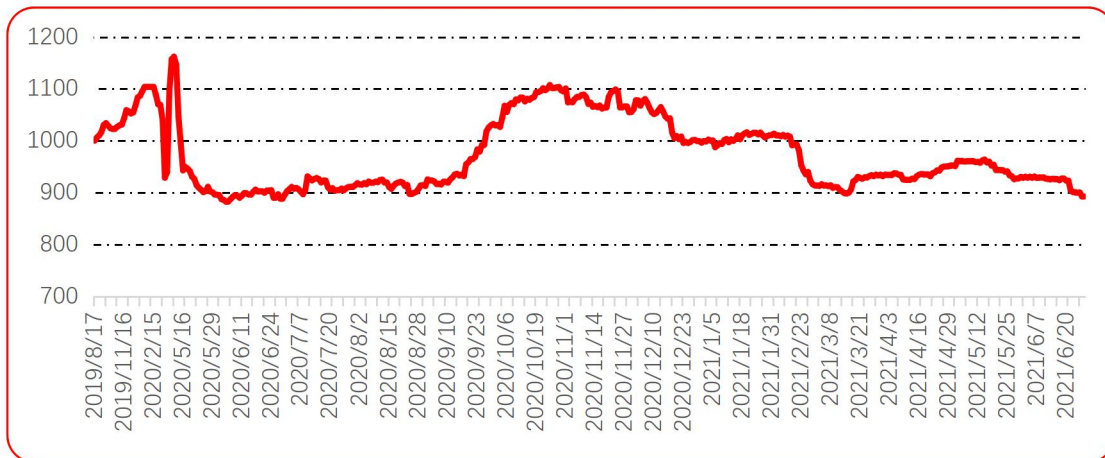


图 12 印度进口椒批发价格指数运行图

声明

中国经济信息社是新华社专业承担经济信息服务业务的直属机构，宗旨是“发展信息事业，服务国家战略”。新华指数隶属于中国经济信息社，负责开发、管理和运维新华社旗下全部指数和指数衍生产品，是国内第一家综合性指数研究、发布、推广及运营的专业部门。

本报告由中国经济信息社与贵州省农业农村厅共同编制并发布，部分数据与信息来源于中国辣椒城。编制者对本报告取自公开来源信息的准确性和完整性不作任何保证。本报告所载的资料、意见及推测仅反映本报告最初出具日的观点和判断。

在不同时期，或因使用不同假设和标准，采用不同观点和分析方法，致使中国经济信息社与贵州省农业农村厅发出与本报告所载意见、评估及预测不一致的研究报告，对此中经社与贵州省农业农村厅可不发出特别通知。

在任何情况下，本报告中的信息或所表述的意见并不构成对任何人的投资建议，也没有考虑到客户特殊的投资目标、财务状况或需求。客户应考虑本报告中的任何意见或建议是否符合其特定状况。

若有必要应寻求专家意见。本报告所载的资料、工具、意见及推测仅供参考。

本报告版权为中国经济信息社与贵州省农业农村厅共同所有。未经双方书面同意，任何机构和个人不得以任何形式翻版、复制、发布、转发或引用本报告的任何部分。如征得双方同意进行引用、刊发的，需在允许的范围内使用，并注明出处为“中国经济信息社”和“贵州省农业农村厅”，且不得对本报告进行任何有悖原意的引用、删节和修改。若中国经济信息社与贵州省农业农村厅以外的机构向其客户发放本报告，则由该机构独自为此发送行为负责，中国经济信息社与贵州省农业农村厅对此等行为不承担任何责任。本报告同时不构成中国经济信息社与贵州省农业农村厅向发送本报告的机构之客户提供的投资建议。

如未经中国经济信息社与贵州省农业农村厅授权，私自转载或者转发本报告，所引起的一切后果及法律责任由私自转载或转发者承担。中国经济信息社与贵州省农业农村厅将保留随时追究其法律责任的权利。

中国干辣椒系列 价格指数

周报



扫码了解
更多详细价格