



新华指数
Xinhua Indices



新华·宜昌 秭归脐橙[®] 系列价格指数

春有伦晚 夏有夏橙

秋有九月红 冬有纽荷尔

中国脐橙之乡-湖北省秭归县

全球率先实现“一年四季有鲜橙”的脐橙产区

周报第 27 期
2021. 6. 29-2021. 7. 5



中国经济信息社
CHINA ECONOMIC INFORMATION SERVICE

新华·宜昌秭归脐橙系列价格指数周报

(2021.6.29-2021.7.5 第 27 期)

产业简介

作为全国首批命名的“中国脐橙之乡”，湖北省宜昌市秭归县近年来依托独特资源禀赋，充分发掘厚重橘文化，严格质量安全标准，注重产业融合发展，现已形成了秭归脐橙“四季鲜橙、生态绿色”的产业发展名片，脐橙产业成为当地群众增收致富的“黄金产业”。

统计数据显示，近两年秭归县产量最大的六个优质脐橙品种分别是纽荷尔、伦晚、罗伯逊、九月红、夏橙和红肉。截至 2020 年，秭归脐橙产品已销往全国 32 个省市及美国、欧盟、中东、东南亚等 148 个国家和地区。

指数简介

新华·宜昌秭归脐橙系列价格指数由中国经济信息社和湖北省秭归县委县政府共同编制发布。该系列价格指数围绕脐橙产业零售、收购、批发三个环节编制，包含新华·宜昌秭归脐橙电商价格指数、新华·宜昌秭归脐橙产地收购价格指数、新华（中国）脐橙销地批发价格指数三支子指数，旨在精准刻画脐橙产业各环节的价格变化趋势，为政府监管、贸易决策提供价值参考。

其中，新华·宜昌秭归脐橙电商价格指数选取秭归县主要电商企业为样本点，以秭归县主产的九月红、纽荷尔、罗伯逊、红肉、伦晚、夏橙六个主流品种 60-70mm、70-80mm、80mm 以上果



径果为代表规格品，以2017年11月为基期，基点1000点；新华·宜昌秭归脐橙产地收购价格指数选取秭归产区为样本区域，以秭归县主产的九月红、纽荷尔、罗伯逊、红肉、伦晚、夏橙六个主流品种60mm以上果径果为代表规格品，以2018年12月为基期，基点1000点；新华（中国）脐橙销地批发价格指数选取我国重点批发市场为样本点，以纽荷尔、红肉、伦晚、夏橙四个主流品种70-80mm果径果为代表规格品，以2019年12月为基期，基点1000点。

周度概要

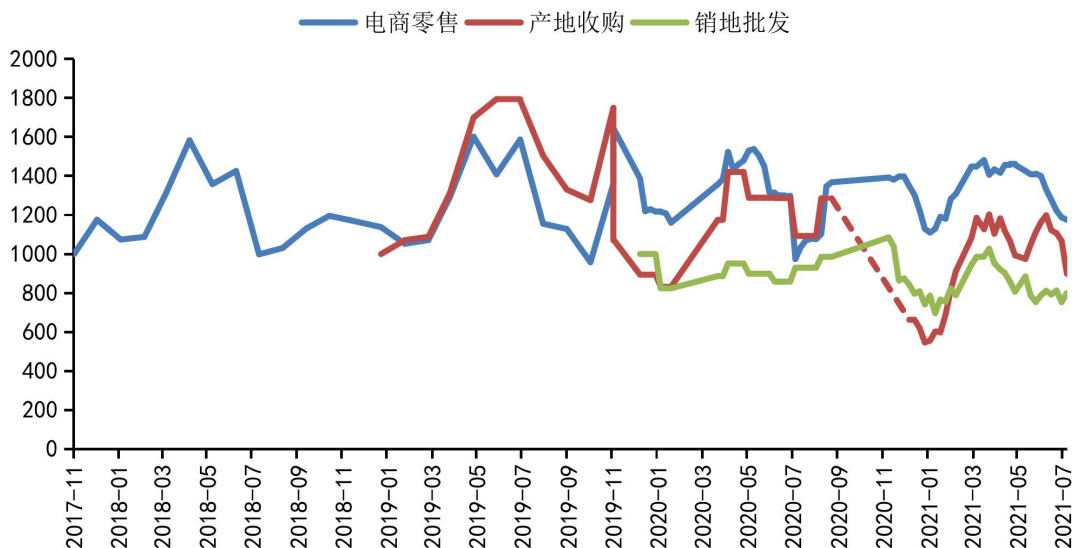
进入7月份，西瓜、桃子、李子、葡萄等夏季水果大量上市，整体来看，近期国内水果市场供应充足、品类丰富，价格呈季节性下降趋势。目前，国产鲜橙仅余夏橙和少量的晚熟脐橙在售。

据新华·宜昌秭归脐橙系列价格指数数据显示，本期（6月29日-7月5日，下同）新华·宜昌秭归脐橙产地收购价格指数环比下跌15.79%，新华·宜昌秭归脐橙电商价格指数环比下跌0.99%，新华（中国）脐橙销地批发价格指数环比上涨6.21%。



新华·宜昌秭归脐橙系列价格指数走势

图 1 新华·宜昌秭归脐橙系列价格指数走势



数据来源：新华指数、中国供销农产品批发市场控股有限公司

作为当前为数不多的鲜橙供应产区，秭归县在售品种以价格较为“亲民”的夏橙为主，产区走货速度不及前期水平，收购价格及收购量环比下跌。截至7月5日，新华·宜昌秭归脐橙产地收购价格指数报898.99点，环比下跌15.79%，同比下跌17.74%。各监测点秭归脐橙总出货量环比下跌45.62%，收购均价环比下跌15.79%。

电商零售方面，本期秭归脐橙电商渠道销量环比小幅波动，价格微幅下跌。截至7月5日，新华·宜昌秭归脐橙电商价格指数报1175.96点，环比下跌0.99%，同比上涨20.70%。各监测点秭归脐橙电商销量环比下跌2.98%，电商销售均价环比下跌0.99%。

批发市场方面，随着澳大利亚、秘鲁、南非等南半球国家脐橙进一步进入国内市场，本期监测的国内八大重点批发市场脐橙



售价环比多数上涨。截至7月5日，新华（中国）脐橙销地批发价格指数报800.36点，环比上涨6.21%，同比下跌13.96%。

随着国内鲜橙供应不断减少，价格相对较高的南半球进口甜橙量价齐升，预计后期全国脐橙销地批发市场价格仍有上涨空间。

产地价格与交易量走势

图2 秭归脐橙产地收购均价与监测点交易量

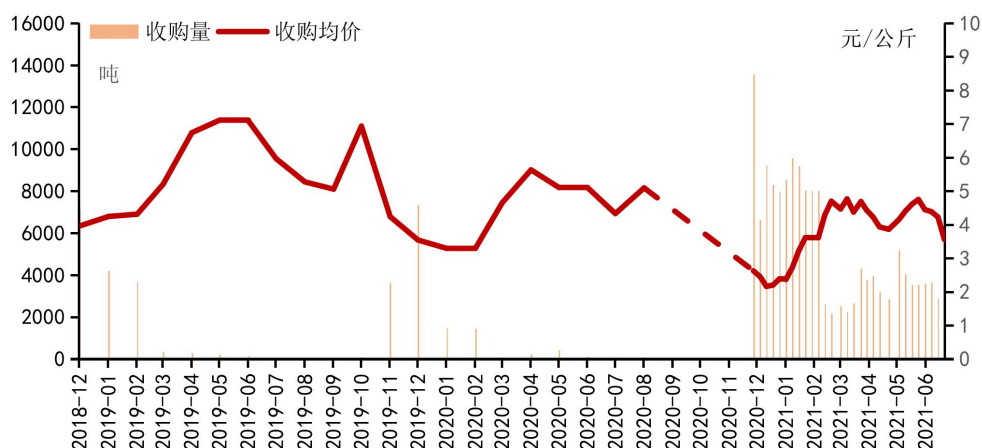


表1 秭归脐橙产地收购均价（单位：元/公斤）

脐橙品种	伦晚	夏橙
产地收购均价	3.61	3.56

数据来源：新华指数

截至7月5日，秭归伦晚脐橙产地收购均价报3.61元/公斤，环比下跌0.59元/公斤，跌幅14.03%。

截至7月5日，秭归夏橙产地收购均价报3.56元/公斤，环比下跌0.69元/公斤，跌幅16.15%；同比下跌0.78元/公斤，跌幅17.95%。



电商零售及销地批发价格走势

图3 秭归脐橙电商零售均价与监测点交易量

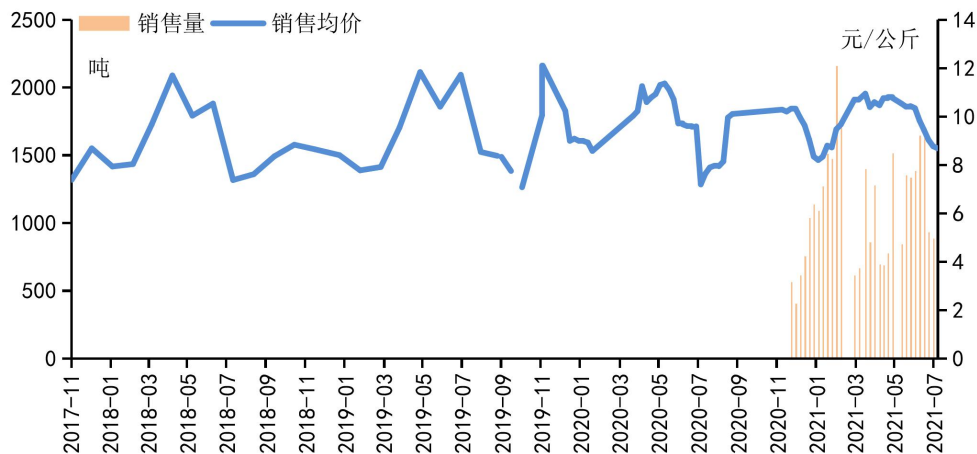


表2 秭归脐橙电商销售均价（单位：元/公斤）

脐橙果径	夏橙
60-70mm	7.08
70-80mm	8.93
80mm 以上	9.06
均价	8.69

数据来源：新华指数

截至7月5日，秭归夏橙电商销售均价报8.69元/公斤，环比持平；同比上涨1.49元/公斤，涨幅20.70%。



图 4 重点批发市场脐橙价格走势

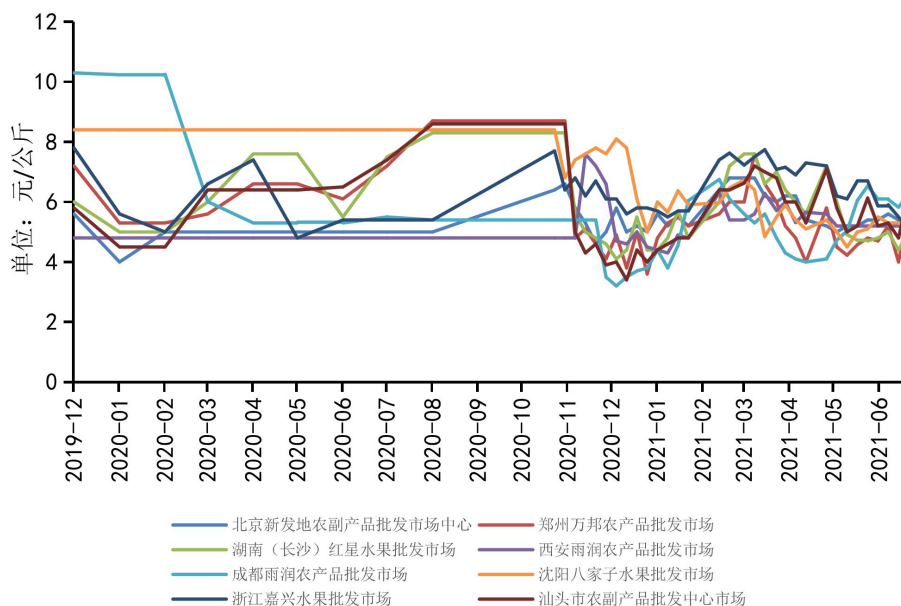


表 3 重点批发市场脐橙销售均价（单位：元/公斤）

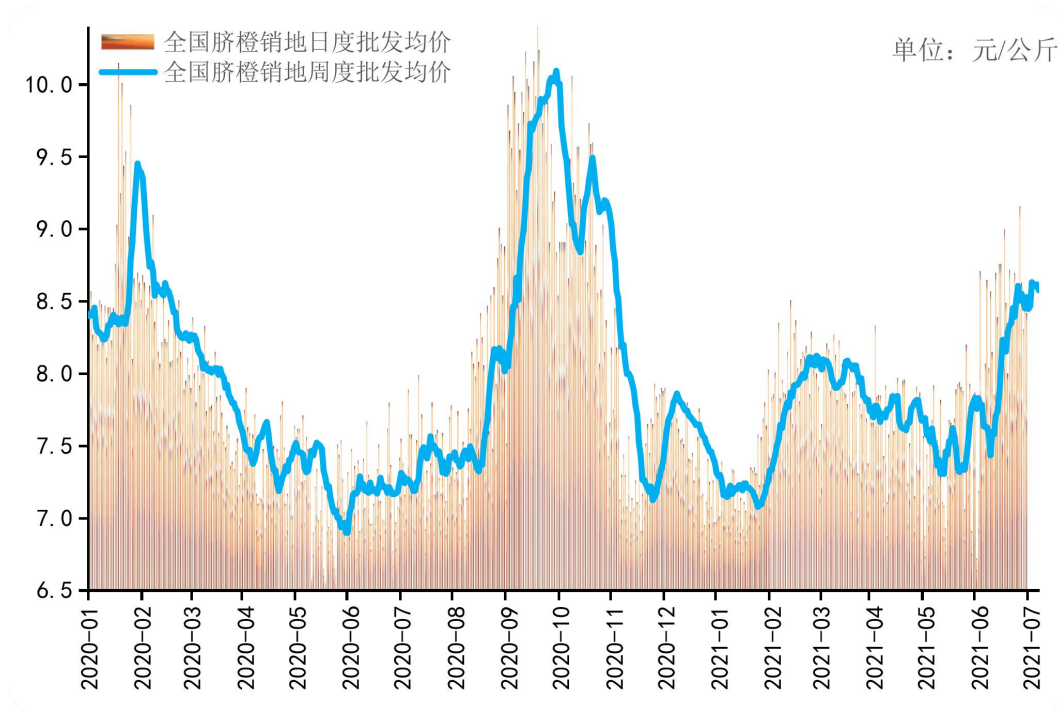
日期	北京新发地农副产品批发市场中心	郑州万邦农产品批发市场	湖南（长沙）红星水果批发市场	西安雨润水果批发市场	成都雨润产品批发市场	沈阳八家子水果批发市场	浙江嘉兴水果批发市场	汕头市农副产品批发中心市场
7月5日	5.24	5.76	5.00	—	6.26	5.16	5.10	6.30

数据来源：新华指数、中国供销农产品批发市场控股有限公司

截至7月5日，全国八大重点批发市场脐橙销地批发均价环比多数上涨。其中，北京新发地农副产品批发市场中心、沈阳八家子水果批发市场、浙江嘉兴水果批发市场脐橙销售均价环比下跌。



附录 1：全国脐橙销地批发价格走势



数据来源：农业农村部信息中心、新华指数

据农业农村部市场监测数据显示，截至7月5日，全国脐橙销地批发周度均价报8.58元/公斤，环比上涨0.05元/公斤，涨幅0.55%；同比上涨1.32元/公斤，涨幅18.24%。



免责声明

新华指数作为中经社四大战略性重点产品，负责开发、管理和运维新华社旗下全部指数和指数衍生品，是国内第一家综合性指数研究、发布、推广及运营的专业机构。

“新华·宜昌秭归脐橙系列价格指数”由中国经济信息社、秭归县委县政府共同编制并发布，最终解释由上述机构负责。任何网站等媒体和机构在转载或引用时，需注明出处。否则，将依法追究其法律责任。

该报告的所有图片、表格及文字内容的版权归新华指数所有。其中，部分图表在标注有数据来源的情况下，版权归中国经济信息社、秭归县委县政府共同所有。部分数据来源于公开的资料，如果有涉及版权纠纷问题，请及时联络。

本报告及其任何组成部分不得被再造、复制、抄袭、交易，或为任何未经中国经济信息社、秭归县委县政府允许的商业目的所使用。如果报告内容用于商业、盈利、广告等目的时，需征得中国经济信息社、秭归县委县政府书面特别授权，并注明出处，并按照中国及国际版权法的有关规定向上述机构支付版税。

除法律或规则规定必须承担的责任外，中国经济信息社、秭归县委县政府不对因使用此报告的材料而引致的损失负任何责任。

本报告有关版权问题适用中华人民共和国法律。中国经济信息社、秭归县委县政府保留随时解释和更改免责事由及条款的权利。





新华指数
Xinhua Indices



扫码关注了解更多资讯

中国经济信息社与秭归县人民政府联合编制

作者：李水艳 李伯霖

数据校审：高铭 陈嘉 田洪筱

编辑：汪伟坚 审核：白卫涛

电话：010-88051569 邮编：100052

邮箱：lishuiyanjiayou@163.com

网址：<http://index.xinhua08.com/>

联系地址：北京市西城区宣武门外大街甲1号 环球财讯中心A座