



新华指数
Xinhua Indices



中国干辣椒系列 价格指数

周报

(2021年28周)

中国干辣椒系列价格指数周报

(2021 年第 28 周)

◇ 指数概览

截至 2021 年 7 月 11 日，中国遵义朝天椒(干椒)批发价格指数报 1238.20 点，较上期下跌 0.53%，艳椒、满天星、遵义朝天椒一号、锥形椒、樱桃形椒批发价格指数均较上期出现下行。三樱椒（干椒）批发价格指数报 740.00 点，较上期下跌 0.23%。新一代（干椒）批发价格指数报 914.85 点，较上期上涨 0.28%。印度进口椒批发价格指数报 885.42 点，较上期上涨 0.38%。

表 1 指数周度运行情况 (数据来源: 新华指数)

指数名称	本期	上期	涨跌幅	年同比	
中国遵义朝天椒(干椒) 批发价格指数	综合指数	1238.20	1244.86	-0.53%	-13.13%
	艳椒	1218.02	1228.79	-0.88%	-22.27%
	满天星	1441.94	1453.98	-0.83%	-17.30%
	遵义朝天椒一号	1346.76	1346.80	-0.01%	-12.25%
	锥形椒	1114.72	1122.45	-0.69%	9.42%
	樱桃形椒	903.44	902.69	0.08%	-1.02%
三樱椒(干椒)批发价格指数	740.00	741.70	-0.23%	-	
新一代(干椒)批发价格指数	914.85	912.34	0.28%	-	
印度进口椒批发价格指数	885.42	882.03	0.38%	-	

◇ 各品种交易价格分析

本期全国辣椒市场的 8 个辣椒代表品中，7 个代表品种（艳椒、满天星、遵义朝天椒一号、锥形椒、樱桃形椒、三樱椒、印度进口椒 S17）交易平均价格较上期有所下跌；1 个代表品种（新一代）交易平均价格较上期基本持平。其中，艳椒环比指数为 985.14 点，是本期均价跌幅最大品种。

表 2 各品种周度均价运行情况（数据来源：新华指数）

品种	本期均价 (元/斤)	上期均价 (元/斤)	环比指数 (均价)
艳椒	9.18	9.32	985.14
满天星	12.29	12.35	994.89
遵义朝天椒一号	8.44	8.45	998.71
锥形椒	12.44	12.55	991.65
樱桃形椒	11.28	11.29	998.67
三樱椒	8.09	8.12	995.85
新一代	10.64	10.63	1000.26
印度进口椒 S17	10.30	10.32	998.45

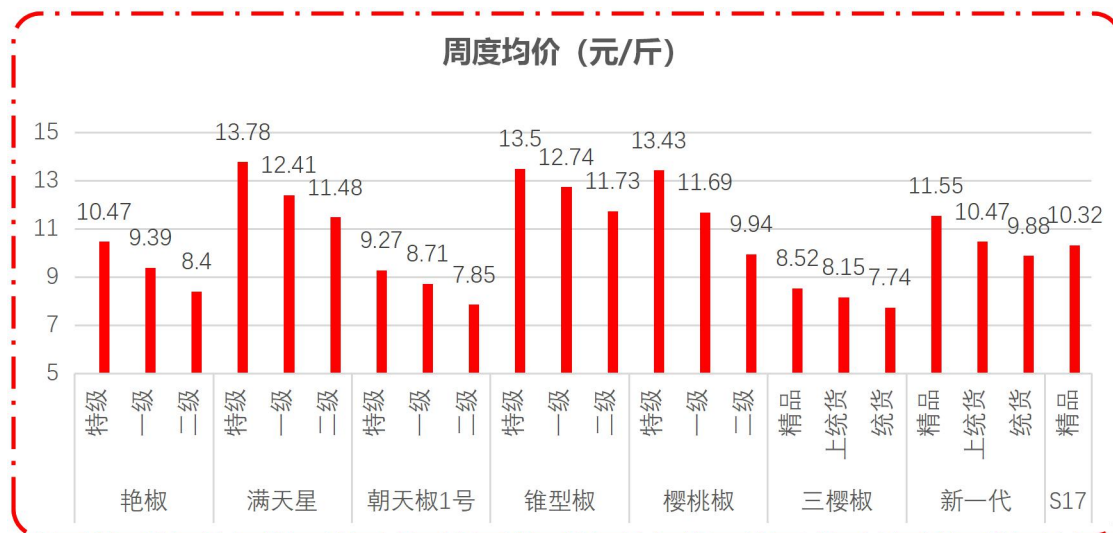


图 1 各品种、各等级周度均价（数据来源：新华指数）

◇ 市场研判

本期各主产区走货情况较差，各产区购销活跃度较低，行情弱势。目前市场待售货源较多，多以冷库货源为主，但储存商卖货情绪积极但让价意愿较低；采购商拿货态度偏谨慎且较为挑剔，本期各品种干椒价格稳中偏弱运行。目前市场仍处于淡季行情，交易情绪较差，同时新椒上市期正日益临近，储存商后期或加快出货力度，仍预计后期价格偏弱为主。印度椒方面，目前港口库存保持高位，买方刚需拿货为主，本期印度椒价格小幅反弹，预计后期整体偏弱。

◇ 市场信息

● 南昌：种业“名片”亮，辣椒和豇豆作为优势产业，成为全国的风向标

盛夏时节，江西华农种业的园区内，五颜六色的豇豆迎风起伏。

作为目前国内最大的豇豆研究开发公司之一，南昌县蒋巷镇白岸村的江西华农种业有限公司研制开发的“华赣”“彩蝶”“泰利”“庐山”“新优”等五大系类豇豆优良品种，以其抗性好、耐老化、耐贮运、商品美观等优点，深受市场青睐。其产品在全国近三十个省市区均有销售，并且连续数年品种质量及销售均处于全国领先地位。

“我们公司在江西南昌、海南三亚设有科研繁育试验基地 200 余亩，在全国多个地区建立了良种繁育基地 20000 多亩。目前已有包括 7 个豇豆品种在内的 25 个优良新品种通过江西省品种审定，4 个豇豆品种通过南昌市成果鉴定。”江西华农种业副总经理张安波表示。

据市种子局局长尹辉介绍，目前，华农种业在豇豆行业的地位，其他公司几乎难以望其项背。

在华农种业等豇豆种子公司和研发机构的带动下，当前，南昌豇豆种子约占全国市场份额 20%。

与豇豆这样突出的市场不同,相对而言,南昌辣椒种子的市场份额稍显弱势,但是同样闯了出来,成为南昌种业的另一张“名片”。

在南昌县武阳镇,江西大家族种业有限公司的陈列室里,摆放着数十种新研究出来的辣椒品种。

公司总经理罗海平介绍,“大家族”是国内少数从事蔬菜新品种育、繁、推一体的专业化种子公司之一,目前分别在南昌、海南、山西、新疆及甘肃等不同气候带建立了配套的良繁研发基地,总面积共计 3000 余亩,其中位于南昌县武阳镇的大家族种业科技园面积达 850 亩,也是新品种选育、品种展示及栽培技术实验为一体的研发推广中心。

“目前大家族种业育成国家辣椒登记品种 34 个,江西省认定品种 6 个。年销售推广杂交辣椒种子 3 万斤,年销售推广豇豆种子 30 万斤,年销售种苗 300 万株,年推广辣椒、豇豆种植面积 70 万亩。”罗海平说。

南昌市作为江西省种子重要集散地,全市种子经销量占全省市场的 70%,销售总额超 2 亿元,形成了系列较为完整、品种较为丰富的蔬菜种子生产体系。

辣椒和豇豆作为我市的优势产业,已成为全国的风向标。

尹辉介绍,为大力发展辣椒和豇豆等优势种业,2020 年我市出台了《关于加快推进现代种业发展的实施意见》、《关于加强农业种质资源保护与利用的实施办法的通知》,以打造种业强市为发展总体目标,创新体制机制,建设辣椒、豇豆优势种业,提高优良品种的自主研发能力和覆盖率,推动种业成为南昌都市现代农业发展的基础支撑产业。

在辣椒和豇豆两大优势产业的引领下,南昌为推动全省蔬菜种业发展作出了积极贡献。近年来,我省蔬菜种业发展进步明显,产业发展已初具规模,科研体系初步形成,在全国具有一定的市场影响力。全省共有 91 家蔬菜种子企业,年营业额超过 1000 万元的企业达 6 家;我省的辣椒和豇豆种子产业全国领先,辣椒种子生产经营量占全国的 20.6%,豇豆种子约占全国同类种子市场 60% 以上。

(来源:南昌县发布)

◇ 各品种周度价格概览

表 3 艳椒周度价格

日期	特级均价 (元/斤)	一级均价 (元/斤)	二级均价 (元/斤)
2021/7/5	10.46	9.39	8.53
2021/7/6	10.46	9.43	8.45
2021/7/7	10.46	9.35	8.45
2021/7/8	10.46	9.31	8.45
2021/7/9	10.48	9.35	8.32
2021/7/10	10.47	9.45	8.32
2021/7/11	10.48	9.48	8.32

表 4 满天星周度价格

日期	特级均价 (元/斤)	一级均价 (元/斤)	二级均价 (元/斤)
2021/7/5	13.78	12.40	11.51
2021/7/6	13.77	12.44	11.51
2021/7/7	13.77	12.44	11.51
2021/7/8	13.77	12.44	11.51
2021/7/9	13.79	12.45	11.53
2021/7/10	13.79	12.38	11.40
2021/7/11	13.79	12.33	11.37

表 5 遵义朝天椒 1 号周度价格

日期	特级均价 (元/斤)	一级均价 (元/斤)	二级均价 (元/斤)
2021/7/5	9.27	8.71	7.85
2021/7/6	9.27	8.71	7.84
2021/7/7	9.27	8.71	7.84
2021/7/8	9.26	8.71	7.84
2021/7/9	9.27	8.72	7.85
2021/7/10	9.27	8.71	7.85
2021/7/11	9.27	8.72	7.85

表 6 锥形椒周度价格

日期	特级均价 (元/斤)	一级均价 (元/斤)	二级均价 (元/斤)
2021/7/5	13.82	12.83	11.72
2021/7/6	13.45	12.83	11.72
2021/7/7	13.45	12.78	11.72
2021/7/8	13.44	12.71	11.72
2021/7/9	13.46	12.62	11.74
2021/7/10	13.45	12.62	11.73
2021/7/11	13.46	12.76	11.73

表 7 樱桃形椒周度价格

日期	特级均价 (元/斤)	一级均价 (元/斤)	二级均价 (元/斤)
2021/7/5	13.25	11.69	9.94
2021/7/6	13.52	11.69	9.94
2021/7/7	13.63	11.68	9.94
2021/7/8	13.63	11.68	9.93
2021/7/9	13.41	11.70	9.95
2021/7/10	13.33	11.70	9.95
2021/7/11	13.26	11.70	9.95

表 8 三樱椒周度价格

日期	特级均价 (元/斤)	一级均价 (元/斤)	二级均价 (元/斤)
2021/7/5	8.50	8.17	7.74
2021/7/6	8.45	8.12	7.71
2021/7/7	8.44	8.10	7.71
2021/7/8	8.47	8.11	7.72
2021/7/9	8.48	8.09	7.70
2021/7/10	8.47	8.14	7.71
2021/7/11	8.45	8.17	7.68

表 9 新一代椒周度价格

日期	特级均价 (元/斤)	一级均价 (元/斤)	二级均价 (元/斤)
2021/7/5	11.52	10.38	9.98
2021/7/6	11.55	10.33	10.00
2021/7/7	11.60	10.33	10.01
2021/7/8	11.60	10.36	10.03
2021/7/9	11.59	10.37	9.99
2021/7/10	11.54	10.43	9.91
2021/7/11	11.54	10.42	9.91

表 10 印度进口椒 S17 周度价格

日期	去把带帽均价 (元/斤)
2021/7/5	10.35
2021/7/6	10.30
2021/7/7	10.32
2021/7/8	10.31
2021/7/9	10.30
2021/7/10	10.26
2021/7/11	10.28

◇ 各品种指数走势概览

● 中国遵义朝天椒（干椒）批发价格指数

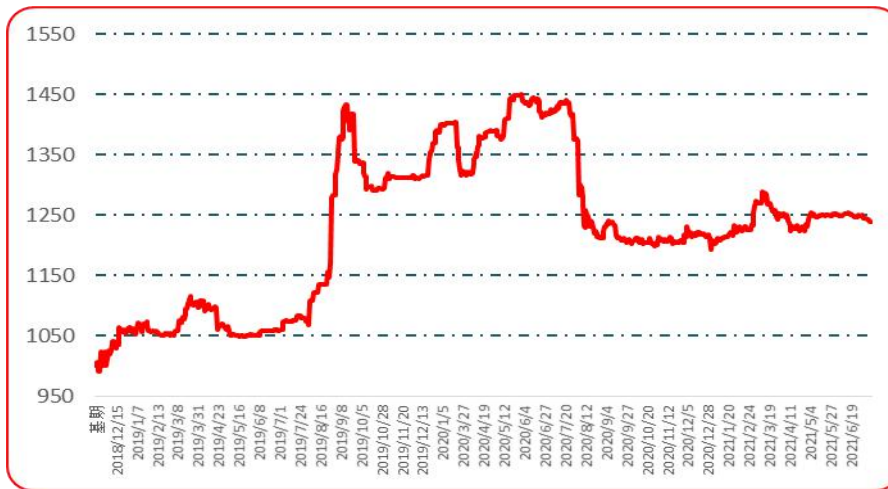


图 4 中国遵义朝天椒（干椒）批发价格综合指数运行图



图 5 艳艳批发价格指数运行图



图 6 满天星批发价格指数运行图



图 7 遵义朝天椒 1 号批发价格指数运行图



图 8 锥形椒批发价格指数运行图



图 9 樱桃形椒批发价格指数运行图

● 三樱椒（干椒）批发价格指数

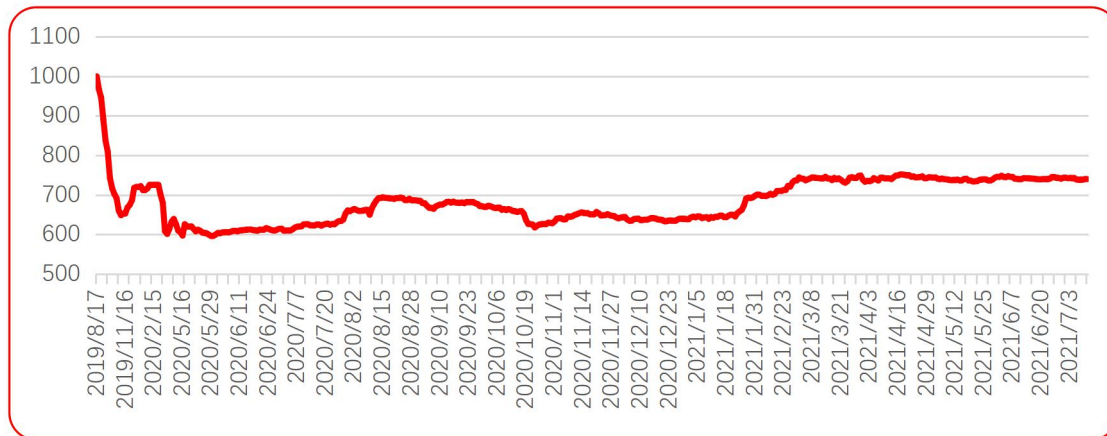


图 10 三樱椒（干椒）批发价格指数运行图

● 新一代（干椒）批发价格指数

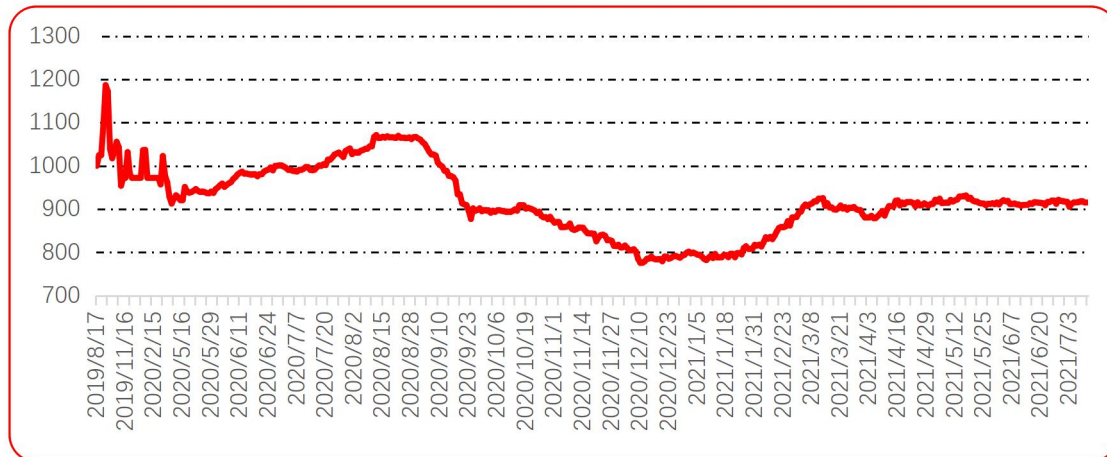


图 11 新一代（干椒）批发价格指数运行图

● 印度进口椒批发价格指数

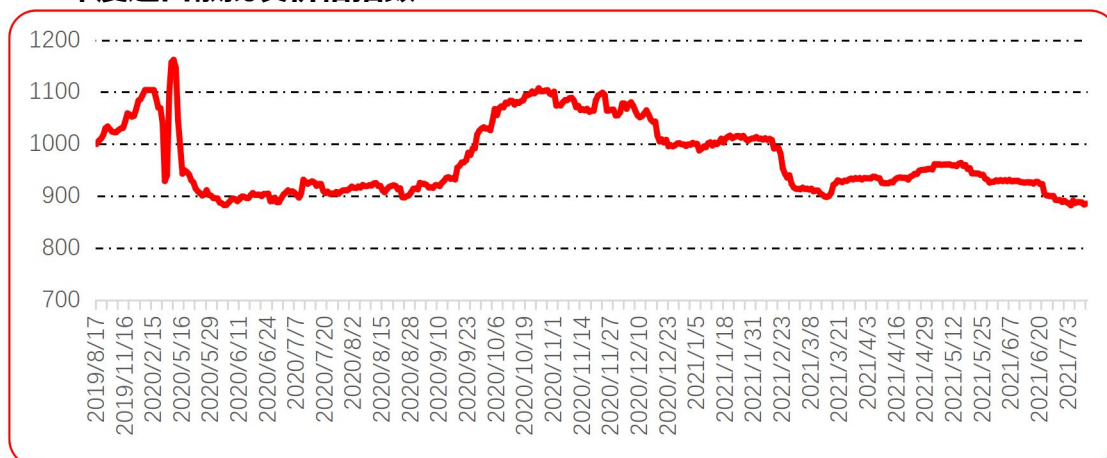


图 12 印度进口椒批发价格指数运行图

声明

中国经济信息社是新华社专业承担经济信息服务业务的直属机构，宗旨是“发展信息事业，服务国家战略”。新华指数隶属于中国经济信息社，负责开发、管理和运维新华社旗下全部指数和指数衍生产品，是国内第一家综合性指数研究、发布、推广及运营的专业部门。

本报告由中国经济信息社与贵州省农业农村厅共同编制并发布，部分数据与信息来源于中国辣椒城。编制者对本报告取自公开来源信息的准确性和完整性不作任何保证。本报告所载的资料、意见及推测仅反映本报告最初出具日的观点和判断。

在不同时期，或因使用不同假设和标准，采用不同观点和分析方法，致使中国经济信息社与贵州省农业农村厅发出与本报告所载意见、评估及预测不一致的研究报告，对此中经社与贵州省农业农村厅可不发出特别通知。

在任何情况下，本报告中的信息或所表述的意见并不构成对任何人的投资建议，也没有考虑到客户特殊的投资目标、财务状况或需求。客户应考虑本报告中的任何意见或建议是否符合其特定状况。

若有必要应寻求专家意见。本报告所载的资料、工具、意见及推测仅供参考。

本报告版权为中国经济信息社与贵州省农业农村厅共同所有。未经双方书面同意，任何机构和个人不得以任何形式翻版、复制、发布、转发或引用本报告的任何部分。如征得双方同意进行引用、刊发的，需在允许的范围内使用，并注明出处为“中国经济信息社”和“贵州省农业农村厅”，且不得对本报告进行任何有悖原意的引用、删节和修改。若中国经济信息社与贵州省农业农村厅以外的机构向其客户发放本报告，则由该机构独自为此发送行为负责，中国经济信息社与贵州省农业农村厅对此等行为不承担任何责任。本报告同时不构成中国经济信息社与贵州省农业农村厅向发送本报告的机构之客户提供的投资建议。

如未经中国经济信息社与贵州省农业农村厅授权，私自转载或者转发本报告，所引起的一切后果及法律责任由私自转载或转发者承担。中国经济信息社与贵州省农业农村厅将保留随时追究其法律责任的权利。

中国干辣椒系列 价格指数

周报



扫码了解
更多详细价格