新华指数
Xinhua Indices

全国最大脱毒种薯繁育基地
全国重要的商品薯生产基地
全国重要的薯制品加工基地

2021 年 7 月
第 7 期

新华·中国（定西）马铃薯产业指数月报

全国每种植两棵马铃薯就有一颗源自定西

中国经济信息社与安定区人民政府联合编制

新华·中国（定西）马铃薯产业指数月报
（2021 年 7 月　第 7 期）

指数简介：

新华·中国（定西）马铃薯产业指数由中国经济信息社与安定区人民政府联合编制并发布，包括定西种薯、定西商品薯、定西马铃薯全粉、定西马铃薯淀粉、定西马铃薯变性淀粉等马铃薯全产链价格指数，以及产业发展报告。根据编制规则，指数以 2019 年 10 月为基期，基点 1000 点，旨在客观反映定西马铃薯及其制品的生产经营状况，提高市场透明度，促进产销对接，为市场从业者提供及时、准确的交易参考基准，为政府管理部门提供决策依据。

本期概要：

7 月份定西马铃薯淀粉价格震荡走低，截至 2021 年 7 月 30 日，新华•定西马铃薯淀粉产地批发价格指数报 977.53 点，环比上期末（2021 年 7 月 2 日）下跌 3.32 点，跌幅 0.34%。

鉴于定西当地的商品薯和种薯销售季在 5 月中旬已基本结束，因此从 5 月 22 日起将暂停原原种指数、原种指数和鲜食商品薯指数的更新，直至新薯上市，而马铃薯淀粉指数将正常更新维护。

新华·中国（定西）马铃薯产业指数整体走势（2019.07.05～2021.07.30）

图 1　新华•中国（定西）马铃薯产业指数

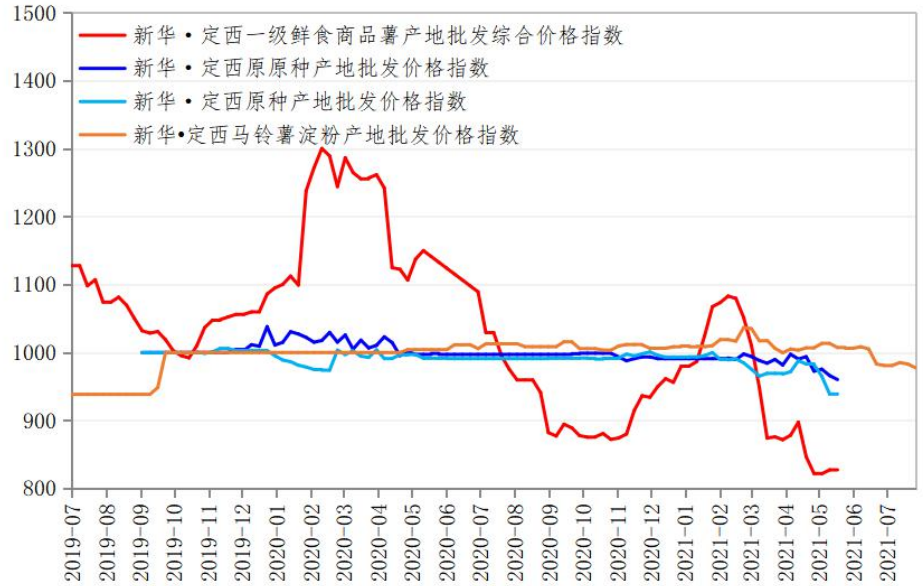

数据来源：新华指数

鉴于定西当地的商品薯和种薯销售季在 5 月中旬已基本结束，因此从 5 月 22 日起将暂停原原种指数、原种指数和鲜食商品薯指数的更新，直至新薯上市，而马铃薯淀粉指数将正常更新维护。

7 月份定西马铃薯淀粉价格震荡走低，截至 2021 年 7 月 30 日，新华•定西马铃薯淀粉产地批发价格指数报 977.53 点，环比上期末（2021 年 7 月 2 日）下跌 3.32 点，跌幅 0.34%。截至 2021 年 5 月 21 日，新华•定西一级鲜食商品薯产地批发综合价格指数报 826.56 点，较上期末（2021 年 4 月 30 日，下同）上涨 4.69 点，涨幅 0.57%；新华•定西原原种产地批发价格指数报 960.24 点，环比下跌 12.34 点，跌幅 1.27%；新华•定西原种产地批发价格指数报 938.46 点，环比下跌 43.75 点，跌幅 4.45%。

1. 商品薯走势分析及预测

7 月份国内蔬菜批发价格触底反弹，全国 28 种重点监测蔬菜销地批发价格从 4.066 元/公斤的年度低位快速回升。截至 2021 年 7 月 30 日，全国 28 种重点监测蔬菜销地批发均价报 4.412 元/公斤，环比上月末上涨 0.240 元/公斤，涨幅 5.75%。

图 2 28 种重点监测蔬菜销地批发价

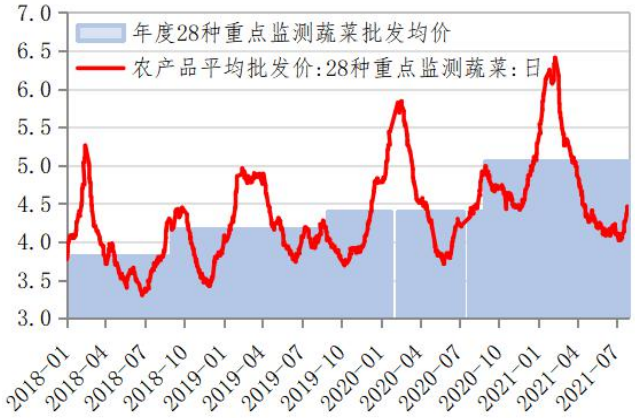

数据来源：农业农村部信息中心、新华指数

图 3 28 种重点监测蔬菜销地批发价季节性图

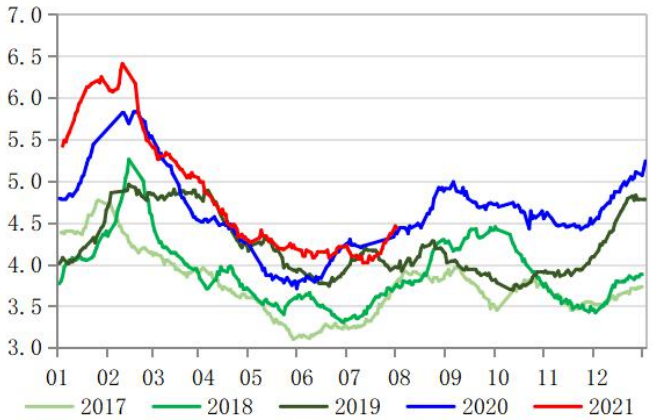

数据来源：农业农村部信息中心、新华指数

整体来看，7 月份全国蔬菜价格呈现季节性触底回升态势，同时部分蔬菜产区遭受极端天气影响而导致蔬菜生产和运输受阻，进而使得全国蔬菜价格从 7 月下旬开始出现连续性上涨。 从季节性图表来看，当前全国 28 种重点监测蔬菜销地批发均价处于近五年同期偏高水平。目前蔬菜供应已经进入传统的“夏淡”时间，叠加暴雨洪涝等自然灾害的影响，部分产区的供给收缩，预计 8 月份全国蔬菜价格将延续震荡上涨走势。

7 月份马铃薯销地批发价格持续走低，北方产区新薯陆续上市，市场供应较为充足，需求方面，7 月份正值暑期放假，学校食堂等地的消费需求大幅缩减，使得马铃薯供需整体宽松。据农业农村部信息

中心日度监测数据显示，截至 2021 年 7 月 30 日，全国商品薯周度销地批发均价报 1.966 元/公斤，环比 7 月 2 日的 2.129 元/公斤下跌 0.163 元，跌幅 7.65%。

图 4 全国商品薯销地批发价格

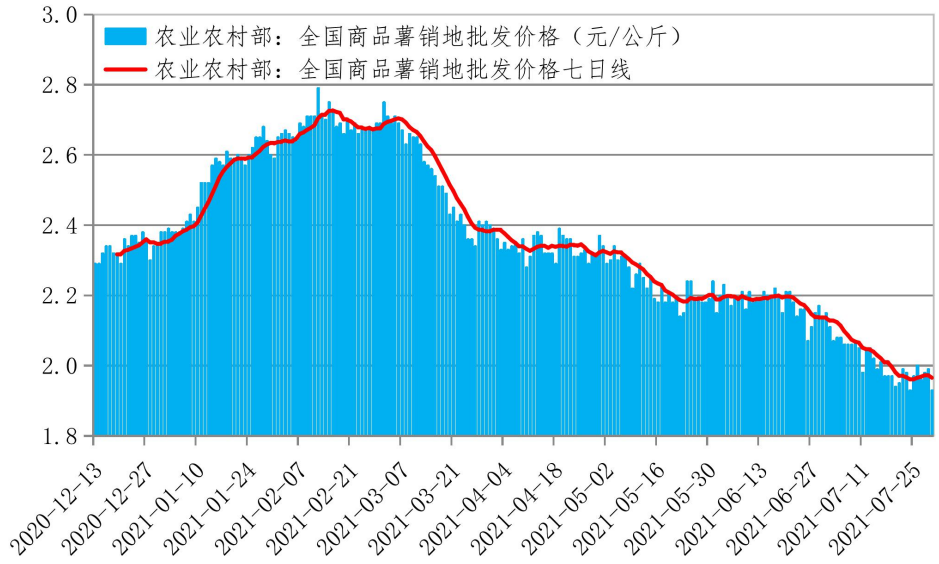

数据来源：农业农村部信息中心、新华指数

7 月份定西马铃薯处于季节性销售空窗期，当期的商品薯和种薯销售均已结束，新华•中国（定西）马铃薯产业指数暂停商品薯、原原种和原种马铃薯指数的更新，直至当地早熟马铃薯品种上市再酌情开启新产季相关指数计算。

图 5 新华•定西一级鲜食商品薯产地批发综合价格指数

数据来源：新华指数

图 6 新华•定西一级鲜食商品薯产地批发综合价格指数

数据来源：新华指数

图 7 各种类一级鲜食商品薯产地批发价格指数

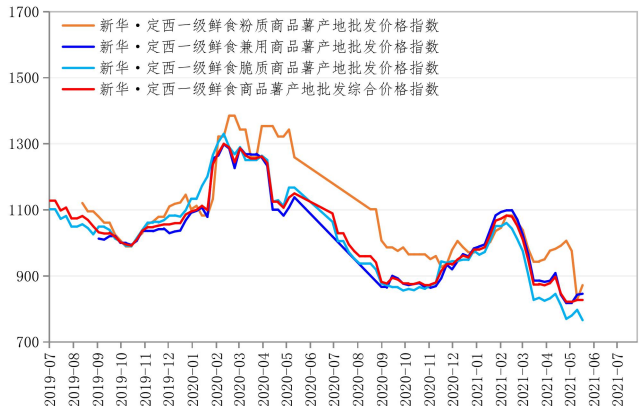

数据来源：新华指数

图 8 各品种一级鲜食商品薯价格走势

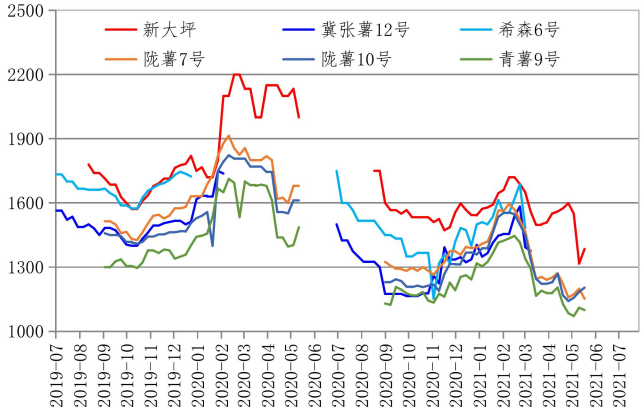

数据来源：新华指数

截至 5 月 21 日，定西一级鲜食粉质商品薯（新大坪）产地批发均价报 1385.00 元/吨，较上月末下跌 13.36%；定西一级鲜食兼用商品薯产地批发均价报 1151.44 元/吨，较上月末上涨 3.44%；定西一级鲜食脆质商品薯产地批发均价报 1102.62 元/吨，较上月末下跌 0.50%。

2. 种薯走势分析及预测

截至 2021 年 5 月 21 日，定西原原种产地批发均价报 3905.08 毛/粒，环比上月末下跌 50.18 元/万粒，跌幅 1.27%；定西原种产地批发均价报 2591.51 元/吨，环比下跌 120.81 元/吨，跌幅 4.45%；定西一级种薯产地批发均价报 1953.15 元/吨，环比下跌 107.15 元/吨，跌幅 5.20%。

图 9 定西种薯产地批发价格

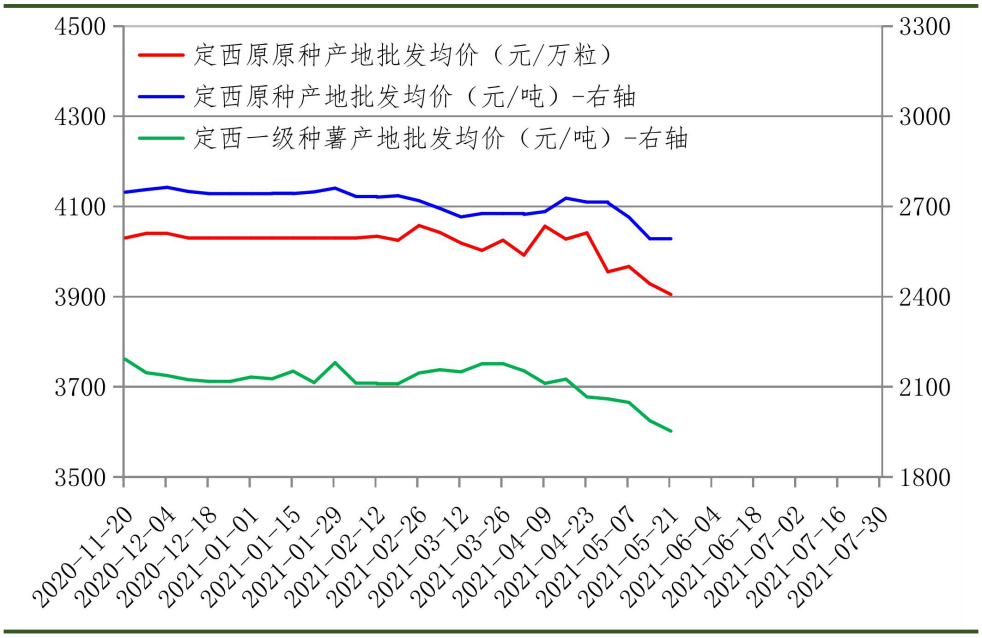

数据来源：新华指数

分品种来看，V7、陇薯 7 号和陇薯 3 号原原种跌幅居前，5 月份分别下跌 3.52%、2.75%和 2.57%，6-7 月份定西产区的马铃薯种薯销售转入淡季，市场基本没有种薯成交，因此原原种产地价格指数和原种产地价格指数停止更新，直至中原二作区秋季播种（八月）。

图 10 定西原原种产地批发均价（元/万粒）

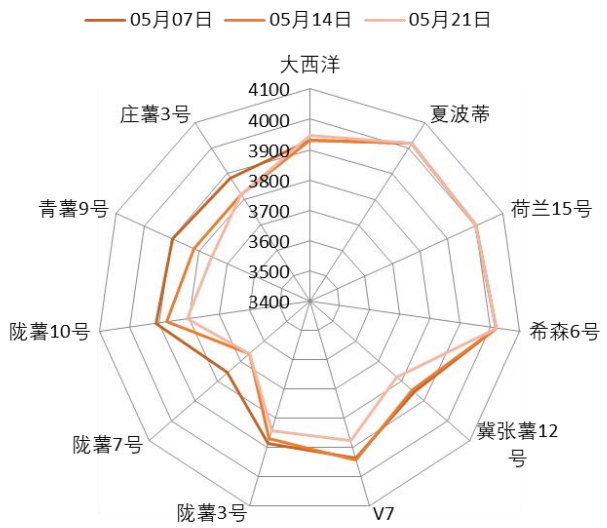

数据来源：新华指数

图 11 定西原种产地批发均价（元/吨）

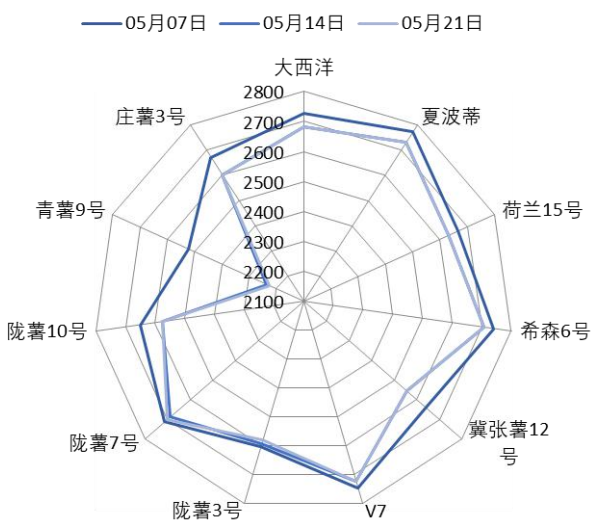

数据来源：新华指数

3. 薯制品走势分析及预测

图 12 定西薯制品出厂价格

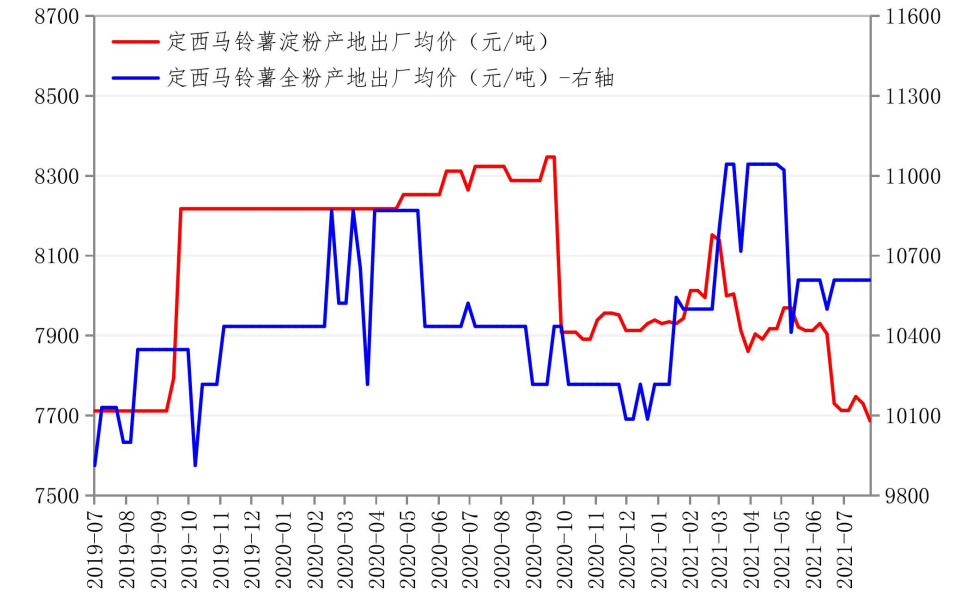

数据来源：新华指数

7 月份马铃薯淀粉价格小幅下跌，全粉价格相对稳定。截至 2021 年 7 月 30 日，定西马铃薯淀粉产地出厂均价报 7686.96 元/吨，环比下跌 0.34%，同比下跌 3.49%；定西马铃薯全粉产地出厂均价报 10608.75 元/吨，较 7 月 2 日持平。

图 13 定西马铃薯淀粉产地出厂均价（元/吨）

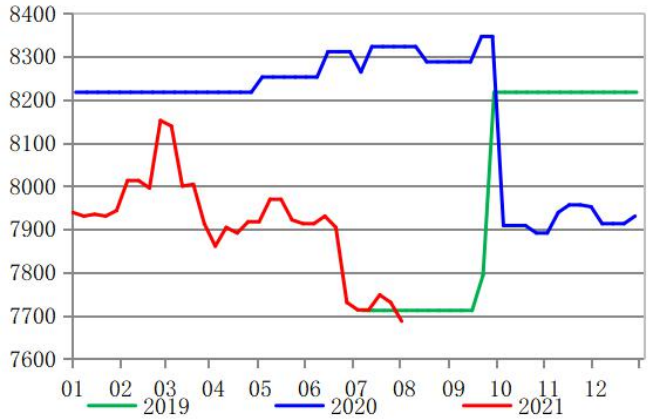

数据来源：新华指数

图 14 西马铃薯全粉产地出厂均价（元/吨）

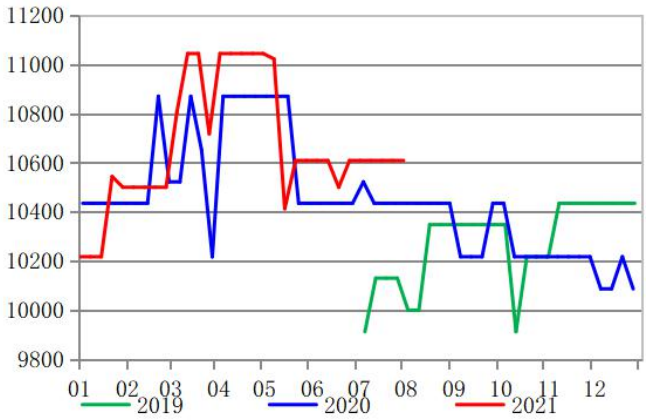

数据来源：新华指数

图 15 中国马铃薯淀粉月度进口量

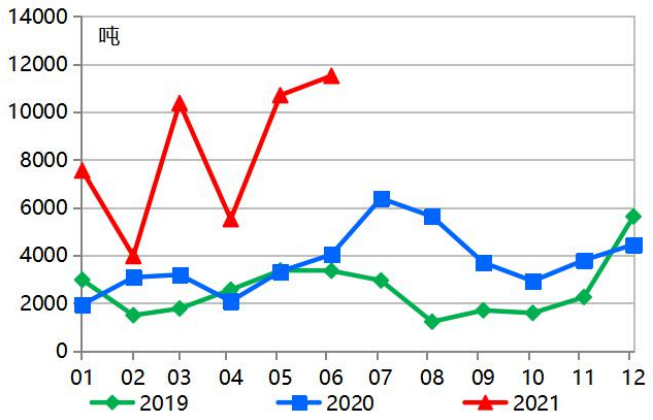

数据来源：海关总署 新华指数

图 16 中国马铃薯全粉月度进口量

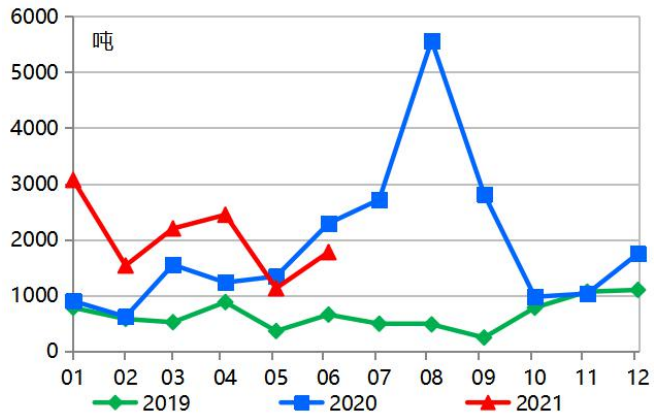

数据来源：海关总署 新华指数

2021 年 6 月份，中国马铃薯淀粉进口量 11511 吨，环比上月上涨 7.57%，较去年同期增长 185.11%，进口价格（不含税）为 4459 元/吨，环比 5 月份下跌 2.24%，同比下跌 20.62%。马铃薯全粉进口量 1773 吨，环比上涨 57.50%，同比减少 22.52%，进口价格（不含税）为 8670 元/吨，环比 5 月份上涨 0.23%，同比上涨 8.43%。

图 17 中国马铃薯加工制品进口价格（元/吨）

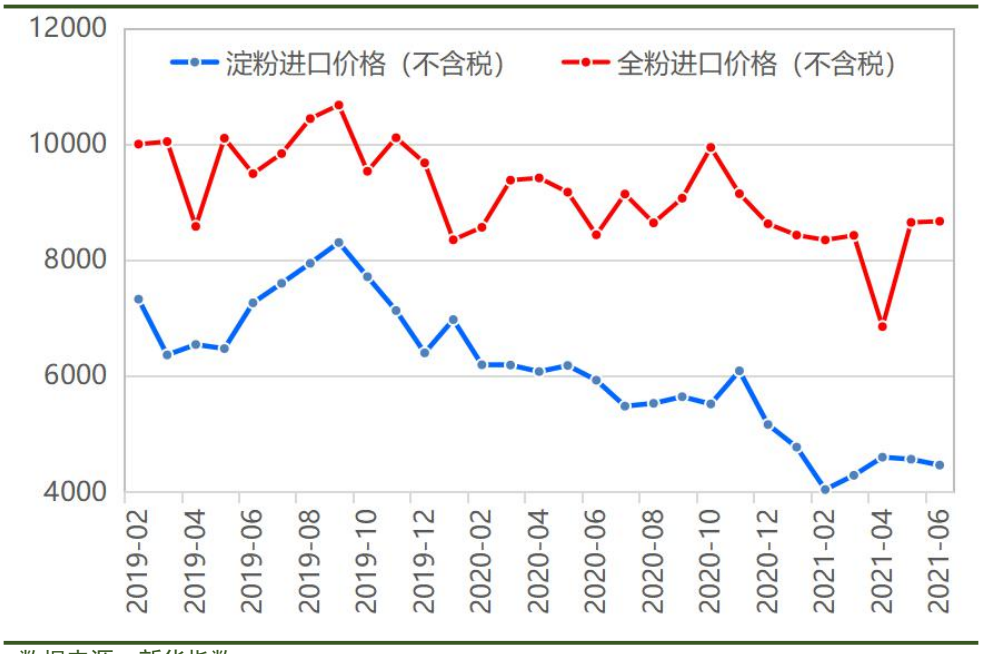

数据来源：新华指数

具体来看，6月份从主要生产国进口的马铃薯淀粉数量均有增加，其中从荷兰进口马铃薯淀粉 8428 吨，进口价格（不含税）4526 元/吨，环比 5 月份下跌 0.97%；从德国进口马铃薯淀粉 1689 吨，进口价格（不含税）为 4461 元/吨，环比上涨 5.75%。马铃薯全粉方面，6 月份从荷兰进口马铃薯粉片、颗粒及团粒 862 吨，进口价格（不含税）9047 元/吨，环比上涨 2.49%，；从比利时进口马铃薯粉片、颗粒及团粒 469 吨，进口价格（不含税）7827 元/吨，环比下跌 6.56%。

图 18 马铃薯淀粉：进口数量和价格：荷兰

数据来源：海关总署 新华指数

图 19 马铃薯淀粉：进口数量和价格：德国

数据来源：海关总署 新华指数

图 20 马铃薯粉片、颗粒及团粒：进口数量和进口价格：荷兰

数据来源：海关总署 新华指数

图 21 马铃薯粉片、颗粒及团粒：进口数量和进口价格：比利时

数据来源：海关总署 新华指数

图 22 马铃薯细粉及粗粉、粉末：进口数量和进口价格：荷兰

数据来源：海关总署 新华指数

图 23 马铃薯细粉及粗粉、粉末：进口数量和进口价格：德国

数据来源：海关总署 新华指数

免责声明：

新华指数作为中经社四大战略性重点产品，负责开发、管理和运维新华社旗下全部指数和指数衍生品，是国内第一家综合性指数研究、发布、推广及运营的专业机构。

本报告由中国经济信息社与安定区人民政府共同编制并发布。编制者对本报告取自公开来源信息的准确性和完整性不作任何保证。本报告所载的资料、意见及推测仅反映本报告最初出具日的观点和判断。

在不同时期，或因使用不同假设和标准，采用不同观点和分析方法，致使中国经济信息社与安定区人民政府发出与本报告所载意见、评估及预测不一致的研究报告，对此中经社与安定区人民政府可不发出特别通知。

在任何情况下，本报告中的信息或所表述的意见并不构成对任何人的投资建议，也没有考虑到客户特殊的投资目标、财务状况或需求。客户应考虑本报告中的任何意见或建议是否符合其特定状况。

若有必要应寻求专家意见。本报告所载的资料、工具、意见及推测仅供参考。

本报告版权为中国经济信息社与安定区人民政府共同所有。未经中国经济信息社与安定区人民政府书面同意，任何机构和个人不得以任何形式翻版、复制、发布、转发或引用本报告的任何部分。如征得中国经济信息社与安定区人民政府同意进行引用、刊发的，需在允许的范围内使用，并注明出处为“中国经济信息社”和“安定区人民政府”，且不得对本报告进行任何有悖原意的引用、删节和修改。若中国经济信息社与安定区人民政府以外的机构向其客户发放本报告，则由该机构独自为此发送行为负责，中国经济信息社与安定区人民政府对此等行为不承担任何责任。本报告同时不构成中国经济信息社与安定区人民政府向发送本报告的机构之客户提供的投资建议。

如未经中国经济信息社与安定区人民政府授权，私自转载或者转发本报告，所引起的一切后果及法律责任由私自转载或转发者承担。中国经济信息社与安定区人民政府将保留随时追究其法律责任的权利。

中国经济信息社

作者：杨猛、张保贺、俞昱邦　　数据校审：高铭、陈嘉、田洪筱

编辑：汪伟坚　　审核：白卫涛

电话：010-88051684

邮箱：yangmeng1@xinhua.org

联系地址：北京市西城区宣武门外大街甲 1 号 环球财讯中心 A 座

新华·中国（定西）马铃薯产业指数月报

扫 码 关 注 了 解 更 多 资 讯