



新华指数  
Xinhua Indices



# 中国干辣椒系列 价格指数

**周报**

(2021年32周)

# 中国干辣椒系列价格指数周报

(2021 年第 32 周)

## ◇ 指数概览

截至 2021 年 8 月 15 日，中国遵义朝天椒(干椒)批发价格指数报 1250.27 点，较上期上涨 0.51%，艳椒批发价格指数均较上期出现下行，满天星、遵义朝天椒一号、锥形椒、樱桃形椒批发价格指数均较上期出现上行。三樱椒(干椒)批发价格指数报 779.73 点，较上期上涨 0.64%。新一代(干椒)批发价格指数报 971.10 点，较上期上涨 0.52%。印度进口椒批发价格指数报 880.67 点，较上期下跌 2.63%。

表 1 指数周度运行情况 (数据来源: 新华指数)

指数名称		本期	上期	涨跌幅	年同比
中国遵义朝天椒(干椒) 批发价格指数	综合指数	1250.27	1243.94	0.51%	1.50%
	艳椒	1200.00	1209.08	-0.75%	-6.19%
	满天星	1468.94	1452.05	1.16%	7.43%
	遵义朝天椒一号	1358.42	1347.97	0.77%	-9.25%
	锥形椒	1141.50	1136.20	0.47%	7.72%
	樱桃形椒	911.62	910.90	0.08%	9.15%
三樱椒(干椒)批发价格指数		779.73	774.75	0.64%	12.27%
新一代(干椒)批发价格指数		971.10	966.07	0.52%	-9.00%
印度进口椒批发价格指数		880.67	904.48	-2.63%	-3.31%

## ◇ 各品种交易价格分析

本期全国辣椒市场的 8 个辣椒代表品中，5 个代表品种（满天星、遵义朝天椒一号、锥形椒、樱桃形椒、新一代）交易平均价格较上期出现上涨，3 个代表品种（艳椒、三樱椒、印度进口椒 S17）交易平均价格较上期出现下跌。其中，锥形椒环比指数为 1006.38 点，是本期均价涨幅最大品种；艳椒环比指数为 996.81 点，是本期均价跌幅最大品种。

表 2 各品种周度均价运行情况（数据来源：新华指数）

品种	本期均价 (元/斤)	上期均价 (元/斤)	环比指数 (均价)
艳椒	9.11	9.14	996.81
满天星	12.33	12.30	1001.75
遵义朝天椒一号	8.49	8.48	1001.38
锥形椒	12.73	12.65	1006.38
樱桃形椒	11.30	11.28	1002.26
三樱椒	8.50	8.52	998.03
新一代	11.25	11.22	1002.95
印度进口椒 S17	10.50	10.51	998.62



图 1 各品种、各等级周度均价（数据来源：新华指数）

## ◇ 市场研判

本期各主产区走货情况整体一般，交易氛围偏弱。供给端北方干椒市场冷库代售货源较多；而南方干椒市场新椒开始上市，新货源较受市场欢迎。需求端受近日疫情反弹影响，终端市场货源消化困难，采购商需求明显减弱。目前市场压价挑拣情绪较重，以质论价为主，本期市场交易干椒货源质量较好，各地区干椒价格整体呈现涨势，预计后期以稳为主。印度椒方面，目前港口货源充足，买方刚需拿货为主，本期印度椒价格承压。

## ◇ 市场信息

### ● 红辣椒串出红火产业链

新蒲新区按照标准化、生态化、规模化、组织化的思路，进一步加大种植、加工、市场、物流、研发等方面的投入，夯实辣椒全产业链基础，提升产业组织化程度，推动辣椒种植基地、辣椒加工园、辣椒物流园、辣椒智慧产业园、中国辣椒城一体化发展。

“从一开始的辣椒小贩，到如今的农业产业化省级龙头企业，辣椒成就了我的事业。”位于新蒲新区虾子镇辣椒加工园内的遵义黔辣苑食品有限公司负责人李义波说。

遵义黔辣苑食品有限公司是一家辣椒精深加工企业，产品涵盖泡辣椒、剁辣椒、辣椒酱等十多种辣椒制品。目前，这样的企业在虾子镇辣椒加工园有 16 家，2021 年上半年辣椒加工园产值达 5 亿元。

制定“中国辣椒、集散虾子、买卖全球”这个目标，是有日趋完整的产业链做支撑。目前虾子镇已经形成了中国辣椒城、辣椒物流园、辣椒加工园、辣椒智慧产业园“一城三园”。

智慧产业园集辣椒产学研为一体，拥有辣椒育种科研、品比试验、制种育苗等功能，也是遵义朝天椒系列品种换种工程的“输出”基地，为遵义的辣椒种植标准化、产业规模化发展提供技术支撑。

辣椒加工园则让田间地头优质的生态辣椒实现“72变”，成为餐桌上的油辣椒、辣椒面、糟辣椒等产品；无论是鲜椒、干椒还是经过加工后的辣椒制品，汇集在中国辣椒城这个平台，通过线上线下的渠道销售到全国各地乃至世界各地。而物流园则让这些辣椒产品实现通达四海。

新蒲新区的辣椒产业并不只局限于虾子镇。据统计，新蒲新区辣椒行业协会现有150余名会员，其中大部分为农民专业合作社，它们规模尽管不算大，但不少都有自己的“独门功夫”，遵义辣都辣椒专业合作社就是其中的佼佼者。

近几年，辣都合作社的加工销售量逐年上升。去年，又新建了6条空气能烘干线，日均可烘成品干椒50吨。“我们的辣椒品种齐全。可以夸一句口，没有客商买不到的辣椒。”辣都合作社理事长陈敏说。

笔者在中国辣椒城看到，这里的生意红红火火。在这里，可以实现辣椒生产、加工、储存、配送全产业链一体化运作，农家网店、淘宝电商、自制辣椒、品牌代销等新业态也在这里不断丰富完善。今年上半年，以“中国辣椒城”为主阵地的新蒲新区辣椒交易量超过23万吨，交易额达44.6亿元，辣椒综合产值已达60.6亿元。

蒸蒸日上的市场交易，基础是优质辣椒品种和规模化种植。新蒲新区永乐镇山堡村就种植了4800余亩优质辣椒，预计产值将达2800万元。“我们启动了‘山堡辣椒’品牌创建工作，要把红辣椒做成‘红’产业。”山堡村党总支书记盛吉韦说。

截至2021年6月，新蒲新区辣椒种植面积达10万亩，其中换种工程实施面积3.88万亩，订单种植面积5.7万余亩。

“2021年上半年新蒲新区辣椒产业加工产能约6.5万吨，已实现产值近11亿元。”新蒲新区辣椒产业发展中心主任王枭航介绍，新区还将大力推进辣椒加工企业与旅游公司对接，把辣椒加工贸易集聚区的相关企业融入红色旅游规划线路，做大辣椒特色美食城，积极推进椒旅一体化发展。2021-08-17 00:00:00:0  
新蒲新区推动辣椒种植、技术、加工、交易、物流一体化发展。

(来源：贵州日报)

## ◇ 各品种周度价格概览

表 3 艳椒周度价格

日期	特级均价 (元/斤)	一级均价 (元/斤)	二级均价 (元/斤)
2021/8/9	10.11	9.47	8.38
2021/8/10	10.18	9.47	8.38
2021/8/11	10.20	9.47	8.38
2021/8/12	10.25	9.49	8.39
2021/8/13	10.29	9.49	8.39
2021/8/14	10.03	9.28	8.39
2021/8/15	9.99	9.25	8.39

表 4 满天星周度价格

日期	特级均价 (元/斤)	一级均价 (元/斤)	二级均价 (元/斤)
2021/8/9	13.81	12.78	11.36
2021/8/10	13.80	12.71	11.35
2021/8/11	13.79	12.62	11.13
2021/8/12	13.82	12.63	11.22
2021/8/13	13.82	12.63	11.30
2021/8/14	13.82	12.80	11.48
2021/8/15	13.83	12.67	11.61

表 5 遵义朝天椒 1 号周度价格

日期	特级均价 (元/斤)	一级均价 (元/斤)	二级均价 (元/斤)
2021/8/9	9.34	8.61	7.94
2021/8/10	9.33	8.61	7.94
2021/8/11	9.33	8.68	7.94
2021/8/12	9.34	8.69	7.94
2021/8/13	9.34	8.70	7.95
2021/8/14	9.34	8.70	7.95
2021/8/15	9.34	8.70	7.95

表 6 锥形椒周度价格

日期	特级均价 (元/斤)	一级均价 (元/斤)	二级均价 (元/斤)
2021/8/9	13.99	13.31	11.75
2021/8/10	13.99	13.31	11.75
2021/8/11	13.98	13.13	11.74
2021/8/12	14.13	13.03	11.75
2021/8/13	14.23	13.07	11.75
2021/8/14	14.14	13.20	11.75
2021/8/15	14.20	13.30	11.76

表 7 樱桃形椒周度价格

日期	特级均价 (元/斤)	一级均价 (元/斤)	二级均价 (元/斤)
2021/8/9	13.65	11.67	9.96
2021/8/10	13.48	11.67	9.96
2021/8/11	13.45	11.66	9.95
2021/8/12	13.36	11.68	9.97
2021/8/13	13.33	11.68	9.97
2021/8/14	13.60	11.69	9.98
2021/8/15	13.71	11.69	9.98

表 8 三樱椒周度价格

日期	特级均价 (元/斤)	一级均价 (元/斤)	二级均价 (元/斤)
2021/8/9	8.62	8.56	8.14
2021/8/10	8.60	8.54	8.16
2021/8/11	8.90	8.56	8.18
2021/8/12	8.91	8.58	8.16
2021/8/13	8.84	8.59	8.17
2021/8/14	8.80	8.57	8.20
2021/8/15	8.92	8.54	8.17

表 9 新一代椒周度价格

日期	特级均价 (元/斤)	一级均价 (元/斤)	二级均价 (元/斤)
2021/8/9	11.86	11.11	10.65
2021/8/10	11.86	11.13	10.65
2021/8/11	11.96	11.08	10.75
2021/8/12	11.96	11.21	10.65
2021/8/13	11.96	11.09	10.65
2021/8/14	11.96	11.14	10.86
2021/8/15	11.96	11.06	10.76

表 10 印度进口椒 S17 周度价格

日期	去把带帽均价 (元/斤)
2021/8/9	10.53
2021/8/10	10.56
2021/8/11	10.52
2021/8/12	10.55
2021/8/13	10.53
2021/8/14	10.55
2021/8/15	10.23

## ◇ 各品种指数走势概览

### ● 中国遵义朝天椒（干椒）批发价格指数

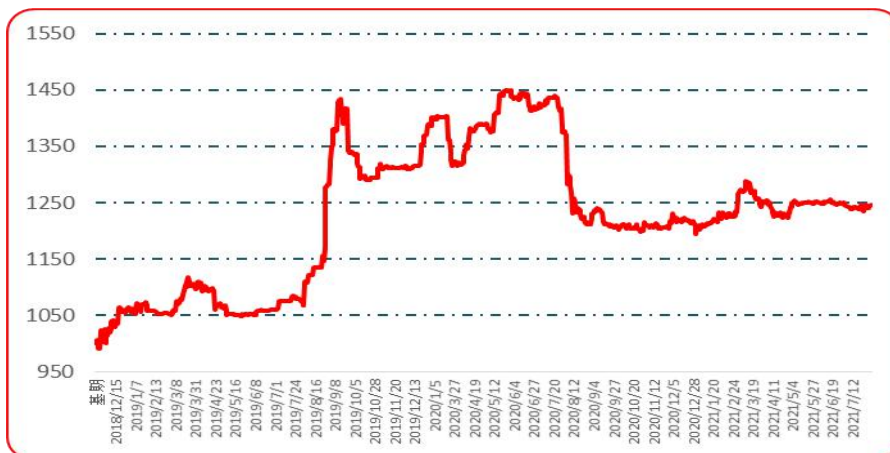


图 4 中国遵义朝天椒（干椒）批发价格综合指数运行图



图 5 艳椒批发价格指数运行图



图 6 满天星批发价格指数运行图





图 7 遵义朝天椒 1 号批发价格指数运行图



图 8 锥形椒批发价格指数运行图



图 9 樱桃形椒批发价格指数运行图

● 三樱椒（干椒）批发价格指数

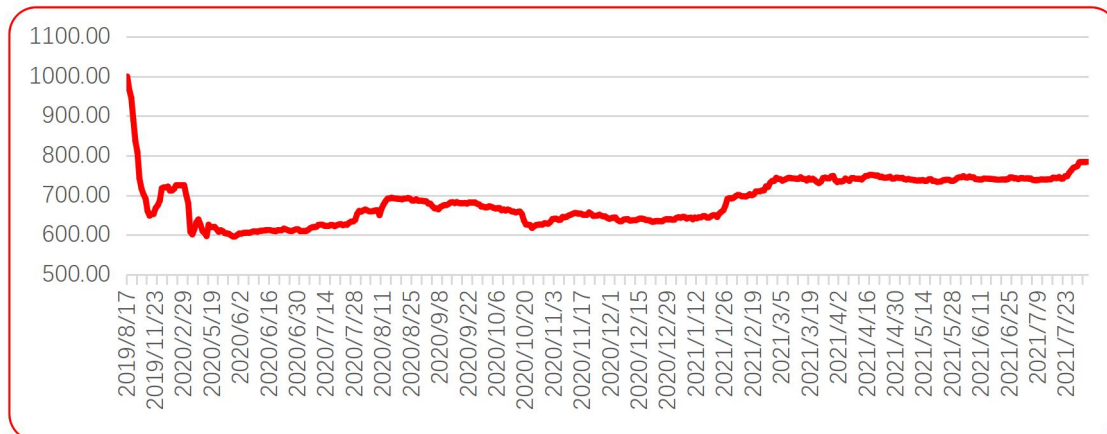


图 10 三樱椒（干椒）批发价格指数运行图

● 新一代（干椒）批发价格指数

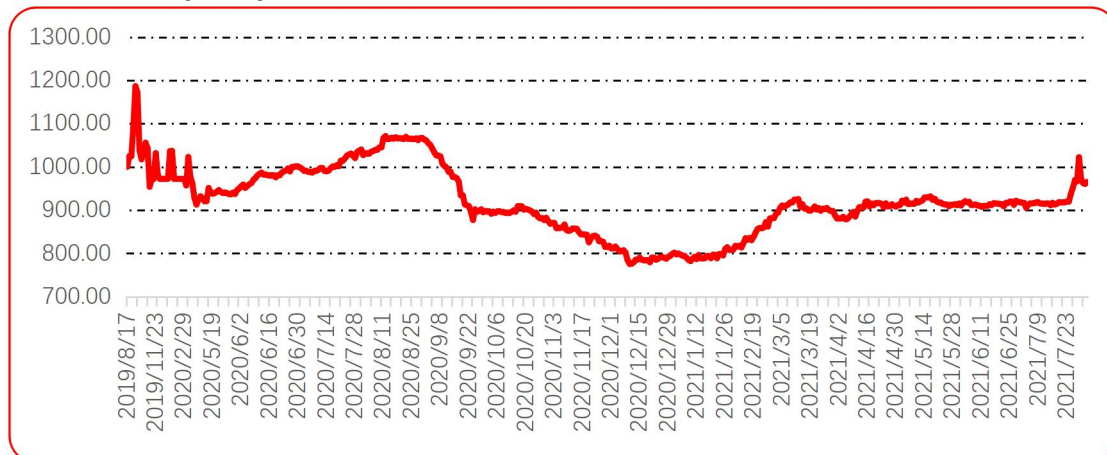


图 11 新一代（干椒）批发价格指数运行图

● 印度进口椒批发价格指数

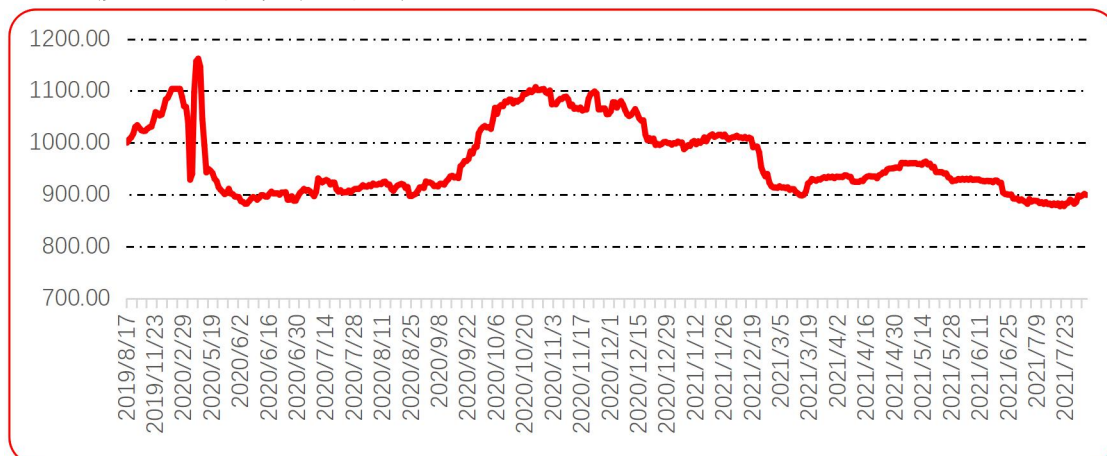


图 12 印度进口椒批发价格指数运行图

## 声明

中国经济信息社是新华社专业承担经济信息服务业务的直属机构，宗旨是“发展信息事业，服务国家战略”。新华指数隶属于中国经济信息社，负责开发、管理和运维新华社旗下全部指数和指数衍生产品，是国内第一家综合性指数研究、发布、推广及运营的专业部门。

本报告由中国经济信息社与贵州省农业农村厅共同编制并发布，部分数据与信息来源于中国辣椒城。编制者对本报告取自公开来源信息的准确性和完整性不作任何保证。本报告所载的资料、意见及推测仅反映本报告最初出具日的观点和判断。

在不同时期，或因使用不同假设和标准，采用不同观点和分析方法，致使中国经济信息社与贵州省农业农村厅发出与本报告所载意见、评估及预测不一致的研究报告，对此中经社与贵州省农业农村厅可不发出特别通知。

在任何情况下，本报告中的信息或所表述的意见并不构成对任何人的投资建议，也没有考虑到客户特殊的投资目标、财务状况或需求。客户应考虑本报告中的任何意见或建议是否符合其特定状况。

若有必要应寻求专家意见。本报告所载的资料、工具、意见及推测仅供参考。

本报告版权为中国经济信息社与贵州省农业农村厅共同所有。未经双方书面同意，任何机构和个人不得以任何形式翻版、复制、发布、转发或引用本报告的任何部分。如征得双方同意进行引用、刊发的，需在允许的范围内使用，并注明出处为“中国经济信息社”和“贵州省农业农村厅”，且不得对本报告进行任何有悖原意的引用、删节和修改。若中国经济信息社与贵州省农业农村厅以外的机构向其客户发放本报告，则由该机构独自为此发送行为负责，中国经济信息社与贵州省农业农村厅对此等行为不承担任何责任。本报告同时不构成中国经济信息社与贵州省农业农村厅向发送本报告的机构之客户提供的投资建议。

如未经中国经济信息社与贵州省农业农村厅授权，私自转载或者转发本报告，所引起的一切后果及法律责任由私自转载或转发者承担。中国经济信息社与贵州省农业农村厅将保留随时追究其法律责任的权利。

# 中国干辣椒系列 价格指数

## 周报



扫码了解  
更多详细价格