



新华指数
Xinhua Indices

周报



新华-中国香蕉系列 价格指数



2021.8.23-8.29



中国经济信息社
CHINA ECONOMIC INFORMATION SERVICE

☆ 指数简介

新华-中国香蕉系列价格指数¹，包括“新华-中国香蕉产地价格指数”“新华-中国（海南）皇帝蕉产地价格指数”“新华-香蕉销地批发价格指数”“新华-进口香蕉价格指数”四只分指数，是在对全国香蕉主产区、主销区、主要港口开展监测的基础上，经科学方法计算得到。

新华-中国香蕉产地价格指数，基期为 2017 年 7 月 3 日，基点设为 100 点。采集海南、广西、云南、广东、福建五大国内香蕉主产区的地头交易价格。每两日进行一次价格数据更新。

新华-中国（海南）皇帝蕉产地价格指数，基期为 2016 年 11 月 7 日，基点设为 1000 点。采集海南省六个皇帝蕉主产区县一、二、三等品的皇帝蕉地头交易价格。每两日进行一次价格数据更新。

新华-香蕉销地批发价格指数，基期为 2018 年 8 月 13 日，基点设为 100 点。采集国内七大分区主要销地批发市场

¹新华-中国香蕉系列价格指数由中国经济信息社和海南澄迈县人民政府联合编制，旨在监测我国香蕉产地、销地市场运行状况及其发展趋势，打造行业的晴雨表、风向标和避雷针。该系列价格指数通过中国金融信息网、新华财经客户端等渠道定期向社会公布。

批发价格。每日进行一次价格数据更新。

新华-进口香蕉价格指数，基期为 2018 年 10 月 23 日，基点设为 1000 点。采集上海港、大连港两大港口，涵盖菲律宾香蕉、南美香蕉、越南香蕉，涉及 A4/5/6、A/7/8/9、ACL、B4/5/6、B/7/8/9 和 BCL 六种品级规格的箱装进口香蕉批发价格。每周进行一次价格数据更新。



☆ 本期概要


新华-中国（海南·澄迈）香蕉系列价格指数显示，8月23日至8月29日，中国香蕉产地价格指数、新华-香蕉销地批发价格指数、新华-进口香蕉价格指数、新华-中国（海南）皇帝蕉产地价格指数环比下跌。

☆ 产业新闻摘要

1、**海关总署**：数据显示，2021年7月份中国香蕉进口量为14.79万吨（147,880,040千克），进口金额81,332,070美元，进口均价为549.99美元/吨。进口量较6月份减少了4.08%，较2020年7月增加了2.31%；1-7月份累计进口量较去年同期增加6.23%。

2、**毅都水果交易服务中心**：第34周大连港进口香蕉到港量总计118柜（其中菲律宾香蕉24柜，厄瓜多尔香蕉42柜，越南香蕉52柜），与去年同期（2020年34周大连到港量429柜，其中菲律宾香蕉125柜，厄瓜多尔香蕉83柜，越南香蕉221柜）相比下降72.49%。

3、**全球果蔬网**：牙买加农业和渔业部将向香蕉委员会提供5000万美元，作为紧急援助，以帮助因热带风暴格蕾丝而遭受严重破坏的香蕉种植户。



4. 我的农业网： 7 月份中国进口香蕉 14.79 万吨，进口额 8133.207 万美元。即平均每吨 549.99 美元。进口量比 6 月下降 4.08%，但比 2020 年 7 月增长 2.31%。1-7 月合计进口量比去年同期增长 6.23%。

5. vistazo: 1-7 月，厄瓜多尔出口香蕉 2.23 亿箱，同比减少 3.79%。7 月份的销售额有所改善，7 月份出口了 2890 万箱香蕉，高于 2020 年同期，并创下过去五年中 7 月的出口量之最。

6. infomercado: 皮乌拉地区是秘鲁主要的有机香蕉生产和出口地区，今年 1 月至 8 月的第二周，皮乌拉向 15 个国际市场出口了超过 718 万箱（每箱重 18.14 公斤）的有机香蕉，价值超过 9100 万美元，平均价格一盒的价格达 12.69 美元。

7. 马尼拉公报： 达沃马斯曼土地改革合作社（DAMARB MPC）的大部分成员愿意与出口香蕉种植园公司 Marsman Estate Plantation Inc. 续签租赁合同。DAMARB MPC 主席 Hernando Rivero 表示，他们组织的成员认为与一家稳定的公司签订租赁合同的非常重要。

8. 全球果蔬网： 在伊莎贝拉省，菲律宾农业部最近在圣奥古斯丁镇开设了 550 万比索（148.500 欧元）香蕉加工厂，以帮助伊莎贝拉香蕉种植协会。



☆ 新华-香蕉产地价格指数

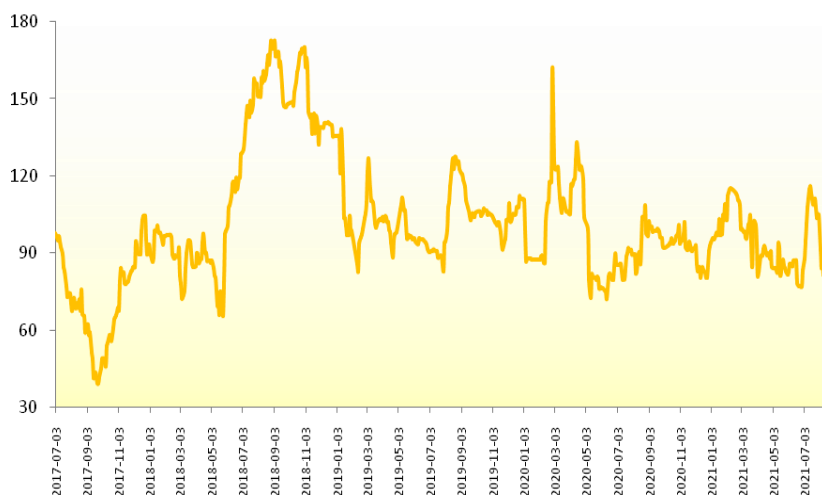


图 1：新华-香蕉产地价格指数

图片来源：中国经济信息社新华指数事业部

2021年8月27日，新华-中国香蕉产地价格指数报79.09点，较8月20日下跌4.21点，跌幅5.05%；较基期下跌20.91点，跌幅20.91%。

其中广西产区指数、海南产区指数、云南产区指数、福建产区指数、广东产区指数分别报119.58点、72.36点、39.53点、142.86点、75.00点。上周（2020.8.23-8.27），海南产区统货均价约为1.00元/斤，较前一期下跌0.17元/斤，跌幅14.53%；广东产区统货均价约为0.70元/斤，较



前一期下跌 0.13 元/斤，跌幅 16.00%；广西产区统货均价约为 1.60 元/斤，较前一期下跌 0.03 元/斤，跌幅 1.84%。



☆ 新华-中国（海南）皇帝蕉产地价格指数

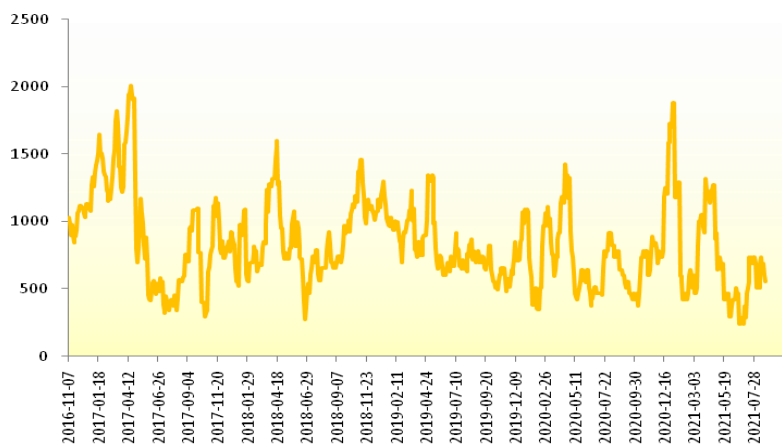


图 2：新华-中国（海南）皇帝蕉产地价格指数

图片来源：中国经济信息社新华指数事业部

2021年8月27日，新华-中国（海南）皇帝蕉产地价格指数报556.80点，较8月20日下跌89.72点，跌幅13.88%；较基期下跌443.20点，跌幅44.32%。



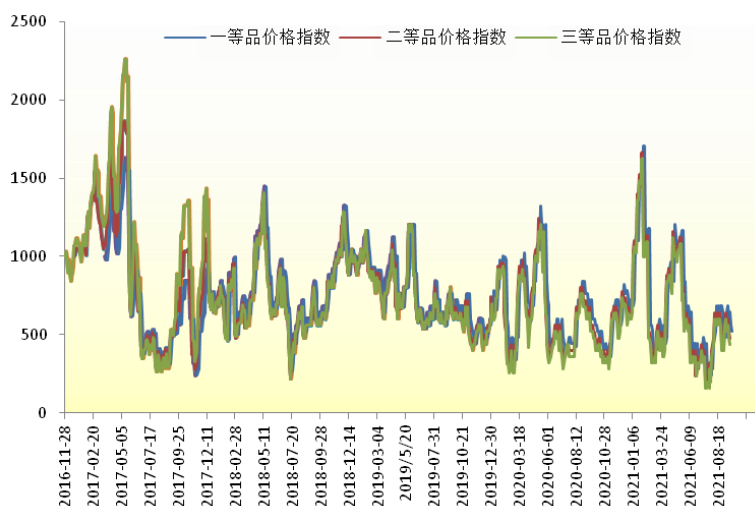


图 3：新华-海南皇帝蕉一、二、三等品价格指数

图片来源：中国经济信息社新华指数事业部

2021年8月27日，海南省皇帝蕉一等品价格指数报522.03点，较8月20日下跌80.31点，跌幅13.33%；较基期下跌477.97点，跌幅47.80%。

海南省皇帝蕉二等品价格指数报481.88点，较8月20日下跌80.31点，跌幅14.29%；较基期下跌518.12点，跌幅51.81%；三等品价格指数报441.72点，较8月20日下跌80.31点，跌幅15.38%；较基期下跌558.28点，跌幅55.83%。

从采集点来看，上周澄迈县产地皇帝蕉一等品成交价均价为1.43元/斤，较上期下跌10.42%；皇帝蕉二等品成交均价为1.33元/斤，较上期下跌11.11%。



乐东黎族自治县产地皇帝蕉一等品成交价均价为 1.43 元/斤，较上期下跌 10.42%；皇帝蕉二等品成交均价为 1.33 元/斤，较上期下跌 11.11%。



☆ 新华-香蕉销地批发价格指数



图 4：新华-香蕉销地批发价格指数

图片来源：中国经济信息社新华指数事业部

2021年8月27日，新华-香蕉销地批发价格指数报103.03点，较8月20日下跌2.66点，跌幅2.51%；较基期上涨3.03点，涨幅3.03%。

从采集点来看，上周北京销地批发均价为2.48元/斤，较上期下跌2.47%；天津销地批发均价为2.38元/斤，较上期下跌2.23%；成都销地批发均价为2.83元/斤，较上期下跌3.81%。



☆ 新华-进口香蕉价格指数

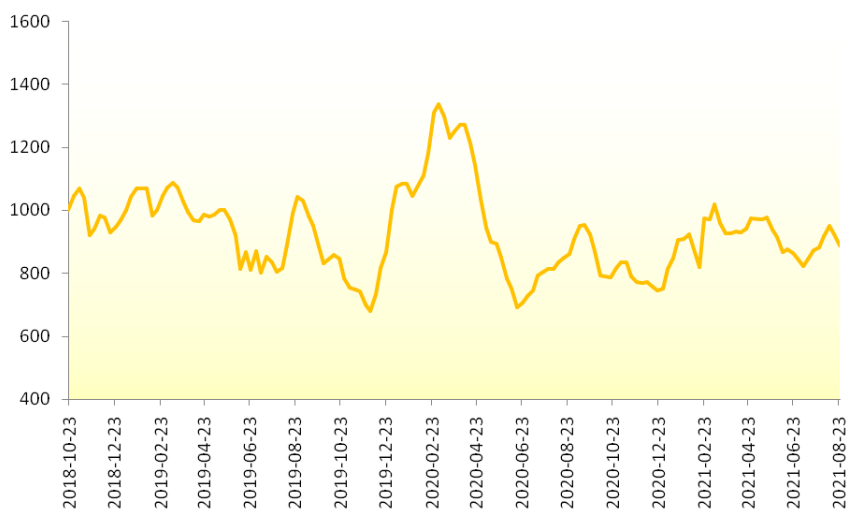


图 5：新华-进口香蕉价格指数

图片来源：中国经济信息社新华指数事业部

截至 2021 年 8 月 25 日，新华-进口香蕉价格指数报 887.40 点，较 2021 年 8 月 18 日下跌 37.80 点，跌幅 4.09%，较基期下跌 112.60 点，跌幅 11.26%。



附录 1：产业新闻详情

牙买加：5000 万美元用于援助受热带风暴袭击的香蕉种植户

牙买加农业和渔业部将向香蕉委员会提供 5000 万美元，作为紧急援助，以帮助因热带风暴格蕾丝而遭受严重破坏的香蕉种植户。

尽管这笔资金远低于农民遭受的价值 3 亿美元损失，但投资组合部长 Floyd Green 解释说，投资 5000 万美元用来刺激该行业。“该行业的损失约占我们香蕉行业的 29%。所以我们必须尽快让该行业恢复运转。”他表示。

Green 指出，该行业的挫折发生在产量呈上升趋势的时候。Jamaica-gleaner.com 援引他的话说：“我们正处于增长的过程中。我们的香蕉产量增加 25%，香蕉出口数量显著增加。”

资料来源：

<https://www.freshplaza.com/article/9349872/50-million-to-assist-jamaican-banana-plantain-farmers-affected-by-tropical-storm/>

发布日期:8/27/2021

2021 年 7 月中国香蕉进口分析

7 月份中国香蕉进口量比 6 月份下降 4.08%，比去年 7 月份下降 4.71%。菲律宾仍然是中国市场最大的香蕉供应国。高温导致香蕉贸易缓慢。国产香蕉市场行情影响进口香蕉市场行情。

中国海关总署的数据显示，55%的香蕉进口量来自菲律宾，但菲律宾在中国香蕉市场的强势地位受到柬埔寨和越南的挑战。由于巴拿马病对产量的影响、运输成本上升以及冠状病毒的影响，菲律宾的香蕉出口一直处于低迷状态。然而，菲律宾香蕉的产品质量和风味仍受到市场喜爱。柬埔寨是 7 月份中国市场的第二大香蕉供应国，约占中国香蕉进口量的 20%，而越南则占 11%。柬埔寨和越南不断扩大对华香蕉出口。它们的价格比菲律宾低，而且离中国更近，运输成本低。

海关总署数据显示，7 月份中国进口香蕉 14.79 万吨，进口额 8133.207 万美元。即平均每吨 549.99 美元。进口量比 6 月下降 4.08%，但比 2020 年 7 月增长 2.31%。1-7 月合计进口量比去年同期增长 6.23%。

7 月份进口香蕉均价在 549.99 元/箱，高于 2020 年，但略低于 2019 年。由于供应量扩大，国产香蕉价格下跌。受此影响，进口香蕉价格也大幅下跌。

目前国内产区供应不稳定。有时交货会变慢。但价格仍保持在正常范围内。目前是香蕉消费的淡季,短期内盈利的机会很少。广西产区供货量不断增长,产品质量稳定。广西香蕉价格高于其他产区。部分客商转向广西,广东订单量有所下降。云南、海南进入产季收尾阶段。香蕉产品质量存在差异,来访的贸易商没有急于购买。目前香蕉在中国水果市场整体的地位并不强,价格很可能在一段时间内保持疲软。

资料来源:我的农业网

发布日期:8/26/2021

7 月份厄瓜多尔香蕉出口有所改善

1-7 月,厄瓜多尔出口香蕉 2.23 亿箱,同比减少 3.79%。7 月份的销售额有所改善。

根据香蕉营销和出口协会的数据,该国 7 月份出口了 2890 万箱香蕉,高于 2020 年同期,并创下过去五年中 7 月的出口量之最。

今年前七个月的负面结果是由重要市场的销售额下降引起的,欧盟下跌 3.84%、俄罗斯下跌 6%、中东下跌 18.59%、东亚下跌 27%。与此同时,对美国、非洲、东欧和南锥体的出口量增加。

在此背景下,香蕉营销和出口协会设定了今年下半年要实现三个关键目标:改善厄瓜多尔香蕉在当前和潜在市场中的定位,为可能需要信贷销售的新客户提供服务,以及增加出口量以最大程度地降低风险。

出口信用保险

为此,该联盟与法国领先的信用保险跨国公司 Coface 签署了一项协议,以便与该协会关联的公司拥有产品和服务,使他们能够了解买家的商业信息,以保证尽最大可能履行自己的义务。

因此,Coface 将为这些香蕉出口公司提供商业报告、分析和评估,让他们了解可能的债务人的风险、他们的支付能力以及他们根据财务历史可能拥有的销售配额,旨在让客户获得信用销售。

此外,他们将在大约 100 个国家/地区提供覆盖国内和国际的馆藏管理服务;以及关于出口信用保险的建议,以减轻国外产品买家不付款(违约)的风险。



“我们需要在支付链稳定的市场获得更多客户。我们还希望与欧亚地区、日本、韩国和中国达成贸易协议，以降低或取消这些市场的关税。”该执行官理查德萨拉查说。

此外，出口信用保险在所得税中可减免 150%，还可用于减少坏账准备，从而为出口商带来成本效益。

资料来源:vistazo.com

发布日期:8/26/2021

秘鲁：皮乌拉地区有机香蕉出口额超过 9100 万美元

皮乌拉地区是秘鲁主要的有机香蕉生产和出口地区，该地区香蕉行业的参与率为 93%。根据皮乌拉 Exporta 的数据，今年 1 月至 8 月的第二周，皮乌拉向 15 个国际市场出口了超过 718 万箱（每箱重 18.14 公斤）的有机香蕉，价值超过 9100 万美元，这意味着平均价格一盒的价格为 12.69 美元。

销售最高峰在今年 6 月中旬，香蕉销售额超过 430 万美元，比上年同周增长 47.6%，销售额降幅最大的是 3 月、5 月和 6 月的第 1 周。

秘鲁香蕉的主要目的地市场是荷兰、美国、巴拿马、比利时和韩国。需要注意的是，与 2020 年同期相比，2021 年销往荷兰、美国和韩国的数量出现了显著增长。

资料来源 infomercado.pe

发布日期:8/25/2021

菲律宾：达沃香蕉农民希望保住 Marsman 合同

达沃马斯曼土地改革合作社 (DAMARB MPC) 的大多数成员打算继续与出口香蕉种植园公司 Marsman Estate Plantation Inc. 签订租赁合同。DAMARB MPC 主席 Hernando Rivero 表示，他们的组织成员认识到与一家稳定的公司签订租赁合同的重要性。

DAMARB MPC 发表此声明是由于总统土地改革委员会 (PARC) 第 2016-30-05 号决议的最新进展。据称，该决议导致 MEPI 和 DAMARBDEVCO (现为 DAMARB MPC) 的租赁协议被撤销。

Rivero 解释说，其他 164 名选择不将土地出租给 Marsman Estate Plantation Inc 的 ARB，例如 Marsman 土地改革受益人合作社 (MARBCO) 和后来的 Marsman 个人农业土地改革受益人合作社 (MIFARBCO) 的成员，选择收

购土地通过土地改革部 (DAR) 的自愿出售要约 (VOS) 计划并成为独立种植者。

Rivero 强调：“我们更愿意与 MEPI 坚持下去，我们希望政府不要撤销我们与 MEPI 的协议。否则，政府将使我们贫困，而不是在大流行期间赋予我们更多权力。”

资料来源:mb.com.ph

发布日期:8/25/2021

菲律宾伊莎贝拉省：圣奥古斯丁香蕉加工厂落成

在伊莎贝拉省，菲律宾农业部最近在圣奥古斯丁镇开设了 550 万比索 (148.500 欧元) 香蕉加工厂，以帮助伊莎贝拉香蕉种植协会。

菲律宾农业部主任 Narciso Edillo 称，该项目将被协会用于促进当地产品的加工，以增加其产量和收入。“菲律宾农业部主任将继续为您的协会提供帮助，特别是在您的加工产品的营销方面，不仅在该地区，而且还在该国其他地区。”

圣奥古斯丁镇代理市长拉里·马克·劳埃德·格雷罗 (Larry Mark Lloyd Guerrero) 对农业部在该镇建立该项目必将造福农民表示感谢。“我代表圣奥古斯丁的整个官场和民众，我们想衷心地感谢菲律宾农业部提供此功能来我们这里的农民。”格雷罗告诉 pia.gov.ph。

贸易和工业部 (DTI) Isabela 负责人 Winston Singun 也通过产品包装和标签 (包括加工产品的营销) 保证了他们对项目运营的支持。

资料来源:

<https://www.freshplaza.com/article/9349416/san-agustin-banana-processing-facility-inaugurated/>

发布日期:8/25/2021



附录 2：香蕉均价表

2021.7.19-8.27 香蕉产地价格均价表（单位：元/斤）

日期	广西	海南	云南	福建	广东
2021-7-19	-	1.84	1.2	-	1.3
2021-7-21	-	1.79	1.3	-	1.4
2021-7-23	-	1.79	1.2	-	1.4
2021-7-26	-	1.75	1.1	-	1.4
2021-7-28	-	1.68	0.85	-	1.5
2021-7-30	1.74	1.72	-	-	1.4
2021-8-2	1.74	1.69	-	-	1.2
2021-8-4	1.71	1.62	-	-	1.3
2021-8-6	1.71	1.58	-	-	1.3
2021-8-9	1.71	1.50	-	-	0.9
2021-8-11	1.66	1.27	-	-	0.8
2021-8-13	1.63	1.27	-	-	1
2021-8-16	1.61	1.18	-	-	0.8
2021-8-18	1.63	1.20	-	-	0.9
2021-8-20	1.66	1.13	-	-	0.8
2021-8-23	1.61	1.07	-	-	0.6
2021-8-25	1.61	1.00	-	-	0.7
2021-8-27	1.59	0.93	-	-	0.8

数据来源：中国经济信息社新华指数事业部

注：福建产区、云南产区走量较少，暂无数据采集。



2021.7.19-8.27 海南皇帝蕉均价表 (单位: 元/斤)

日期	澄迈		乐东	
	一等品	二等品	一等品	二等品
2021-7-19	1.3	1.2	1.3	1.2
2021-7-21	1.7	1.6	1.7	1.6
2021-7-23	1.6	1.5	1.6	1.5
2021-7-26	1.7	1.6	1.7	1.6
2021-7-28	1.6	1.5	1.6	1.5
2021-7-30	1.7	1.6	1.7	1.6
2021-8-2	1.7	1.6	1.7	1.6
2021-8-4	1.6	1.5	1.6	1.5
2021-8-6	1.2	1.1	1.2	1.1
2021-8-9	1.2	1.1	1.2	1.1
2021-8-11	1.3	1.2	1.3	1.2
2021-8-13	1.2	1.1	1.2	1.1
2021-8-16	1.6	1.5	1.6	1.5
2021-8-18	1.7	1.6	1.7	1.6
2021-8-20	1.5	1.4	1.5	1.4
2021-8-23	1.6	1.5	1.6	1.5
2021-8-25	1.4	1.3	1.4	1.3
2021-8-27	1.3	1.2	1.3	1.2

数据来源: 中国经济信息社新华指数事业部



免责声明

新华指数作为中经社四大战略性重点产品，负责开发、管理和运维新华社旗下全部指数和指数衍生品，是国内第一家综合性指数研究、发布、推广及运营的专业机构。

本报告由中国经济信息社指数中心与澄迈县政府共同编制并发布。编制者对本报告取自公开来源信息的准确性和完整性不作任何保证。本报告所载的资料、意见及推测仅反映本报告最初出具日的观点和判断。

在不同时期，或因使用不同假设和标准，采用不同观点和分析方法，致使中国经济信息社与澄迈县政府发出与本报告所载意见、评估及预测不一致的研究报告，对此中经社与澄迈县政府可不发出特别通知。

在任何情况下，本报告中的信息或所表述的意见并不构成对任何人的投资建议，也没有考虑到客户特殊的投资目标、财务状况或需求。客户应考虑本报告中的任何意见或建议是否符合其特定状况。

若有必要应寻求专家意见。本报告所载的资料、工具、意见及推测仅供参考。

本报告版权为中国经济信息社与澄迈县政府共同所有。未经中国经济信息社与澄迈县政府书面同意，任何机构和个人不得以任何形式翻版、复制、发布、转发或引用本报告的任何部分。如征得中国经济信息社与澄迈县政府同意进行引用、刊发的，需在允许的范围内使用，并注明出处为“中国经济信息社”和“澄迈县政府”，且不得对本报告进行任何有悖原意的引用、删节和修改。若中国经济信息社与澄迈县政府以外的机构向其客户发放本报告，则由该机构独自为此发送行为负责，中国经济信息社与澄迈县政府对此等行为不承担任何责任。本报告同时不构成中国经济信息社与澄迈县政府向发送本报告的机构之客户提供的投资建议。

如未经中国经济信息社与澄迈县政府授权，私自转载或者转发本报告，所引起的一切后果及法律责任由私自转载或转发者承担。中国经济信息社与澄迈县政府将保留随时追究其法律责任的权利。





中国经济信息社

CHINA ECONOMIC INFORMATION SERVICE

联系方式

中国经济信息社

作者：李伯霖 李水艳

数据校审：高铭 陈嘉 田洪筱 编辑：汪伟坚 审核：白卫涛

电话：010-88051684

邮箱：maopizai@sina.com

联系地址：北京市西城区宣武门外大街甲1号


环球财讯中心A座15层

中国经济信息社海南经济研究中心

李生东：18976353988

薛志烜：18089860775

联系地址：海南省海口市滨海大道89号新华社办公大楼



周报



新华指数
Xinhua Indices

