



新华指数
Xinhua Indices



中国干辣椒系列 价格指数

周报

(2021年35周)

中国干辣椒系列价格指数周报

(2021 年第 35 周)

◇ 指数概览

截至 2021 年 9 月 5 日，中国遵义朝天椒（干椒）批发价格指数报 1313.17 点，较上期下跌 0.55%，艳椒批发价格指数较上期出现上行；满天星、遵义朝天椒一号、锥形椒、樱桃形椒批发价格指数均较上期出现下行。三樱椒（干椒）批发价格指数报 782.25 点，较上期上涨 0.52%。新一代（干椒）批发价格指数报 983.48 点，较上期上涨 0.45%。印度进口椒批发价格指数报 853.56 点，较上期上涨 0.32%。

表 1 指数周度运行情况 (数据来源: 新华指数)

指数名称		本期	上期	涨跌幅	年同比
中国遵义朝天椒（干椒） 批发价格指数	综合指数	1313.17	1320.39	-0.55%	6.18%
	艳椒	1335.44	1313.17	1.70%	9.62%
	满天星	1476.09	1494.63	-1.24%	4.16%
	遵义朝天椒一号	1406.44	1408.21	-0.13%	-5.55%
	锥形椒	1241.27	1276.48	-2.76%	16.75%
	樱桃形椒	988.79	994.30	-0.55%	17.51%
三樱椒（干椒）批发价格指数		782.25	778.23	0.52%	17.20%
新一代（干椒）批发价格指数		983.48	979.09	0.45%	-4.80%
印度进口椒批发价格指数		853.56	850.83	0.32%	-6.85%

◇ 各品种交易价格分析

本期全国辣椒市场的 8 个辣椒代表品中，7 个代表品种（艳椒、满天星、遵义朝天椒一号、锥形椒、樱桃形椒、三樱椒、新一代）交易平均价格较上期出现上涨，1 个代表品种（印度进口椒 S17）交易平均价格较上期基本持平。其中，锥形椒环比指数为 1030.96 点，是本期均价涨幅最大品种。

表 2 各品种周度均价运行情况（数据来源：新华指数）

品种	本期均价 (元/斤)	上期均价 (元/斤)	环比指数 (均价)
艳椒	9.95	9.45	1052.54
满天星	12.47	12.37	1007.64
遵义朝天椒一号	8.79	8.68	1011.99
锥形椒	14.05	13.63	1030.96
樱桃形椒	12.41	12.12	1023.45
三樱椒	8.54	8.50	1004.25
新一代	11.42	11.37	1004.67
印度进口椒 S17	9.91	9.91	999.98

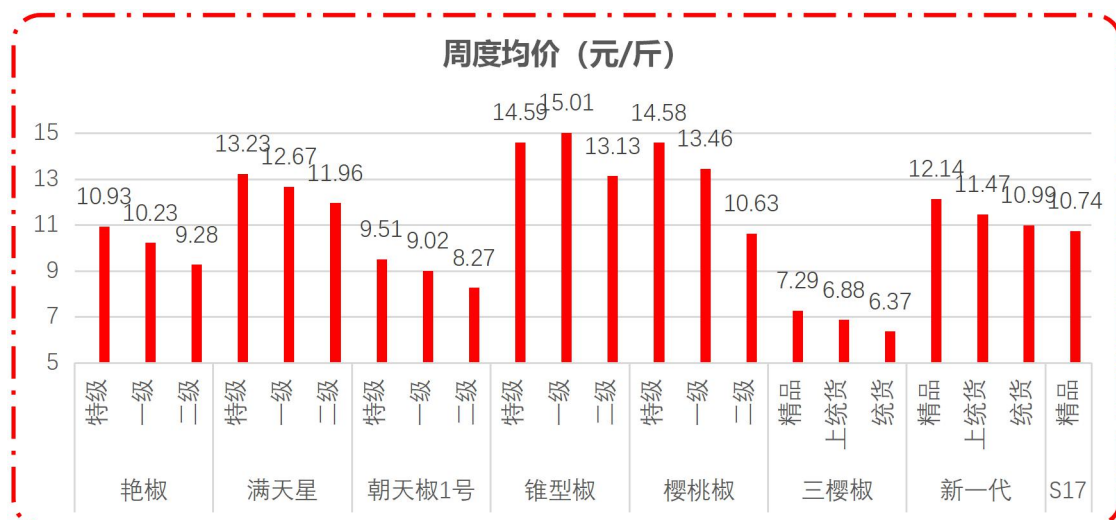


图 1 各品种、各等级周度均价（数据来源：新华指数）

◇ 市场研判

本期各主产区走货情况有所回落，交易氛围不及往年。供给端北方干椒市场仍以冷库货源为主，新货仍未上市；南方干椒市场新货成为市场交易主流。需求端终端市场采购积极性不及往年，拿货需求却未见放大。当前储存商对后市预期较高，捂货惜售情绪加重，但采购商高价跟进力度不强，以刚需采购为主，本期南方干椒价格有所回调，北方干椒价格略有上行。印度椒方面，交易无明显起色，持货商卖货积极，待售货源宽裕，本期印度椒价格小幅上行。

◇ 市场信息

● 绥阳辣椒“红”出新高度

眼下，正值辣椒采收时节，遵义市绥阳县洋川街道雅泉小康农业专业合作社辣椒种植示范基地里，一个个朝天的红辣椒擎在枝头上，甚是喜人。

基地里椒农忙着采摘鲜椒，用背篓背着冒尖的鲜椒穿梭在田埂上，将辣椒运送到基地旁的收购点，随后再进行下一步销售和加工。

“基地有 300 亩，从 7 月开始，合作社一天最少收购 6 吨以上鲜椒，收购时间将持续到 10 月中旬。”雅泉小康农业专业合作社负责人唐孝强介绍。

绥阳一直是贵州优质辣椒主产区及黔北辣椒种植核心区，该县把辣椒作为主导产业突出发展，大力推进辣椒产业向集约化、标准化、商品化迈进。

近年来，绥阳瞄准全国辣椒市场需求，全力组织开展辣椒“换种工程”，大力推广“遵辣”系列品种，积极引进、示范、推广适合绥阳种植的辣椒良种。同时，加强地方特色品种“绥阳子弹头”“黄杨小米辣”的保护与开发，并创建辣椒质量追溯体系，着力打造国家级优质辣椒标准化生产示范区。截至目前，全县辣椒种植面积达 30.2 万亩。其中，集约化育苗移栽面积 15 万亩，订单种植面积 15 万亩，形成了“农、工、贸”“产、加、销”的辣椒产业化发展大格局，今年预计实现鲜辣椒总产量 42.48 万吨，总产值 14 亿元。

绥阳辣椒产业发展良好的势头得益于政府积极调控并提供相应保险政策支持。据了解，调控和支持覆盖了全县辣椒产业的农资、种植、生产标准等多个方面，同时还集中深入开展金融服务，引导椒农、合作社等进行全员参与，确保各方受益。

当地还积极推进辣椒产业与大数据深度融合，鼓励支持企业运用大数据、云数据等手段，通过电商平台等扩大绥阳辣椒销售，同时建设线下体验点，“线上线下”拓展辣椒产销渠道。

“种植辣椒增产增收，群众种植热情高涨。”该县农业农村局相关负责人介绍，目前，绥阳已建设各级示范点 20 个，培育辣椒专业镇 2 个，培育辣椒专业村 6 个，建有 18 条辣椒烘干线，辣椒烘房 200 余间，日制干鲜椒能力达 400 余吨，辣椒规模加工企业 14 家。

记者了解到，下一步该县将继续加大招商引资力度，培育一批辣椒贸易企业、经销商和职业经纪人，推动产业资源整合和组建辣椒产业联盟，形成覆盖生产、加工等环节的产销经济实体，全面提高辣椒加工和生产能力，促进辣椒产业提质升级。

(来源：中国新闻网)

◇ 各品种周度价格概览

表 3 艳椒周度价格

日期	特级均价 (元/斤)	一级均价 (元/斤)	二级均价 (元/斤)
2021/8/30	10.83	10.18	9.31
2021/8/31	10.91	10.19	9.28
2021/9/1	10.98	10.23	9.24
2021/9/2	11.00	10.33	9.29
2021/9/3	11.03	10.34	9.34
2021/9/4	11.10	10.36	9.32
2021/9/5	11.03	10.48	9.26

表 4 满天星周度价格

日期	特级均价 (元/斤)	一级均价 (元/斤)	二级均价 (元/斤)
2021/8/30	13.34	12.71	11.97
2021/8/31	13.23	12.63	11.97
2021/9/1	13.17	12.66	11.94
2021/9/2	13.18	12.66	11.95
2021/9/3	13.25	12.69	11.95
2021/9/4	13.25	12.67	11.95
2021/9/5	13.25	12.67	11.95

表 5 遵义朝天椒 1 号周度价格

日期	特级均价 (元/斤)	一级均价 (元/斤)	二级均价 (元/斤)
2021/8/30	9.57	8.90	8.33
2021/8/31	9.57	8.90	8.32
2021/9/1	9.45	9.14	8.22
2021/9/2	9.46	9.12	8.23
2021/9/3	9.32	9.15	8.23
2021/9/4	9.41	9.20	8.23
2021/9/5	9.55	9.15	8.23

表 6 锥形椒周度价格

日期	特级均价 (元/斤)	一级均价 (元/斤)	二级均价 (元/斤)
2021/8/30	14.66	16.00	13.13
2021/8/31	14.60	15.95	13.13
2021/9/1	14.53	13.96	13.09
2021/9/2	14.55	14.14	13.18
2021/9/3	14.68	13.97	13.25
2021/9/4	14.63	14.01	13.25
2021/9/5	14.64	14.09	13.25

表 7 樱桃形椒周度价格

日期	特级均价 (元/斤)	一级均价 (元/斤)	二级均价 (元/斤)
2021/8/30	14.60	13.48	10.71
2021/8/31	14.56	13.47	10.70
2021/9/1	14.57	13.44	10.56
2021/9/2	14.57	13.44	10.57
2021/9/3	14.57	13.52	10.57
2021/9/4	14.57	13.51	10.57
2021/9/5	14.60	13.51	10.57

表 8 三樱椒周度价格

日期	特级均价 (元/斤)	一级均价 (元/斤)	二级均价 (元/斤)
2021/8/30	8.86	8.56	8.16
2021/8/31	8.89	8.52	8.15
2021/9/1	8.89	8.55	8.16
2021/9/2	8.93	8.59	8.12
2021/9/3	8.97	8.61	8.11
2021/9/4	9.00	8.59	8.18
2021/9/5	8.93	8.60	8.16

表 9 新一代椒周度价格

日期	特级均价 (元/斤)	一级均价 (元/斤)	二级均价 (元/斤)
2021/8/30	11.86	11.34	10.84
2021/8/31	11.86	11.49	11.00
2021/9/1	11.96	11.48	11.00
2021/9/2	11.96	11.41	11.00
2021/9/3	11.96	11.33	11.00
2021/9/4	11.96	11.25	10.98
2021/9/5	11.96	11.25	10.98

表 10 印度进口椒 S17 周度价格

日期	去把带帽均价 (元/斤)
2021/8/30	9.92
2021/8/31	9.88
2021/9/1	9.91
2021/9/2	9.96
2021/9/3	9.92
2021/9/4	9.88
2021/9/5	9.91

◇ 各品种指数走势概览

● 中国遵义朝天椒（干椒）批发价格指数



图 4 中国遵义朝天椒（干椒）批发价格综合指数运行图



图 5 艳艳批发价格指数运行图



图 6 满天星批发价格指数运行图



图 7 遵义朝天椒 1 号批发价格指数运行图



图 8 锥形椒批发价格指数运行图



图 9 樱桃形椒批发价格指数运行图

● 三樱椒（干椒）批发价格指数

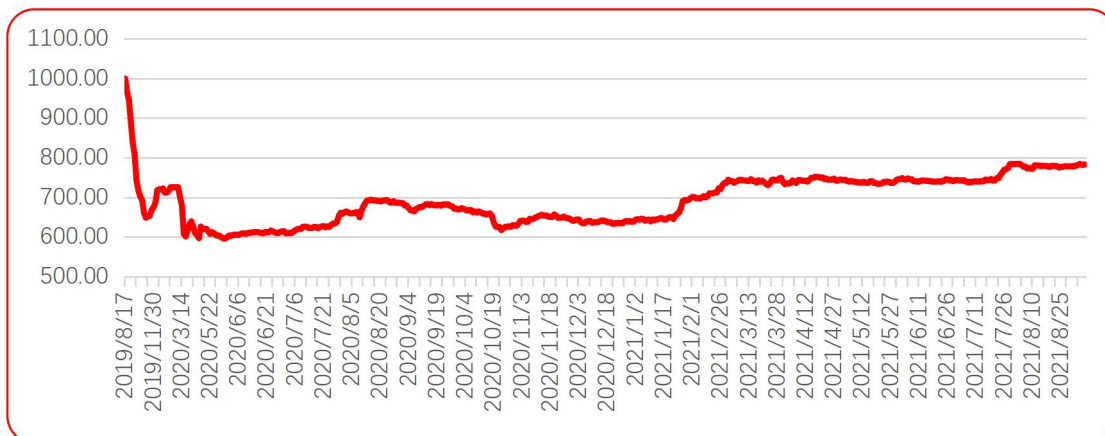


图 10 三樱椒（干椒）批发价格指数运行图

● 新一代（干椒）批发价格指数

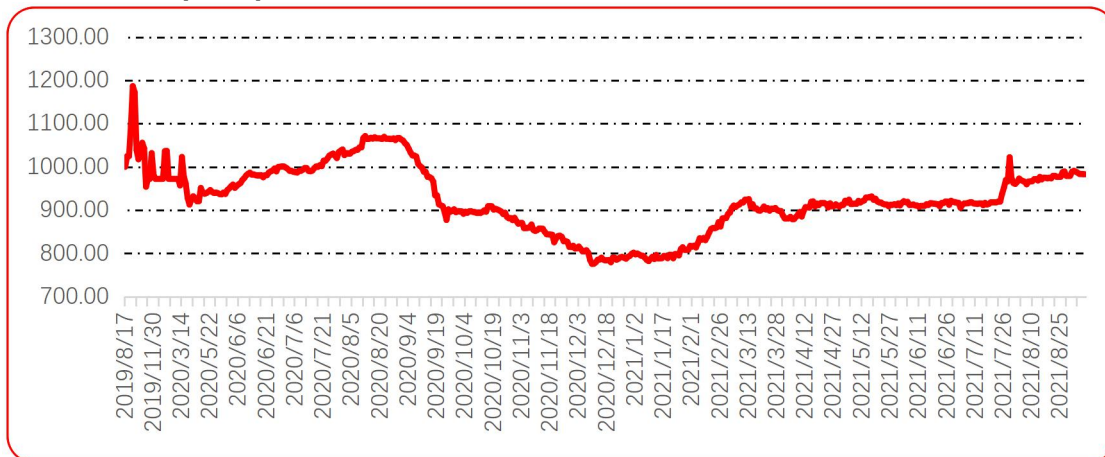


图 11 新一代（干椒）批发价格指数运行图

● 印度进口椒批发价格指数

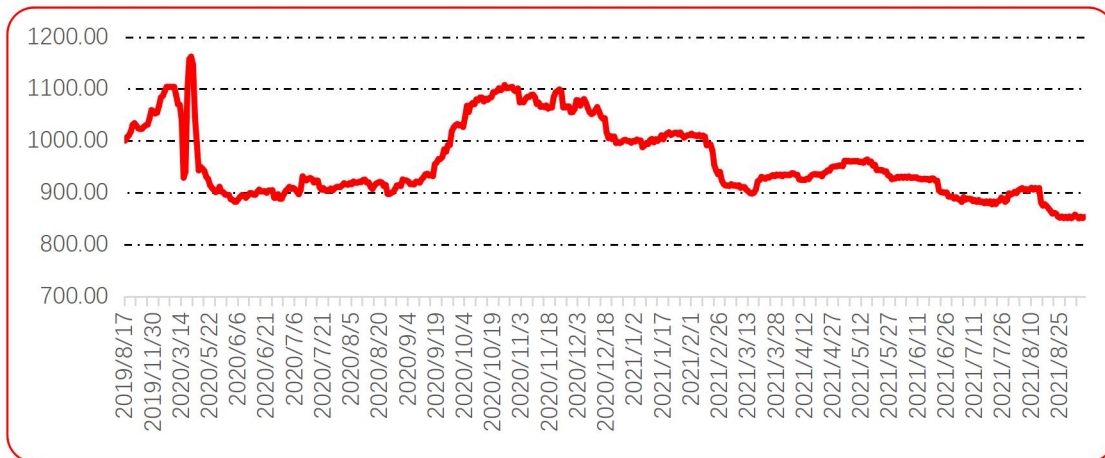


图 12 印度进口椒批发价格指数运行图

声明

中国经济信息社是新华社专业承担经济信息服务业务的直属机构，宗旨是“发展信息事业，服务国家战略”。新华指数隶属于中国经济信息社，负责开发、管理和运维新华社旗下全部指数和指数衍生产品，是国内第一家综合性指数研究、发布、推广及运营的专业部门。

本报告由中国经济信息社与贵州省农业农村厅共同编制并发布，部分数据与信息来源于中国辣椒城。编制者对本报告取自公开来源信息的准确性和完整性不作任何保证。本报告所载的资料、意见及推测仅反映本报告最初出具日的观点和判断。

在不同时期，或因使用不同假设和标准，采用不同观点和分析方法，致使中国经济信息社与贵州省农业农村厅发出与本报告所载意见、评估及预测不一致的研究报告，对此中经社与贵州省农业农村厅可不发出特别通知。

在任何情况下，本报告中的信息或所表述的意见并不构成对任何人的投资建议，也没有考虑到客户特殊的投资目标、财务状况或需求。客户应考虑本报告中的任何意见或建议是否符合其特定状况。

若有必要应寻求专家意见。本报告所载的资料、工具、意见及推测仅供参考。

本报告版权为中国经济信息社与贵州省农业农村厅共同所有。未经双方书面同意，任何机构和个人不得以任何形式翻版、复制、发布、转发或引用本报告的任何部分。如征得双方同意进行引用、刊发的，需在允许的范围内使用，并注明出处为“中国经济信息社”和“贵州省农业农村厅”，且不得对本报告进行任何有悖原意的引用、删节和修改。若中国经济信息社与贵州省农业农村厅以外的机构向其客户发放本报告，则由该机构独自为此发送行为负责，中国经济信息社与贵州省农业农村厅对此等行为不承担任何责任。本报告同时不构成中国经济信息社与贵州省农业农村厅向发送本报告的机构之客户提供的投资建议。

如未经中国经济信息社与贵州省农业农村厅授权，私自转载或者转发本报告，所引起的一切后果及法律责任由私自转载或转发者承担。中国经济信息社与贵州省农业农村厅将保留随时追究其法律责任的权利。

中国干辣椒系列 价格指数

周报



扫码了解
更多详细价格