



新华指数
Xinhua Indices



月报

新华·中盐 系列价格指数



中国经济信息社
CHINA ECONOMIC INFORMATION SERVICE



CNSIG
中盐集团

新华·中盐系列价格指数月报

第 23 期 (2021.8.1-2021.8.31)

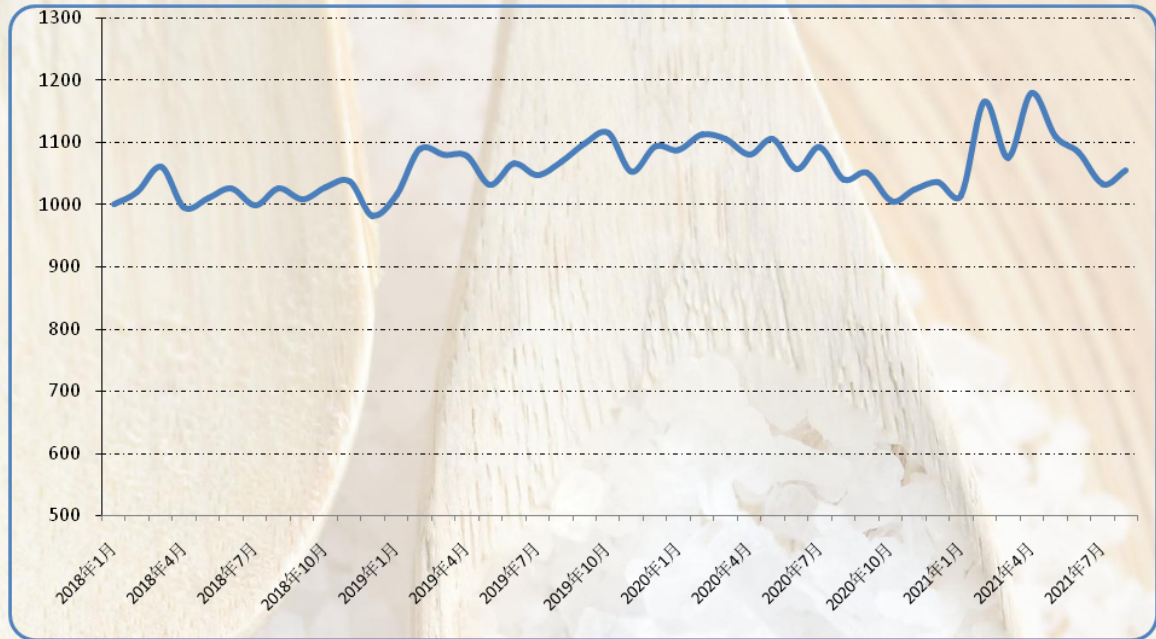
☆ 指数简介

新华·中盐系列价格指数由中国经济信息社、中国盐业集团有限公司共同编制并发布。根据编制规则，指数以 2018 年 1 月为基期，基点 1000 点，旨在客观反映超市渠道食用盐和两碱工业盐市场价格走势，为市场提供定价参考与决策支持。

☆ 本期概要及市场运行情况简析

第 23 期 (2021.8.1-2021.8.31, 下同) 报告, 新华·中盐食用盐 (商超) 价格指数报 1055.49 点, 较上期 (2021.7.1-2021.7.31, 下同) 上涨 22.82 点, 涨幅 2.21%; 较基期上涨 55.49 点, 涨幅 5.55%。新华·中盐两碱工业盐价格指数报 1082.38 点, 较上期上涨 33.14 点, 涨幅 3.16%; 较基期上涨 82.38 点, 涨幅 8.24%。本期新华·中盐食用盐 (商超) 价格指数、新华·中盐两碱工业盐价格指数较上期上涨。

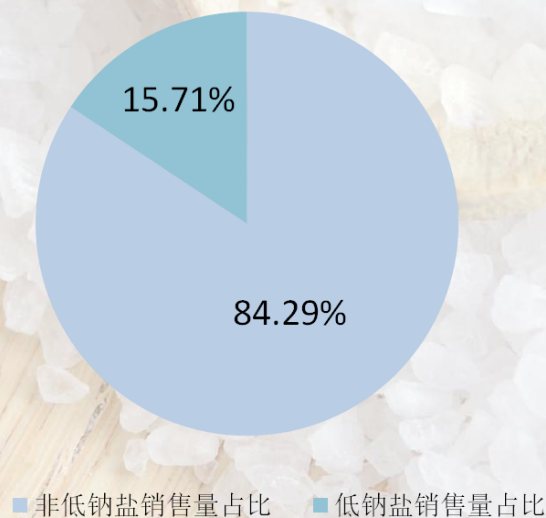
新华·中盐食用盐（商超）价格指数走势



图片来源：中国经济信息社新华指数事业部

本期新华·中盐食用盐（商超）价格指数报 1055.49 点，较上期上涨 22.82 点，涨幅 2.21%；较基期上涨 55.49 点，涨幅 5.55%。其中本期低钠盐销售量占全部食用盐销售量的 15.71%。

8月份低钠盐销售量占比统计



图片来源：中国经济信息社新华指数事业部

分城市来看,上海、重庆、西安、福州、南昌、石家庄、乌鲁木齐、南京、武汉、长春、郑州、拉萨超市销售食用盐均价较上期上涨;北京、广州、呼和浩特、哈尔滨、沈阳、兰州、银川、天津、南宁、杭州超市销售食用盐均价较上期下跌。

各城市商超渠道食用盐的价格走势

单位：元/斤



图片来源：中国经济信息社新华指数

各城市超市食用盐销售价格表			
城市	本期价格 (单位: 元/斤)	较上期涨跌幅	较基期涨跌幅
北京	3.99	-3.16%	-0.99%
上海	5.76	19.25%	-1.37%
广州	3.44	-10.88%	-14.43%
呼和浩特	2.31	-39.37%	-28.26%
重庆	3.91	1.56%	19.21%
哈尔滨	4.13	-14.32%	-7.61%
西安	3.66	6.71%	58.44%
沈阳	3.82	-3.78%	22.83%
福州	3.86	0.26%	4.32%
南昌	2.99	0.34%	7.17%
兰州	4.25	-6.59%	15.18%
银川	2.81	-7.87%	9.77%
天津	4.01	-2.91%	14.57%
石家庄	3.16	0.32%	-1.86%
南宁	2.22	-3.48%	11.00%
乌鲁木齐	4.01	2.56%	4.43%
南京	2.31	3.59%	-19.51%
杭州	3.32	-6.21%	4.08%
武汉	3.52	1.15%	1.44%
长春	3.91	3.71%	8.31%
郑州	3.44	50.88%	34.38%
拉萨	1.86	2.20%	0.54%

注：食用盐价格为超市终端零售价格，含增值税。

● 北京商超食用盐价格

北京商超食用盐均价 3.99 元/斤，较上期下跌 0.13 元，跌幅 3.16%；较基期下跌 0.04 元，跌幅 0.99%。

● 上海商超食用盐价格

上海商超食用盐均价 5.76 元/斤，较上期上涨 0.93 元，涨幅 19.25%；较基期下跌 0.08 元，跌幅 1.37%。

● 广州商超食用盐价格

广州商超食用盐均价 3.44 元/斤，较上期下跌 0.42 元，跌幅 10.88%；较基期下跌 0.58 元，跌幅 14.43%。

● 呼和浩特商超食用盐价格

呼和浩特商超食用盐均价 2.31 元/斤，较上期下跌 1.50 元，跌幅 39.37%；较基期下跌 0.91 元，跌幅 28.26%。

● 重庆商超食用盐价格

重庆商超食用盐均价 3.91 元/斤，较上期上涨 0.06 元，涨幅 1.56%；较基期上涨 0.63 元，涨幅 19.21%。

● 哈尔滨商超食用盐价格

哈尔滨商超食用盐均价 4.13 元/斤，较上期下跌 0.69 元，跌幅 14.32%；较基期下跌 0.34 元，跌幅 7.61%。

● 西安商超食用盐价格

西安商超食用盐均价 3.66 元/斤，较上期上涨 0.23 元，涨幅 6.71%；较基期上涨 1.35 元，涨幅 58.44%。

● 沈阳商超食用盐价格

沈阳商超食用盐均价 3.82 元/斤，较上期下跌 0.15 元，跌幅 3.78%；较基期上涨 0.71 元，涨幅 22.83%。

● **福州商超食用盐价格**

福州商超食用盐均价 3.86 元/斤，较上期上涨 0.01 元，涨幅 0.26%；较基期上涨 0.16 元，涨幅 4.32%。

● **南昌商超食用盐价格**

南昌商超食用盐均价 2.99 元/斤，较上期上涨 0.01 元，涨幅 0.34%；较基期上涨 0.20 元，涨幅 7.17%。

● **兰州商超食用盐价格**

兰州商超食用盐均价 4.25 元/斤，较上期下跌 0.30 元，跌幅 6.59%；较基期上涨 0.56 元，涨幅 15.18%。

● **银川商超食用盐价格**

银川商超食用盐均价 2.81 元/斤，较上期下跌 0.24 元，跌幅 7.87%；较基期上涨 0.25 元，涨幅 9.77%。

● **天津商超食用盐价格**

天津商超食用盐均价 4.01 元/斤，较上期下跌 0.12 元，跌幅 2.91%；较基期上涨 0.51 元，涨幅 14.57%。

● **石家庄商超食用盐价格**

石家庄商超食用盐均价 3.16 元/斤，较上期上涨 0.01 元，涨幅 0.32%；较基期下跌 0.06 元，跌幅 1.86%。

● **南宁商超食用盐价格**

南宁商超食用盐均价 2.22 元/斤，较上期下跌 0.08 元，跌幅 3.48%；较基期上涨 0.22 元，涨幅 11.00%。

● **乌鲁木齐商超食用盐价格**

乌鲁木齐商超食用盐均价 4.01 元/斤，较上期上涨 0.10 元，涨幅 2.56%；较基期上涨 0.17 元，涨幅 4.43%。

● **南京商超食用盐价格**

南京商超食用盐均价 2.31 元/斤，较上期上涨 0.08 元，涨幅 3.59%；较基期下跌 0.56 元，跌幅 19.51%。

● **杭州商超食用盐价格**

杭州商超食用盐均价 3.32 元/斤，较上期下跌 0.22 元，跌幅 6.21%；较基期上涨 0.13 元，涨幅 4.08%。

● **武汉商超食用盐价格**

武汉商超食用盐均价 3.52 元/斤，较上期上涨 0.04 元，涨幅 1.15%；较基期上涨 0.05 元，涨幅 1.44%。

- **长春商超食用盐价格**

长春商超食用盐均价 3.91 元/斤，较上期上涨 0.14 元，涨幅 3.71%；较基期上涨 0.30 元，涨幅 8.31%。

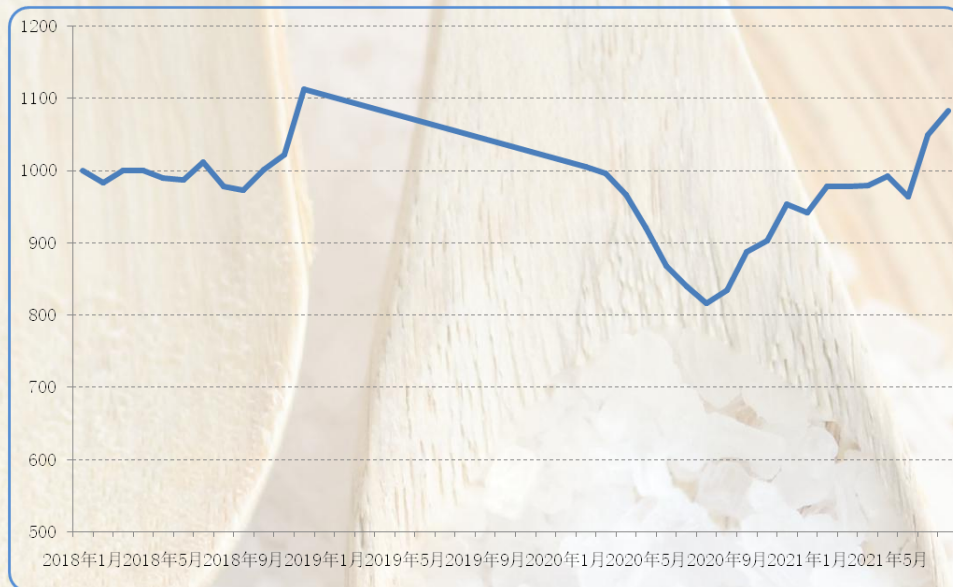
- **郑州商超食用盐价格**

郑州商超食用盐均价 3.44 元/斤，较上期上涨 1.16 元，涨幅 50.88%；较基期上涨 0.88 元，涨幅 34.38%。

- **拉萨商超食用盐价格**

拉萨商超食用盐均价 1.86 元/斤，较上期上涨 0.04 元，涨幅 2.20%；较基期上涨 0.01 元，涨幅 0.54%。

新华·中盐两碱工业盐价格指数



图片来源：中国经济信息社新华指数事业部


本期新华·中盐两碱工业盐价格指数报 1082.38 点，较上期上涨 33.14 点，涨幅 3.16%；较基期上涨 82.38 点，涨幅 8.24%。

分区域来看，陕西、安徽、江苏、湖北、江西、河南、重庆、新疆、河北、山东两碱工业盐出厂价格较上月上涨。

8 月份两碱工业盐持续上涨态势。上游海盐市场供应不足，月内盐企库存减少，海盐价格上涨；井矿盐市场供应稳定，受原材料煤炭价格上涨的影响，井矿盐交易价格上行；湖盐市场方面，市场交易价格较为平稳。下游纯碱市场，纯碱供应月内偏紧，纯碱市场价格先涨后稳，月末价格维持较高位置。煤炭市场方面，动力煤供给偏紧，本月交易价格上扬。烧碱市场方面，本月液碱市场供应量减少，下游氧化铝需求增加，液碱价格震荡上行；片碱市场受部分地区降负减产影响，市场供应趋紧，叠加片碱生产成本增加的因素，片碱价格小幅上涨。

各省份两碱工业盐价格走势

单位：元/吨



图片来源：中国经济信息社新华指数事业部

各省份两碱工业盐出厂价格表

省份	本期价格 (单位: 元/吨)	较上期涨跌幅	较基期涨跌幅
陕西	185.36	3.65%	-12.33%
安徽	292.64	5.08%	28.49%
江苏	278.02	3.71%	-8.67%
湖北	245.82	5.43%	4.60%
江西	252.85	0.46%	11.28%
河南	260.21	6.50%	12.26%
重庆	256.07	1.72%	-23.41%
新疆	125.74	2.59%	22.96%
河北	270.00	17.39%	46.74%
山东	290.00	20.83%	20.83%
湖南	307.00		

注 1: 两碱工业盐出厂价格包含增值税。

注 2: 本期纳入湖南作为新增数据采集点

● 陕西两碱工业盐出厂价格

陕西两碱工业盐出厂均价 185.36 元/吨, 较上期上涨 6.53 元, 涨幅 3.65%;

较基期下跌 26.06 元, 跌幅 12.33%。

● 安徽两碱工业盐出厂价格

安徽两碱工业盐出厂均价 292.64 元/吨, 较上期上涨 14.16 元, 涨幅 5.08%;

较基期上涨 64.89 元, 涨幅 28.49%。

● 江苏两碱工业盐出厂价格

江苏两碱工业盐出厂均价 278.02 元/吨, 较上期上涨 9.95 元, 涨幅 3.71%;

较基期下跌 26.40 元, 下跌 8.67%。

● **湖北两碱工业盐出厂价格**

湖北两碱工业盐出厂均价 245.82 元/吨，较上期上涨 12.66 元，涨幅 5.43%；
较基期上涨 10.82 元，涨幅 4.60%。

● **江西两碱工业盐出厂价格**

江西两碱工业盐出厂均价 252.85 元/吨，较上期上涨 1.15 元，涨幅 0.46%；
较基期上涨 25.63 元，涨幅 11.28%。

● **河南两碱工业盐出厂价格**

河南两碱工业盐出厂均价 260.21 元/吨，较上期上涨 15.89 元，涨幅 6.50%；
较基期上涨 28.43 元，涨幅 12.26%。

● **重庆两碱工业盐出厂价格**

重庆两碱工业盐出厂均价 256.07 元/吨，较上期上涨 4.33 元，涨幅 1.72%；
较基期下跌 78.28 元，跌幅 23.41%。

● **新疆两碱工业盐出厂价格**

新疆两碱工业盐出厂均价 125.74 元/吨，较上期上涨 3.17 元，涨幅 2.59%；
较基期上涨 23.48 元，涨幅 22.96%。

● **河北两碱工业盐出厂价格**

河北两碱工业盐出厂均价 270.00 元/吨，较上期上涨 40.00 元，涨幅 17.39%；
较基期上涨 86.00 元，涨幅 46.74%。

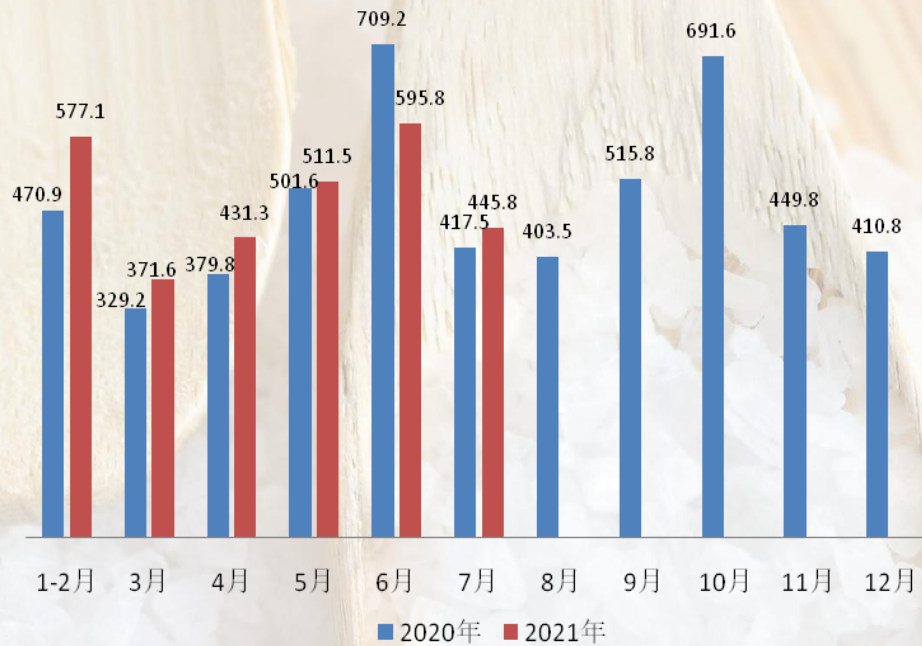
- **山东两碱工业盐出厂价格**

山东两碱工业盐出厂均价 290.00 元/吨，较上期上涨 50.00 元，涨幅 20.83%；

较基期上涨 50.00 元，涨幅 20.83%。

➤ 市场综述:

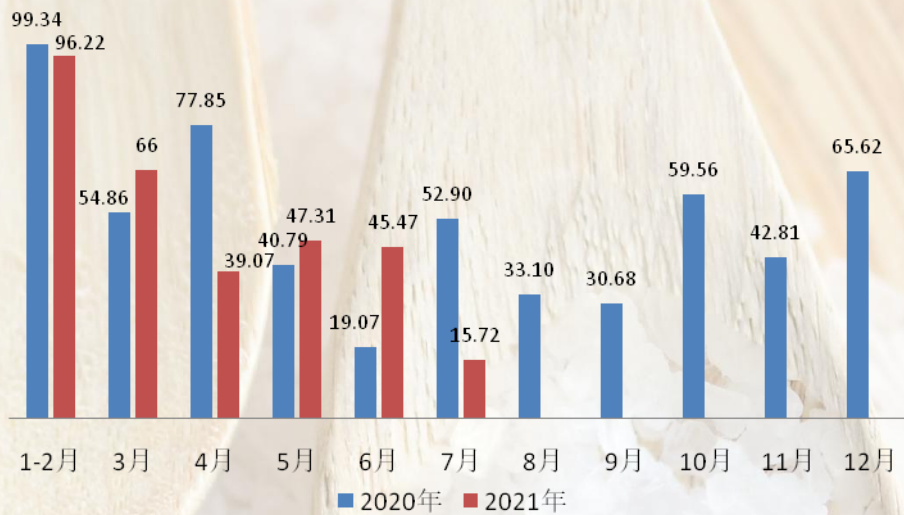
1. 原盐产量



2020-2021 年度中国原盐产量数据按月统计 (单位: 万吨)

根据国家统计局数据, 2021 年 7 月中国原盐产量为 445.8 万吨, 同比上涨 28.3 万吨, 涨幅 6.78%。2021 年以来累计产量 2933.1 万吨, 同比上涨 124.9 万吨, 涨幅 4.45%。

2. 原盐进口量



2020-2021 年度中国原盐进口量统计 (单位: 万吨)

根据海关总署公布数据显示, 2021 年 7 月中国原盐进口量为 15.72 万吨, 同比下跌 37.18 万吨, 跌幅 70.29%。2021 年以来累计进口量 309.79 万吨, 同比下跌 35 万吨, 跌幅 10.16%。

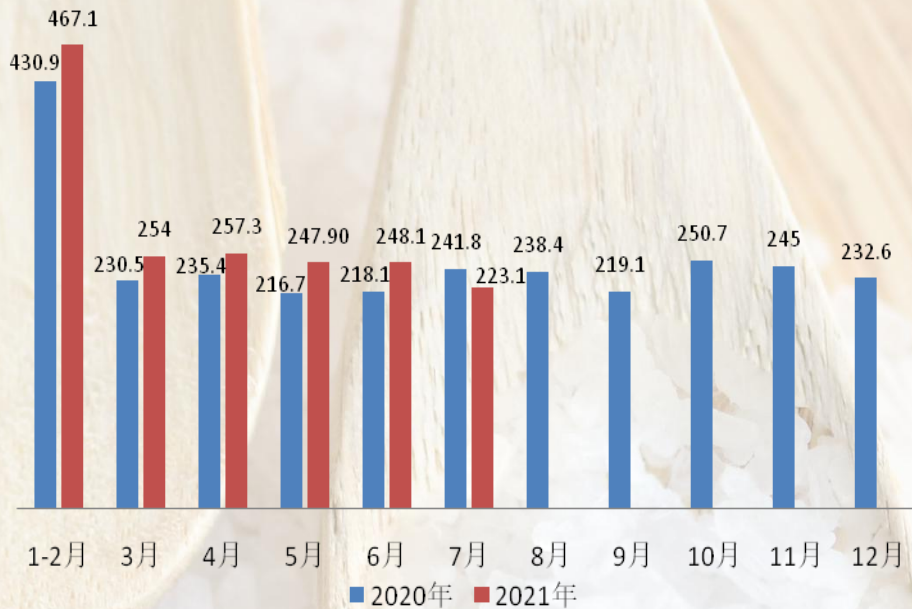
3. 原盐出口量



2020-2021 年度中国原盐出口量统计 (单位: 万吨)

根据海关总署公布数据显示, 2021 年 7 月中国原盐出口量为 3.97 万吨, 同比上涨 1.45 万吨, 涨幅 57.78%。2021 年以来累计出口量 33.88 万吨, 同比上涨 14.3 万吨, 涨幅 72.94%。

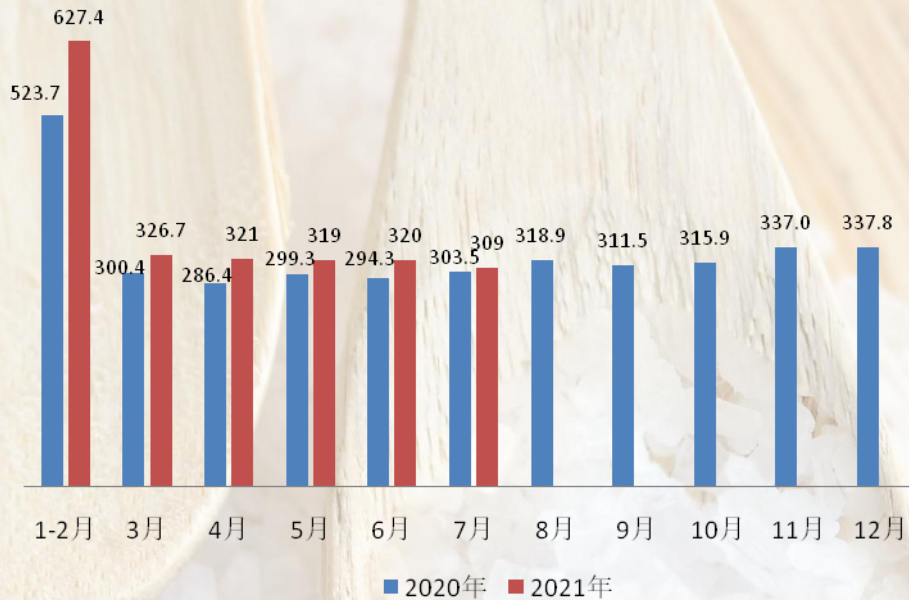
4. 纯碱产量



2020-2021 年度中国纯碱产量数据按月统计 (单位: 万吨)

根据国家统计局数据, 2021 年 7 月中国纯碱产量为 223.1 万吨, 同比下跌 18.7 万吨, 跌幅 7.73%。2021 年以来累计产量 1697.5 万吨, 同比上涨 124.1 万吨, 涨幅 7.89%。

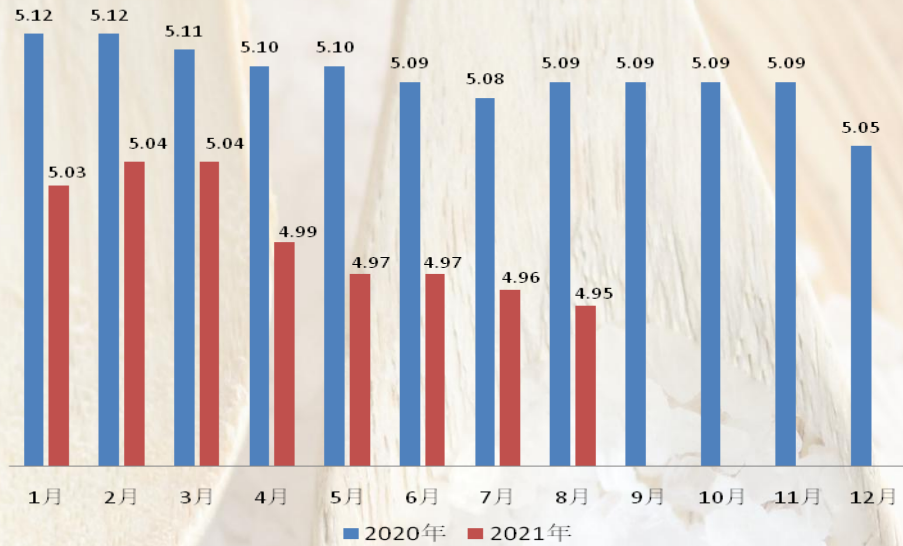
5. 烧碱产量



2020-2021 年度中国烧碱产量数据按月统计 (单位: 万吨)

根据国家统计局数据, 2021 年 7 月中国烧碱产量为 309 万吨, 同比上涨 5.5 万吨, 涨幅 1.81%。2021 年以来累计产量 2223.1 万吨, 同比上涨 215.5 万吨, 涨幅 10.73%。

6. 食用盐零售价格



2020-2021 年度中国食用盐零售价格统计 (单位: 元/公斤)

根据商务部公布数据显示, 2021 年 8 月中国食用盐零售价格为 4.95 元/公斤, 同比下跌 2.75%。

7. 中国煤炭价格指数



2020-2021 年度中国煤炭价格指数按月统计 (单位: 元/公斤)

根据中国煤炭工业协会显示,2021年8月中国煤炭价格指数为233.90点,同比上涨57.40%。

➤ 行业资讯：

盐业资讯

- 近日，上海市发布人民政府令第 52 号，公布《上海市盐业管理规定》，并从 2021 年 9 月 1 日起施行。规定共 25 条，从适用范围、管理职责、定点生产资质和要求、食盐定点批发资质和要求、食盐供应要求、食盐零售要求、食盐网络经营要求、食盐追溯、食盐储备、应急管理、处罚措施等方面对在上海从事食盐生产经营活动进行了详细的规定。（中国盐业协会网站）
- 8 月 18 日，中盐盐穴综合利用股份有限公司成立大会在京举行，集团公司党委书记、董事长李耀强，党委副书记、总经理杨兴强及领导班子成员出席会议。会议由集团公司党委委员、副总经理兼中盐盐穴公司董事长敦忆岚主持。（澎湃新闻）
- 8 月 31 日，压缩空气储能领域的国家示范项目——金坛盐穴压缩空气储能项目“倒送电”一次成功。这是该项目推进中又一重要节点，标志着该非补燃压缩空气储能电站建设已具备并网调试和向外送电的条件，并网发电正式进入倒计时。（信息来源：新华网）
- 9 月 7 日，中盐内蒙古化工股份有限公司拟收购青海省国有资产投资管理有限责任公司持有的青海发投碱业有限公司 100% 股权，本次收购事项已于 2021 年 7 月 28 日经公司第七届董事会第二十九次会议审议通过、于 2021 年 8 月 10 日经中国盐业集团有限公司批准同意、于 2021 年 9 月 2 日经国家市场监督管理总局反垄断局经营者集中审查通过。（信息来源：新浪财经）
- 8 月 20 日，自治区国资委党委副书记、主任张红彦一行到中盐新疆公司调研，中盐新疆公司党委书记、董事长赵卫国等班子成员与自治区国资委张红

彦主任一行进行了座谈交流，公司各部门负责人参加了座谈会。（中国盐业协会网站）

- 8月18日，记者从江西省国有资产监督管理委员会办公室获悉，该委出资监管的江西盐业集团股份有限公司下属的江西晶昊盐化有限公司纯碱项目传来喜报，从8月11日开始，该公司纯碱日产量连续创新高，最高日产达到2000吨，标志着晶昊公司纯碱二期项目顺利实现达产目标。（中化新网）
- 8月18日，坐落于江西省会昌县工业园区的湖南省轻盐集团九二盐业年产18万吨双氧水项目加氢投产，标志着双氧水项目已建成并进入试生产阶段。（红网时刻）
- 近日苏盐井神公告，公司拟投资223075.99万元（不含税），建设江苏盐业井神楚州张兴储气库一期项目。预计建设期4年，分三个阶段实施，建设资金由公司统筹，其中30%为资本金，70%为银行贷款。项目的建设实施，将有利于公司在盐及盐化工产业之外寻找新的经济增长点，形成支撑企业高质量可持续发展的产业。（上海证券报）
- 近期泰国媒体报道，泰国商业部拟调整进口盐规章制定，并在政府公报网站发布通告，规定进口商须注册，进口须有原产地证书，对进口、持有、使用进行申报。新规章制度将于2021年9月4日正式生效，该条约将有利于盐进口管理，并解决泰国盐农的困难问题。（人民资讯）

附录 1：各城市食用盐均价表（单位：元 / 斤）

日期	北京	上海	广州	呼和浩特	重庆	哈尔滨	西安	沈阳	福州	南昌	兰州
2018/1	4.03	5.84	4.02	3.22	3.28	4.47	2.31	-	-	-	-
2018/2	4.03	5.63	4.09	3.88	3.19	4.36	2.21	-	-	-	-
2018/3	4.03	6.4	4.19	3.5	3.11	4.27	2.84	-	-	-	-
2018/4	4.03	5.33	4.23	2.38	2.82	4.73	2.26	-	-	-	-
2018/5	4	5.49	4.26	3.68	3.39	4.3	2.53	-	-	-	-
2018/6	4.03	5.62	4.19	2.26	3.33	3.77	2.49	-	-	-	-
2018/7	4.02	5.87	4.23	2.72	3.16	3.72	2.25	-	-	-	-
2018/8	4.09	5.48	4.09	3.76	3.31	4.51	2.73	-	-	-	-
2018/9	4.12	5.94	3.91	3.53	3.33	5.39	2.47	-	-	-	-
2018/10	4.08	5.81	3.81	3.51	3.37	4.64	2.81	-	-	-	-
2018/11	4.1	5.43	3.84	3.75	3.4	6.01	3.11	-	-	-	-
2018/12	3.7	5.53	3.99	3.89	3.25	4.18	2.33	-	-	-	-
2019/1	4.24	5.84	4.17	3.99	3.3	4.14	2.65	-	-	-	-
2019/2	4.41	6.42	4.17	4.08	3.35	5.01	2.65	-	-	-	-
2019/3	4.37	6.31	4.17	3.7	3.31	4.38	2.69	-	-	-	-
2019/4	4.35	6.06	4.17	2.39	3.21	5.31	2.74	-	-	-	-
2019/5	4.33	5.7	4.33	2.31	3.4	4.03	2.73	-	-	-	-
2019/6	4.35	6.11	4.2	3.05	3.17	4.35	2.71	-	-	-	-
2019/7	4.3	6.12	4.23	3.19	3.35	5.05	2.68	-	-	-	-
2019/8	4.27	5.29	4.73	2.95	3.29	4.45	2.7	-	-	-	-
2019/9	4.31	5.5	4.26	2.74	3.15	4.52	2.53	-	-	-	-
2019/10	4.26	6.24	4.57	2.77	3.29	4.7	2.65	-	-	-	-
2019/11	4.27	6.06	4.4	2.86	3.2	4.89	2.82	-	-	-	-
2019/12	4.43	6.31	4.22	3.4	3.34	4.63	2.52	-	-	-	-
2020/1	4.53	5.95	-	2.98	3.72	5.09	2.08	-	-	-	-
2020/2	4.53	6.17	-	4.08	3.74	3.93	2.72	-	-	-	-
2020/3	4.35	6.12	-	3.33	3.66	4.21	3.28	3.11	3.7	2.78	-
2020/4	4.41	5.47	3.85	3.21	3.3	5.56	2.64	3.54	3.74	3.06	3.69
2020/5	4.48	6.05	3.67	3.6	3.48	4.26	2.52	3.39	3.74	2.96	3.47
2020/6	4.4	5.85	3.57	2.82	3.74	5.03	2.26	3.27	3.71	3.01	3.44
2020/7	4.46	6.32	3.83	2.27	3.31	4.70	2.68	3.29	3.67	3.01	3.90
2020/8	4.44	5.29	3.19	3.26	3.76	4.73	2.63	3.74	3.60	3.22	3.60
2020/9	4.44	5.51	4.03	3.4	3.31	4.98	2.29	3.24	3.54	3.25	3.65
2020/10	4.18	4.82	4.16	2.82	3.88	4.60	2.30	3.87	3.60	2.51	3.40
2020/11	4.41	6.66	3.72	3.53	3.64	4.98	2.66	3.94	3.55	2.44	3.57
2020/12	3.79	6.33	4.04	3.40	3.81	4.79	2.73	3.88	3.50	2.44	3.72
2021/1	4.50	5.30	4.00	4.28	3.77	5.57	2.49	3.81	3.58	2.51	3.58
2021/2	4.32	6.38	4.08	4.43	4.14	3.95	3.22	3.94	3.58	2.84	3.56
2021/3	4.60	4.90	3.4	3.32	4.15	5.09	5.36	4.32	3.65	2.70	3.92

新华·中盐 系列价格指数月报



中国经济信息社
CHINA ECONOMIC INFORMATION SERVICE



2021/4	4.65	6.64	3.86	3.55	4.22	5.93	3.20	4.53	3.67	2.73	3.59
2021/5	4.45	5.39	4.29	3.47	4.14	6.31	2.25	3.69	3.71	2.81	3.83
2021/6	4.74	5.74	3.94	4.20	4.24	5.68	3.26	4.57	3.84	3.03	3.51
2021/7	4.12	4.83	3.86	3.60	3.85	4.82	3.43	3.97	3.85	2.98	4.55
2021/8	3.99	5.76	3.44	2.31	3.91	4.13	3.66	3.82	3.86	2.99	4.25

日期	银川	天津	石家庄	南宁	乌鲁木齐	南京	杭州	武汉	长春	郑州	拉萨
2018/1	-	-	-	-	-	-	-	-	-	-	-
...	-	-	-	-	-	-	-	-	-	-	-
2020/3	-	-	-	-	-	-	-	-	-	-	-
2020/4	2.56	-	-	-	-	-	-	-	-	-	-
2020/5	2.76	-	-	-	-	-	-	-	-	-	-
2020/6	2.33	3.5	3.22	2	3.84	2.87	3.19	3.47	-	-	-
2020/7	2.31	3.71	3.30	2.04	3.84	2.68	3.84	3.55	3.61	2.56	1.85
2020/8	2.30	4.38	3.51	2.51	-	2.64	3.43	3.51	3.08	1.38	1.94
2020/9	2.34	4.05	3.02	2.30	3.56	2.25	3.99	3.49	3.17	1.39	1.94
2020/10	2.29	3.23	3.01	2.24	3.13	2.86	3.12	3.52	3.33	1.46	1.88
2020/11	2.31	4.86	3.09	2.28	3.85	3.31	3.29	3.49	3.39	1.55	1.87
2020/12	2.32	4.14	3.13	2.23	3.12	-	3.43	2.91	3.84	1.55	1.85
2021/1	2.21	3.77	2.99	2.17	1.24	2.34	3.55	3.47	3.88	1.58	1.83
2021/2	2.10	3.90	3.33	2.39	3.17	3.83	5.13	4.29	3.70	2.11	1.81
2021/3	3.08	3.92	3.35	2.23	3.74	3.02	3.85	3.46	4.16	2.04	1.80
2021/4	2.52	4.67	2.63	2.19	4.05	5.37	3.35	3.45	4.58	1.77	1.81
2021/5	2.99	3.61	3.27	2.32	4	3.84	3.89	3.49	4.82	1.81	1.82
2021/6	3.39	3.69	3.24	2.23	3.38	2.31	3.46	3.49	4.13	2.16	1.81
2021/7	3.11	4.13	3.15	2.30	3.91	2.23	3.54	3.48	3.77	2.28	1.82
2021/8	2.81	4.01	3.16	2.22	4.01	2.31	3.32	3.52	3.91	3.44	1.86

以上均价数据均保留小数点后两位

附件 2：各省份两碱工业盐均价表（单位：元/吨）

日期	陕西	安徽	江苏	湖北	江西	河南	重庆	新疆	河北	山东	湖南
2018/1	211.42	227.76	304.42	235	227.22	231.78	334.35	102.27	-	-	-
2018/2	191.26	201.9	315.26	235	177.36	253.81	304.69	95.68	-	-	-
2018/3	187.76	197.9	312.61	235	172.14	267.64	345.49	111.5	-	-	-
2018/4	175.87	216.49	309.42	235	172.14	292.11	319.47	111.12	-	-	-
2018/5	183.69	208.01	299.6	235	185.21	285.33	331.86	105.66	-	-	-
2018/6	183.69	223.89	288.96	235	208.21	285.33	301.94	112.99	-	-	-
2018/7	204.07	235	286.04	235	242.75	285.33	296.37	123.37	-	-	-
2018/8	186.48	225.81	283.8	235	226.35	259.9	294.76	115.44	-	-	-
2018/9	194.95	231.56	282.36	235	195.49	271.2	295.62	115.02	-	-	-
2018/10	190.37	220.42	281.54	235	225.89	271.2	310.81	140.59	-	-	-
2018/11	185.46	222.33	287.93	235	255.61	293.8	326.38	127.36	-	-	-
2018/12	189.94	217.63	298.51	280	263.73	293.8	329.18	183.88	-	-	-
2019/1	200.21	225.85	304.2	340.73	223.22	299.45	337.39	104.66	-	-	-
2019/2	219.59	210.39	300.99	343.33	170.83	299.45	326.39	197.48	-	-	-
2019/3	172.22	168.76	306.04	293.97	170.83	276.85	312.09	128.73	-	-	-
2019/4	196.5	201.77	297.07	297.75	157.44	254.25	322.08	166.7	-	-	-
2019/5	196.28	214.45	294.84	356.86	192.08	248.6	303.51	131.31	-	-	-
2019/6	196.28	293.8	286.72	283.95	272.69	248.6	314.96	106.56	-	-	-
2019/7	196.28	234.96	278.74	264.94	265.46	226	314.45	107.99	-	-	-
2019/8	281.63	223.04	280.01	261.92	265.78	222.05	298.2	102.63	-	-	-
2019/9	264.32	222.55	280.73	269.73	264.44	220.35	292.28	113.71	-	-	-
2019/10	280.96	257.54	287.36	281.26	278.03	214.7	301.1	125.37	-	-	-
2019/11	282.66	276.26	295.11	288.14	269	220	313.36	126.41	-	-	-
2019/12	238.28	285.84	295.06	275	269	217.13	271.68	123	-	-	-
2020/1	182.85	283.41	292.24	-	-	215.98	274.29	107.67	184	-	-
2020/2	168.12	293.34	293.73	-	289.73	207.87	268.79	104.67	200	-	-
2020/3	163.82	294.64	295.71	288.55	283.33	185	277.8	111.5	185	-	-
2020/4	163.77	278.86	287.88	280.07	247.69	174.36	260.02	108.56	198	-	-
2020/5	169.09	264.14	259.48	255	240.63	175	289.81	105.58	194	-	-
2020/6	173.36	227.78	222.2	241	217.49	175	240.41	99.1	250	-	-
2020/7	165.44	213.02	212.72	220	216.07	175	229.61	97.73	250	-	-
2020/8	166.98	214.06	209.05	188	216.07	165	224.99	100.71	250	-	-
2020/9	170.73	213.9	217.66	213	216.07	165.16	228.01	91.76	190	-	-
2020/10	168.09	234.09	235.22	226	252.21	172.73	223.38	104	-	-	-
2020/11	160.17	248.3	241.73	219.62	-	177.81	226.28	115.34	-	-	-
2020/12	163.76	258.14	247.89	250.7	253.21	191.13	231.76	120.49	215.13	-	-
2021/1	160.4	271.63	245.67	239.8	255	193.76	236.39	102.42	219.27	-	-
2021/2	155.02	257.87	256.48	253.48	266	194.97	239.78	128.47	220.24	-	-

新华·中盐 系列价格指数月报



中国经济信息社
CHINA ECONOMIC INFORMATION SERVICE



中盐集团

2021/3	156.35	278.03	258.56	247.4	267	195	237.75	127	217.01	-	-
2021/4	151.5	278.37	265.59	245.63	268	195	240.91	131.12	201.73	-	-
2021/5	158.2	277.9	261.51	235.63	267	206.64	237.23	145.59	210	-	-
2021/6	164.33	278.93	258.03	243.48	264	215	240.15	103.53	215	-	-
2021/7	178.83	290	268.07	244.29	317.37	244.32	251.74	122.57	230	240	-
2021/8	185.36	292.64	278.02	245.82	252.85	260.21	256.07	125.74	270	290	307

以上均价数据均保留小数点后两位



中国经济信息社
CHINA ECONOMIC INFORMATION SERVICE



CNSIG
中盐集团

➤ 联系方式

作者：李伯霖 数据校审：高铭、陈嘉、田洪筱

编辑：崔静 汪伟坚 审核：白卫涛

电话：010-88052714

邮箱：xinhuazhishu@163.com

联系地址：北京市西城区宣武门外大街甲1号

环球财讯中心A座15层



新华指数
Xinhua Indices

新华·中盐 系列价格指数月报



地址：北京市西城区宣武门外甲一号 新华社三工作区

邮编：100052

电话：010-88053587 63072745

网址：<http://index.xinhua08.com/>